



EGE ÜNİVERSİTESİ
HEMŞİRELİK FAKÜLTESİ

CERRAHİ HASTALIKLARI HEMŞİRELİĞİ DERSİ
İNTÖRN DOSYASI

IV. SINIF

2021-2022

İZMİR

CERRAHİ HASTALIKLARI HEMŞİRELİĞİ DERSİ

DERS KOORDİNATÖRÜ

Prof. Dr. Türkan ÖZBAYIR

DERS SEKRETERLERİ

Arş. Gör. Nihal ÇELİKTÜRK

Arş. Gör. Züleyha AYKUT

Uygulama Başlama/Bitiş Tarihleri:

4 Ekim 2021– 20 Ocak 2022 **(Güz Dönemi)**

21 Şubat 2022 – 16 Haziran 2022 **(Bahar Dönemi)**

SEVGİLİ ÖĞRENCİMİZ;

Elinizdeki dosya, intörn öğrencinin intörnlük dersi içinde cerrahi hastalıkları hemşireliği felsefesi ve değerlerini benimseyerek hasta merkezli bakım çerçevesinde bireyin gereksinimi olduğu ameliyat öncesi, ameliyat sırası ve ameliyat sonrası hemşirelik girişimlerini yapması amacıyla geliştirildi.

Bu amaçlar doğrultusunda her biriniz Ege Üniversitesi Tıp Fakültesi Hastanesinin farklı birimlerinde rotasyonlar halinde uygulama yapacaksınız. Uygulamalarda neler yapacağınız ve nasıl değerlendirileceğiniz konusunda elinizdeki dosya size rehberlik edecektir.

Dosyanız doldurulup, uygulama bitiminde (4. hafta) ilgili öğretim üyesinin yapacağı sınavda dosyanızı da değerlendirecektir. Dosyanın içinde bulunan uygulama değerlendirme formu uygulamanın son haftasında uygulama yaptığınız birimi dikkate alarak doldurmanız ve dosya içinde teslim etmeniz gerekmektedir.

Başarı Dileklerimizle...

**Cerrahi Hastalıkları Hemşireliği Anabilim Dalı
Öğretim Üye ve Elemanları**

T.C.
EGE ÜNİVERSİTESİ HEMŞİRELİK FAKÜLTESİ
2021-2022 EĞİTİM ÖĞRETİM YILI İNTÖRN DERSİ
SORUMLU HEMŞİRE VE ÖĞRETİM ÜYE/ELEMANI
UYGULAMA GENEL DEĞERLENDİRME FORMU

ÖĞRENCİNİN ADI SOYADI:

NUMARASI:

DERSİN ADI:

GENEL PUAN	İNTÖRN SORUMLU HEMŞİRESİ	ALINAN PUAN
15 Puan	Kişisel Nitelikler	
15 Puan	İletişim Becerileri	
70 Puan	Hemşirelik Uygulaması	
100 Puan	TOPLAM PUAN	

İntörn Sorumlu Hemşiresi
Ad-Soyad\İmza

İntörn Sorumlu Hemşiresi
Ad-Soyad\İmza

GENEL PUAN	İNTÖRN SORUMLU ÖĞRETİM ÜYE/ELEMANI	ALINAN PUAN
10 Puan	Kişisel Nitelikler	
10 Puan	İletişim Becerileri	
70 Puan	Hemşirelik Süreci /Rapor	
10 Puan	Araştırma Becerisi	
100 Puan	TOPLAM PUAN	

İntörn Sorumlu Öğretim Elemanı
Ad-Soyad\İmza

İntörn Sorumlu Öğretim Üyesi
Ad-Soyad\İmza

ARA DEĞERLENDİRME	NOT	% 50
İntörn Sorumlu Hemşiresi		
İntörn Sorumlu Öğretim Üyesi/Elemanı		
GENEL TOPLAM		

İntörn Ders Koordinatörü

T.C.
EGE ÜNİVERSİTESİ HEMŞİRELİK FAKÜLTESİ
2021-2022 EĞİTİM ÖĞRETİM YILI İNTÖRN DERSİ
SORUMLU ÖĞRETİM ÜYE/ELEMANI UYGULAMA
DEĞERLENDİRME FORMU

Dersin Adı: Cerrahi Hastalıkları Hemşireliği

Klinik Adı:

Öğrencinin Adı-Soyadı:

DEĞERLENDİRME KRİTERLERİ	Puan	Öğrenci Puanı
KİŞİSEL NİTELİKLER	10	
1. Zamanında uygulama alanında bulunma	2	
2. Kıyafet/Forma bütünlüğünü sağlama	2	
3. Sorumluluk olarak uygulamaya katılma durumu	2	
4. Uygulama ortamında ne yapabileceğine karar verebilme durumu	2	
5. Öz değerlendirme yapabilme becerisi	2	
İLETİŞİM BECERİLERİ	10	
6. Birey/ Hasta ile iletişim	2	
7. Aile ile iletişim	2	
8. Hemşire ve diğer sağlık ekibi üyeleriyle iletişim	2	
9. Öğretim üyesi/elemanı ile iletişim	2	
10. Grup arkadaşları ile iletişim	2	
HEMŞİRELİK SÜRECİ	70	
11. Vaka ile ilgili teorik bilgi	20	
12. Uygun hemşirelik tanısını belirleme	12	
13. Hemşirelik tanısına uygun neden belirleme	7	
14. Hemşirelik tanısına uygun amaç belirleme	7	
15. Bakımı için gerekli hemşirelik girişimlerini planlama ve uygulama	12	
16. Bakımın sonuçlarını değerlendirme	12	
ARAŞTIRMA BECERİSİ	10	
17. Araştırma makalesinin hemşirelik alanına özgü olması	1	
18. Araştırma makalesinin çalıştığınız klinikteki konulara özgü olması	1	
19. Araştırma makalesinin son beş yılda yayınlanan bir makale olması	1	
20. Araştırma makalesi çevirisinin rapora uygun olarak yazılması	5	
21. Araştırma makalesini araştırırken ilgili veri tabanlarından araştırma yapılması	2	
TOPLAM	100	

İntörn Sorumlu Öğretim Üyesi

Adı-Soyadı\İmza

İntörn Sorumlu Öğretim Elemanı

Adı-Soyadı\İmza

Öğrenci

Adı-Soyadı\İmza

MAKALE RAPORU HAZIRLANMASI

Makalenin Bařlıđı ve Özeti

Makalenin konusunun ve amacının kısaca yazılması

Makalenin materyal ve metodunun kısa řekilde yazılması

Evren, Örneklem:

Veri Toplama Araçları:

Yöntem (Teknik):

Arařtırmanın Yeri:

Makalenin bulgularının kısa řekilde yazılması

Makalenin sonucunun kısa řekilde yazılması

T.C.
EGE ÜNİVERSİTESİ HEMŞİRELİK FAKÜLTESİ
2021-2022 EĞİTİM ÖĞRETİM YILI İNTÖRN DERSİ

İNTÖRN SORUMLU HEMŞİRESİ UYGULAMA DEĞERLENDİRME FORMU

Dersin Adı: Cerrahi Hastalıkları Hemşireliği

Klinik Adı:

Öğrencinin Adı-Soyadı:

DEĞERLENDİRME KRİTERLERİ	Puan	Öğrenci Puanı
KİŞİSEL NİTELİKLER	15	
1. Zamanında uygulama alanında bulunma	3	
2. Kıyafet/Forma bütünlüğünü sağlama	3	
3. Sorumluluk olarak uygulamaya katılma durumu	3	
4. Uygulama ortamında ne yapabileceğine karar verebilme durumu	3	
5. Öz değerlendirme yapabilme becerisi	3	
İLETİŞİM BECERİLERİ	15	
6. Birey/ Hasta ile iletişim	3	
7. Aile ile iletişim	3	
8. Hemşire ve diğer sağlık ekibi üyeleriyle iletişim	3	
9. Klinik başhemşiresi ile iletişim	3	
10. Grup arkadaşları ile iletişim	3	
HEMŞİRELİK UYGULAMASI	70	
11. Bakım için gerekli hemşirelik girişimlerini doğru ilkelerle uygulama	15	
12. İşlem öncesi hastaya açıklama yapma	10	
13. İşlemleri doğru kayıt etme	10	
14. İşlemin sonuçlarını değerlendirme	10	
15. Klinik vizitlere katılma	10	
16. Teorik bilgi yeterliliği	15	
TOPLAM	100	

İntörn Sorumlu Hemşiresi

Adı-Soyadı\İmza

Öğrenci

Adı-Soyadı\İmza

İÇİNDEKİLER

İntörn Sorumlu Hemşiresi ve Öğretim Elemanı Genel Değerlendirme Formu	iv
Öğretim Elemanı Değerlendirme Formları	
Uygulama Değerlendirme Formu.....	v
Makale Raporu Hazırlama Formu.....	vi
İntörn Sorumlu Hemşiresi Değerlendirme Formları	
Uygulama Değerlendirme Formu.....	vii
Cerrahi Hastalıkları Hemşireliği İntörn Ders Programı	1
İntörn Dersi Uygulamasından Sorumlu Öğretim Üye, Elemanları	3
Uygulama Rotasyon Çizelgeleri	4
Veri Toplama Formları	12
Birey Tanılama Formu	12
Hemşirelik Bakım Süreci	24
Öğrencinin Uygulama Değerlendirme Formları	26
İntörnlük Dersleri Öğrenci Öz Değerlendirme Formu	26
Cerrahi Hastalıkları Hemşireliği Uygulama Alanını Değerlendirme Formu	27
Cerrahi İntörn Uygulama Değerlendirme Formu	28
Aktivite/Egzersiz Formu.....	30
Basınç Yarası Değerlendirme Formu.....	31

CERRAHİ HASTALIKLARI HEMŞİRELİĞİ DERSİ PROGRAMI

DERSİN TANIM

İlk üç yıllık mesleki dersleri başarı ile tamamlayan öğrencilere 7. ve 8. yarıyılında, cerrahi hemşireliğine yönelik gereken beceri ve deneyimi kazandırmak amacıyla yapılan uygulamalardır. Bu ders teorik ve uygulamadan oluşan bir bütündür.

DERSİN AMACI

Hemşirelik öğrencilerine cerrahi kliniklerde ameliyat öncesi, ameliyat sırası, ameliyat sonrası uygun ve kaliteli hemşirelik uygulamaları konusunda bilgi, beceri ve deneyim kazandırmaktır.

DERSİN HEDEFLERİ

- Ameliyat öncesi hasta hazırlığını yapabilmeli
- Ameliyat öncesi hasta eğitimi yapabilmeli
- Ameliyat sonrasında hasta bakımını yapabilmeli
- Ameliyat sonrası hastayı taburculuğa hazırlayabilmeli
- Ameliyat sonrası taburculuk eğitimi verebilmeli
- Hemşirelik sürecini uygulayabilmeli

DERSİN UYGULANIŞ BİÇİMİ

Bu derste pazartesi, salı, çarşamba, perşembe, cuma, cumartesi günleri 8.00-16.00 arası belirlenen klinik alanlarda uygulama yapılır. İntörn ders süresince resmi tatiller dışındaki günlerde hafta içi 1 gece (16 saat) nöbet tutar. Gece nöbetlerinin 1 gün öncesi ve 1 gün sonrasında izinli sayılırlar. Bu nöbet cuma günü, haftasonu ve resmi tatillerde planlanamaz.

UYGULAMA ALANLARI

Ege Üniversitesi Hastanesi (Sağlık Uygulama ve Araştırma Merkezi)

- Beyin ve Sinir Anabilim Dalı
- Anesteziyoloji ve Reanimasyon Anabilim Dalı
- Kalp Damar Cerrahisi Anabilim Dalı
- Üroloji Anabilim Dalı
- Organ Nakli Araştırma ve Uygulama Merkezi
- Genel Cerrahi Anabilim Dalı

DEĞERLENDİRME

Dersin değerlendirilmesi Ege Üniversitesi Hemşirelik Fakültesi Entegre Eğitim Öğretim Yönergesi'nde belirtildiği gibi yapılır.

CERRAHİ HASTALIKLARI HEMŞİRELİĞİ DERSİ İNTÖRN UYGULAMASI
SORUMLU ÖĞRETİM ÜYE/ELEMANLARI

KURUM/KLİNİKLER	ÖĞRETİM ÜYESİ	ÖĞRETİM ELEMANI
Ege Üniversitesi Sağlık Uygulama ve Araştırma Merkezi Beyin ve Sinir Cerrahisi Anabilim Dalı	Prof. Dr. Türkan ÖZBAYIR	Arş. Gör. Sinem GEÇİT
Ege Üniversitesi Sağlık Uygulama ve Araştırma Merkezi Anesteziyoloji ve Reanimasyon Anabilim Dalı	Prof. Dr. Meryem YAVUZ van GIERBERGEN	Arş. Gör. Hatice Eda YOLTAY
Ege Üniversitesi Sağlık Uygulama ve Araştırma Merkezi Kalp ve Damar Cerrahisi Anabilim Dalı	Prof. Dr. Fatma DEMİR KORKMAZ	Arş. Gör. Nihal ÇELİKTÜRK
Ege Üniversitesi Sağlık Uygulama ve Araştırma Merkezi Organ Nakli Uygulama ve Araştırma Merkezi (4.kat)	Doç. Dr. Esmâ ÖZŞAKER	Arş. Gör. Züleyha AYKUT
Ege Üniversitesi Sağlık Uygulama ve Araştırma Merkezi Genel Cerrahi Anabilim Dalı	Doç. Dr. Yelda CANDAN DÖNMEZ Öğr. Gör. Dr. Müjgan SOLAK	Arş. Gör. Dr. Burçak ŞAHİN KÖZE
Ege Üniversitesi Sağlık Uygulama ve Araştırma Merkezi Üroloji Anabilim Dalı	Dr. Öğr. Üyesi Eda DOLGUN	Arş. Gör. Züleyha AYKUT

EGE ÜNİVERSİTESİ HEMŞİRELİK FAKÜLTESİ
2021-2022 EĞİTİM ÖĞRETİM YILI
Cerrahi Hastalıkları Hemşireliği İntörn Dersi Uygulama Rotasyonu - Güz Dönemi
A₂ Grubu Rotasyon Planı (4-28 Ekim 2021)

	Öğrenci Numarası	Adı	Soyadı	Klinik
1	22170000037	HAVVANUR	ŞAHİN	Beyin ve Sinir Cerrahisi AD.
2	22170000038	SEHER	ÇETİN ALTUN	Beyin ve Sinir Cerrahisi AD.
3	22170000039	OĞUZ	YAPICI	Beyin ve Sinir Cerrahisi AD.
4	22170000040	ALİ BATUHAN	KARATOPUK	Beyin ve Sinir Cerrahisi AD.
5	22170000041	TUĞBA	SALMAN	Beyin ve Sinir Cerrahisi AD.
6	22170000042	ESMA	GÖMÜÇ	Beyin ve Sinir Cerrahisi AD.
7	22170000043	REMZİYE	YEL	Anesteziyoloji ve Reanimasyon AD.
8	22170000045	KÜBRA	TAŞAR	Anesteziyoloji ve Reanimasyon AD.
9	22170000046	BEYZA	BONCUK	Anesteziyoloji ve Reanimasyon AD.
10	22170000047	HÜSNA	ÇELİK	Anesteziyoloji ve Reanimasyon AD.
11	22170000048	GÜLBAHAR	KOÇER	Anesteziyoloji ve Reanimasyon AD.
12	22170000049	SELİN	KALKANOĞLU	Anesteziyoloji ve Reanimasyon AD.
13	22170000050	BUSE	EGEMEN	Kalp Damar Cerrahisi AD.
14	22170000051	CANSU	BORU	Kalp Damar Cerrahisi AD.
15	22170000052	EMRE	BAHADIRLI	Kalp Damar Cerrahisi AD.
16	22170000053	SÜMEYYE	ERASLAN	Kalp Damar Cerrahisi AD.
17	22170000055	MELİKE	ÇOBANOĞLU	Kalp Damar Cerrahisi AD.
18	22170000057	ZİLAN	ZENGİN	Kalp Damar Cerrahisi AD.
19	22170000058	MAİDE	TAL	Organ Nakli AUM (4. Kat)
20	22170000059	GÜVERCİN	ARSLAN	Organ Nakli AUM (4. Kat)
21	22170000060	DAMLA NUR	YILDIRIM	Organ Nakli AUM (4. Kat)
22	22170000062	EMİNE GAYE	KOCAASLAN	Organ Nakli AUM (4. Kat)
23	22170000063	SENEM	BEKÇİ	Organ Nakli AUM (4. Kat)
24	22170000064	MERVE	ÇETİN	Organ Nakli AUM (4. Kat)
25	22170000065	GÜLÇİN	KÖLECİK	Genel Cerrahi AD.
26	22170000066	EVRİM DENİZ	GÜL	Genel Cerrahi AD.
27	22170000067	DİLARA	DEMİR	Genel Cerrahi AD.
28	22170000069	AYŞE	GİRGİN	Genel Cerrahi AD.
29	22170000070	ATAKAN	ÜNAL	Genel Cerrahi AD.
30	22170000071	MERT CAN	YÖRÜŞ	Genel Cerrahi AD.
31	22170000072	MERYEM	DEDEGİL	Üroloji AD.
32	22170000073	GAMZE	TÜRKOĞLU	Üroloji AD.
33	22170000074	BEYZA	KERESTECİOĞLU	Üroloji AD.
34	22170000075	SERAP	POLAT	Üroloji AD.
35	22170000076	GÖZDE	YILDIRIM	Üroloji AD.
36	22160000021	MERT	İLBEYİ	Üroloji AD.

EGE ÜNİVERSİTESİ HEMŞİRELİK FAKÜLTESİ**2021-2022 EĞİTİM ÖĞRETİM YILI****Cerrahi Hastalıkları Hemşireliği İntörn Dersi Uygulama Rotasyonu - Güz Dönemi****A1 Grubu Rotasyon Planı (1-25 Kasım 2021)**

	Öğrenci Numarası	Adı	Soyadı	Klinik
1	2216000086	EZGİ	KARYAĞDI	Beyin ve Sinir Cerrahisi AD.
2	2216000108	SELİN	KARAALİ	Beyin ve Sinir Cerrahisi AD.
3	2216000208	TAYFUN	GÜMÜŞTEKİN	Beyin ve Sinir Cerrahisi AD.
4	2216000227	ONUR	KAYA	Beyin ve Sinir Cerrahisi AD.
5	2216000284	CEMİLE	GÜDÜCÜ	Beyin ve Sinir Cerrahisi AD.
6	2217000001	ÖZGE	ÖNCÜER	Beyin ve Sinir Cerrahisi AD.
7	2217000003	AYŞE	KOÇKIRAN	Anesteziyoloji ve Reanimasyon AD.
8	2217000004	FADİME	KARAASLAN	Anesteziyoloji ve Reanimasyon AD.
9	2217000005	CEYDA	SARI	Anesteziyoloji ve Reanimasyon AD.
10	2217000007	AYŞENUR	FIÇI	Anesteziyoloji ve Reanimasyon AD.
11	2217000008	ELİF NAS	CANAVAR	Anesteziyoloji ve Reanimasyon AD.
12	2217000009	ECEM	KOÇ	Anesteziyoloji ve Reanimasyon AD.
13	2217000010	MİNENUR	MECİDİYE	Kalp Damar Cerrahisi AD.
14	2217000011	SÜMEYYA	AKTAŞ	Kalp Damar Cerrahisi AD.
15	2217000012	HİLAL	BAKAÇ	Kalp Damar Cerrahisi AD.
16	2217000013	HATİCE	ÇELİK	Kalp Damar Cerrahisi AD.
17	2217000014	KEREM	ALIŞKAN	Kalp Damar Cerrahisi AD.
18	2217000015	GÜLİSTAN	VAROL	Kalp Damar Cerrahisi AD.
19	2217000016	AYŞE BEYZA	TAŞDELEN	Organ Nakli AUM (4. Kat)
20	2217000017	MERVE	TOSUN	Organ Nakli AUM (4. Kat)
21	2217000018	SATI EZGİ	ATAK	Organ Nakli AUM (4. Kat)
22	2217000020	ŞEMSE	KABAY	Organ Nakli AUM (4. Kat)
23	2217000021	BUKET	GÜRTEKİN	Organ Nakli AUM (4. Kat)
24	2217000022	MELDA	EREN	Organ Nakli AUM (4. Kat)
25	2217000023	DİLAN	KARADAŞLI	Genel Cerrahi AD.
26	2217000025	MAKBULE	KAZ	Genel Cerrahi AD.
27	2217000027	ADEL	ARMUT	Genel Cerrahi AD.
28	2217000029	HAZAL	KOCATÜRK	Genel Cerrahi AD.
29	2217000030	HATİCE	MEMİŞ	Genel Cerrahi AD.
30	2217000031	ELİF NUR	UNSAL	Genel Cerrahi AD.
31	2217000032	HACER	BİRCAN	Üroloji AD.
32	2217000034	BÜŞRA	SEZER	Üroloji AD.
33	2217000035	YASEMİN	ÇETE	Üroloji AD.
34	2217000036	ASUMAN	AY	Üroloji AD.
35	2216000008	MEHMET	AKCAKAYA	Üroloji AD.
36	2216000235	SELİN	CEYLAN	Üroloji AD.

EGE ÜNİVERSİTESİ HEMŞİRELİK FAKÜLTESİ
2021-2022 EĞİTİM ÖĞRETİM YILI
Cerrahi Hastalıkları Hemşireliği İntörn Dersi Uygulama Rotasyonu - Güz Dönemi
A4 Grubu Rotasyon Planı (29 Kasım-23 Aralık 2021)

	Öğrenci Numarası	Adı	Soyadı	Klinik
1	22170000117	TUĞBA	ALTUNKAYA	Beyin ve Sinir Cerrahisi AD.
2	22170000118	SEHER	CANKAYA	Beyin ve Sinir Cerrahisi AD.
3	22170000119	BÜŞRA	KÖMÜRCÜ	Beyin ve Sinir Cerrahisi AD.
4	22170000120	İREM	PALAZ	Beyin ve Sinir Cerrahisi AD.
5	22170000122	AYŞE	KURAN	Beyin ve Sinir Cerrahisi AD.
6	22170000123	MERVE	GÜLER	Beyin ve Sinir Cerrahisi AD.
7	22170000124	DAMLA	ZEYBEK	Anesteziyoloji ve Reanimasyon AD.
8	22170000125	MİZGİN	DEMİR	Anesteziyoloji ve Reanimasyon AD.
9	22170000126	ECE	MANAV	Anesteziyoloji ve Reanimasyon AD.
10	22170000127	HATİCE	KÖKSAL	Anesteziyoloji ve Reanimasyon AD.
11	22170000128	SEMİHA	KÖRÜK	Anesteziyoloji ve Reanimasyon AD.
12	22170000129	EMİNE	YILDIZ	Anesteziyoloji ve Reanimasyon AD.
13	22170000130	FEYZANUR	TUFAN	Kalp Damar Cerrahisi AD.
14	22170000131	BURÇAK	BAHADIR	Kalp Damar Cerrahisi AD.
15	22170000132	AYŞENUR	GÜLEÇ	Kalp Damar Cerrahisi AD.
16	22170000133	CEREN EFTELYA	ÇARDAK	Kalp Damar Cerrahisi AD.
17	22170000134	EZGİ	ÖKSÜZ	Kalp Damar Cerrahisi AD.
18	22170000135	BÜŞRA	AKBAŞ	Kalp Damar Cerrahisi AD.
19	22170000136	SENEM	DURAK	Organ Nakli AUM (4. Kat)
20	22170000137	İLAYDA	UYSAL	Organ Nakli AUM (4. Kat)
21	22170000138	NESLİHAN	ALKANOĞLU	Organ Nakli AUM (4. Kat)
22	22170000139	BERNA	ÇİLESİZ	Organ Nakli AUM (4. Kat)
23	22170000140	DİLARA	KARAKAYA	Organ Nakli AUM (4. Kat)
24	22170000144	ECE	DENİZ	Organ Nakli AUM (4. Kat)
25	22170000145	ESRANUR	TAYFUR	Genel Cerrahi AD.
26	22170000147	MELİS	DEMİRAYLI	Genel Cerrahi AD.
27	22170000148	BÜŞRA	ÖZMERCAN	Genel Cerrahi AD.
28	22170000149	ECENUR	KARAÇAM	Genel Cerrahi AD.
29	22170000150	CEREN	ARIKAN	Genel Cerrahi AD.
30	22170000151	MUHAMMED FURKAN	KIRMIZIALTIN	Genel Cerrahi AD.
31	22170000152	BİRGÜL	AKSOY	Üroloji AD.
32	22170000155	TURAN	OSMANOĞLU	Üroloji AD.
33	22170000156	ZEHRA	DOĞMUŞ	Üroloji AD.
34	22170000157	İREM	ORDU	Üroloji AD.
35	22170000159	FURGAN	SEVENOL	Üroloji AD.
36	22160000142	MUHAMMET FURKAN	KIRLI	Üroloji AD.

EGE ÜNİVERSİTESİ HEMŞİRELİK FAKÜLTESİ
201-2022 EĞİTİM ÖĞRETİM YILI
Cerrahi Hastalıkları Hemşireliği İntörn Dersi Uygulama Rotasyonu - Güz Dönemi
A₃ Grubu Rotasyon Planı (27 Aralık 2021-20 Ocak 2022)

	Öğrenci Numarası	Adı	Soyadı	Klinik
1	22170000077	GİZEM	ÖZCAN	Beyin ve Sinir Cerrahisi AD.
2	22170000078	FUNDA	TAŞDEMİR	Beyin ve Sinir Cerrahisi AD.
3	22170000079	DİLEK ECEM	ÇAKIR	Beyin ve Sinir Cerrahisi AD.
4	22170000080	AZİZE	ÇELİK	Beyin ve Sinir Cerrahisi AD.
5	22170000081	ALEYNA SAKİNE	YILMAZ	Beyin ve Sinir Cerrahisi AD.
6	22170000082	NURCİVAN	AVAK	Beyin ve Sinir Cerrahisi AD.
7	22170000083	BEYZA	DURĞUN	Anesteziyoloji ve Reanimasyon AD.
8	22170000084	KÜBRA	KURT	Anesteziyoloji ve Reanimasyon AD.
9	22170000085	BERNA	YİĞİTTÜRK	Anesteziyoloji ve Reanimasyon AD.
10	22170000087	ARZU	ÇAKIR	Anesteziyoloji ve Reanimasyon AD.
11	22170000088	ANIL	AKGÜL	Anesteziyoloji ve Reanimasyon AD.
12	22170000090	ZEYNEP	ÜÇÜNCÜ	Anesteziyoloji ve Reanimasyon AD.
13	22170000091	İREM	TAŞ	Kalp Damar Cerrahisi AD.
14	22170000092	SEZEN BEYZA	DEMİRCİ	Kalp Damar Cerrahisi AD.
15	22170000093	BUKET	KÖSE	Kalp Damar Cerrahisi AD.
16	22170000094	CANSEL	COŞKUN	Kalp Damar Cerrahisi AD.
17	22170000095	YASEMİN	ŞENKAYA	Kalp Damar Cerrahisi AD.
18	22170000097	BİRSU GÜL	ACEKSE	Kalp Damar Cerrahisi AD.
19	22170000098	GÜLÇEN	KAKI	Organ Nakli AUM (4. Kat)
20	22170000099	RABİA	SAÇAN	Organ Nakli AUM (4. Kat)
21	22170000100	İLYAS	YİĞİT	Organ Nakli AUM (4. Kat)
22	22170000101	BERFİN	SARIKAYA	Organ Nakli AUM (4. Kat)
23	22170000102	ŞAKİRE NUR	SÖZEN	Organ Nakli AUM (4. Kat)
24	22170000104	MERVE	UZUN	Organ Nakli AUM (4. Kat)
25	22170000105	SÜMEYYE	KARAGÜR	Genel Cerrahi AD.
26	22170000106	SEDEF	KAÇMAZ	Genel Cerrahi AD.
27	22170000107	EVİRİM	ATICI	Genel Cerrahi AD.
28	22170000108	ATAKAN	DOĞRU	Genel Cerrahi AD.
29	22170000109	BİRSEN	GÜMÜŞEL	Genel Cerrahi AD.
30	22170000110	GİZEM	GÜLBOL	Genel Cerrahi AD.
31	22170000111	AYCAN	ÇELİK	Üroloji AD.
32	22170000112	AYŞENUR	ÖZDEMİR	Üroloji AD.
33	22170000113	SİMGE NUR	ALKAN	Üroloji AD.
34	22170000114	GÖZDE	KAMBUR	Üroloji AD.
35	22170000116	MEHMET ALİ	ARSLAN	Üroloji AD.
36	22160000126	FIRAT	KANAT	Üroloji AD.

EGE ÜNİVERSİTESİ HEMŞİRELİK FAKÜLTESİ
2021-2022 EĞİTİM ÖĞRETİM YILI
Cerrahi Hastalıkları Hemşireliği İntörn Dersi Uygulama Rotasyonu - Bahar Dönemi
B2 Grubu Rotasyon Planı (21 Şubat- 17 Mart 2022)

	Öğrenci Numarası	Adı	Soyadı	Klinik
1	22170000202	GÜLCE	SARIOĞLU	Beyin ve Sinir Cerrahisi AD.
2	22170000204	PERVİN	ATAMAN	Beyin ve Sinir Cerrahisi AD.
3	22170000205	ELİF SEDEN	GÜLER	Beyin ve Sinir Cerrahisi AD.
4	22170000206	FETHİYE	BALKAN	Beyin ve Sinir Cerrahisi AD.
5	22170000208	NURSENA	KARALAR	Beyin ve Sinir Cerrahisi AD.
6	22170000209	NAZİFE BUSE	AKCURA	Beyin ve Sinir Cerrahisi AD.
7	22170000210	ECE	ALTIOK	Anesteziyoloji ve Reanimasyon AD.
8	22170000212	FADİME	ÇİMEN	Anesteziyoloji ve Reanimasyon AD.
9	22170000215	ÖZÜN	BOSNALI	Anesteziyoloji ve Reanimasyon AD.
10	22170000216	BİLGEHAN	PAKMA	Anesteziyoloji ve Reanimasyon AD.
11	22170000217	ZEYNEP	BAŞKUT	Anesteziyoloji ve Reanimasyon AD.
12	22170000218	MERVE NUR	KESKİN	Anesteziyoloji ve Reanimasyon AD.
13	22170000219	BANU	KAPLANCAN	Kalp Damar Cerrahisi AD.
14	22170000220	EMRE	DİŞÇİ	Kalp Damar Cerrahisi AD.
15	22170000223	BETÜL	ONDALI	Kalp Damar Cerrahisi AD.
16	22170000224	ZÜLEYHA	KORKUTATA	Kalp Damar Cerrahisi AD.
17	22170000225	YAREN	SARIGÜL	Kalp Damar Cerrahisi AD.
18	22170000226	CEREN BÜŞRA	ÖZGENCİL	Kalp Damar Cerrahisi AD.
19	22170000228	NURAY	PEKMEZ	Organ Nakli AUM (4. Kat)
20	22170000229	MİHRİBAN	SEVER	Organ Nakli AUM (4. Kat)
21	22170000231	LAŞER DİLBER	YILDIZ	Organ Nakli AUM (4. Kat)
22	22170000233	AYSUN	ÇİFTÇİ	Organ Nakli AUM (4. Kat)
23	22170000234	AYBÜKE	AKINALAN	Organ Nakli AUM (4. Kat)
24	22170000235	MERVE	BAYKARA	Organ Nakli AUM (4. Kat)
25	22170000236	MERVE	KAYA	Genel Cerrahi AD.
26	22170000237	RAHİME	ÇAKICI	Genel Cerrahi AD.
27	22170000238	NİLAY	SUBAŞI	Genel Cerrahi AD.
28	22170000239	KEREM	ÖZDEMİR	Genel Cerrahi AD.
29	22170000240	FİDAN	DEĞERLİ	Genel Cerrahi AD.
30	22170000241	SERVET	ADİYAMAN	Genel Cerrahi AD.
31	22170000242	CENNET	GÜLER	Üroloji AD.
32	22170000243	NESLİHAN	SUBAŞLAR	Üroloji AD.
33	22170000245	CEREN	KAYA	Üroloji AD.
34	22170000247	MÜJGAN	SEVGEL	Üroloji AD.
35	22170000248	ŞEYMA	AKTAŞ	Üroloji AD.
36	22140000314	ŞEYMA	ŞİMŞEK	Üroloji AD.

EGE ÜNİVERSİTESİ HEMŞİRELİK FAKÜLTESİ
2021-2022 EĞİTİM ÖĞRETİM YILI
Cerrahi Hastalıkları Hemşireliği İntörn Dersi Uygulama Rotasyonu - Bahar Dönemi
B1 Grubu Rotasyon Planı (21 Mart-14 Nisan 2022)

	Öğrenci Numarası	Adı	Soyadı	Klinik
1	22170000160	EDA NUR	ASLANHAN	Beyin ve Sinir Cerrahisi AD.
2	22170000162	SEÇİL CEMRE	DENİZ	Beyin ve Sinir Cerrahisi AD.
3	22170000163	SILA	ŞİŞGİN	Beyin ve Sinir Cerrahisi AD.
4	22170000165	ESİN	BAKIR	Beyin ve Sinir Cerrahisi AD.
5	22170000168	MELİKE	ÖZEL	Beyin ve Sinir Cerrahisi AD.
6	22170000169	MUHİTTİN CAN	KILIÇ	Beyin ve Sinir Cerrahisi AD.
7	22170000170	ŞULE	YAŞAR	Anesteziyoloji ve Reanimasyon AD.
8	22170000171	FESİH	EREGLİ	Anesteziyoloji ve Reanimasyon AD.
9	22170000172	ASLI	ATAHAN	Anesteziyoloji ve Reanimasyon AD.
10	22170000174	SEVİM NUR	GÜRLE	Anesteziyoloji ve Reanimasyon AD.
11	22170000175	ANIL	TEZEL	Anesteziyoloji ve Reanimasyon AD.
12	22170000176	SILA	KOÇ	Anesteziyoloji ve Reanimasyon AD.
13	22170000177	HÜLYA	DİNÇER	Kalp Damar Cerrahisi AD.
14	22170000178	AYNUR	KIRÇAN	Kalp Damar Cerrahisi AD.
15	22170000179	İLYAS	ASLANKARAYİĞİT	Kalp Damar Cerrahisi AD.
16	22170000180	AYŞEGÜL	BELER	Kalp Damar Cerrahisi AD.
17	22170000181	ASLINUR	YILDIRIM	Kalp Damar Cerrahisi AD.
18	22170000182	ÖZGE	MİREŞ	Kalp Damar Cerrahisi AD.
19	22170000183	BESTE GÜL	ÖZBEK	Organ Nakli AUM (4. Kat)
20	22170000185	ZÜHRA ECEM	YAŞAR	Organ Nakli AUM (4. Kat)
21	22170000186	SELİN	SIRALP	Organ Nakli AUM (4. Kat)
22	22170000187	NESRİN	YILMAZ	Organ Nakli AUM (4. Kat)
23	22170000188	BUSE	ALACA	Organ Nakli AUM (4. Kat)
24	22170000189	ASLI	UZUN	Organ Nakli AUM (4. Kat)
25	22170000190	AYŞE	KÖSE	Genel Cerrahi AD.
26	22170000191	ÇAĞLA	ÖZKAYA	Genel Cerrahi AD.
27	22170000192	YEŞİM	AKDENİZ	Genel Cerrahi AD.
28	22170000193	ÖZLEM	TOKER	Genel Cerrahi AD.
29	22170000194	BİLAL	ÇİÇEK	Genel Cerrahi AD.
30	22170000195	DÖNDÜ	TEMEL	Genel Cerrahi AD.
31	22170000196	ASLI	KÜLAH	Üroloji AD.
32	22170000197	OĞUZ	COŞKUN	Üroloji AD.
33	22170000198	TUĞBA	KAMIŞ	Üroloji AD.
34	22170000199	ALAADDİN	OĞUZ	Üroloji AD.
35	22170000200	ÖYKÜM	KAYALAR	Üroloji AD.
36	22210000348	CEREN	KURT	Üroloji AD.

EGE ÜNİVERSİTESİ HEMŞİRELİK FAKÜLTESİ
2021-2022 EĞİTİM ÖĞRETİM YILI

Cerrahi Hastalıkları Hemşireliği İntörn Dersi Uygulama Rotasyonu - Bahar Dönemi
B4 Grubu Rotasyon Planı (18 Nisan-19 Mayıs 2022)

	Öğrenci Numarası	Adı	Soyadı	Klinik
1	22170000292	KARDELEN	KOÇ	Beyin ve Sinir Cerrahisi AD.
2	22170000293	SELİME	YILMAZ	Beyin ve Sinir Cerrahisi AD.
3	22170000295	AYŞEGÜL	GÖKTAŞ	Beyin ve Sinir Cerrahisi AD.
4	22170000296	KÜBRA	GÖKMEN	Beyin ve Sinir Cerrahisi AD.
5	22170000297	ŞÜKRAN	YENİAY	Beyin ve Sinir Cerrahisi AD.
6	22170000298	HACER	SAĞLAM	Beyin ve Sinir Cerrahisi AD.
7	22170000299	ELİF	HEKİMHAN	Anesteziyoloji ve Reanimasyon AD.
8	22170000306	RAMAZAN	SEYİTALİOĞLU	Anesteziyoloji ve Reanimasyon AD.
9	22170000308	DİLAN	BERTAN	Anesteziyoloji ve Reanimasyon AD.
10	22170000316	HANDE	KURUCU	Anesteziyoloji ve Reanimasyon AD.
11	22170000319	GAMZE	YETİŞ	Anesteziyoloji ve Reanimasyon AD.
12	22170000325	OZAN CAN	ARNAS	Anesteziyoloji ve Reanimasyon AD.
13	22170000327	AYŞİN	KAYA	Kalp Damar Cerrahisi AD.
14	22170000330	MUHAMMED SAİD	DAYE	Kalp Damar Cerrahisi AD.
15	22180000001	İREM	BULUT	Kalp Damar Cerrahisi AD.
16	22180000014	DİLARA	ÖLMEZ	Kalp Damar Cerrahisi AD.
17	22180000031	GİZEM	SADEER	Kalp Damar Cerrahisi AD.
18	22180000037	GÜLER	DEĞİRMENCİ	Kalp Damar Cerrahisi AD.
19	22180000048	BÜŞRA	DEMİREL	Organ Nakli AUM (4. Kat)
20	22180000073	SELENAY	KURT	Organ Nakli AUM (4. Kat)
21	22180000096	BUSE	TÜRKMEN	Organ Nakli AUM (4. Kat)
22	22180000118	İSLİM	ÇETİN	Organ Nakli AUM (4. Kat)
23	22180000126	SELİN EZGİ	GÜLER	Organ Nakli AUM (4. Kat)
24	22180000133	AHMET MURAT	AKSU	Organ Nakli AUM (4. Kat)
25	22180000152	RÜMEYSA	YALÇIN	Genel Cerrahi AD.
26	22180000157	NİSA NUR	ZEYDAN	Genel Cerrahi AD.
27	22180000160	DOĞUKAN	SARIDOĞAN	Genel Cerrahi AD.
28	22180000163	BÜŞRA NUR	YILMAZ	Genel Cerrahi AD.
29	22180000175	BÜŞRA	ÖZAKMAN	Genel Cerrahi AD.
30	22180000178	GAMZE	TAMACAR	Genel Cerrahi AD.
31	22180000220	ZUHAL	KARASALİH	Üroloji AD.
32	22180000223	ALEYNA	ÖNCÜL	Üroloji AD.
33	22180000291	SİDEM	ÖZDERE	Üroloji AD.
34	22180000305	MELTEM	ER	Üroloji AD.
35	22180000317	DENİZ	TEKİN	Üroloji AD.
36	22180000334	ESRA	TAYMAZ	Üroloji AD.

EGE ÜNİVERSİTESİ HEMŞİRELİK FAKÜLTESİ
2021-2022 EĞİTİM ÖĞRETİM YILI
Cerrahi Hastalıkları Hemşireliği İntörn Dersi Uygulama Rotasyonu - Bahar Dönemi
B₃ Grubu Rotasyon Planı (23 Mayıs-16 Haziran 2022)

	Öğrenci Numarası	Adı	Soyadı	Klinik
1	22170000249	FENER	DUYAR	Beyin ve Sinir Cerrahisi AD.
2	22170000250	ABDULSELAM	CAN	Beyin ve Sinir Cerrahisi AD.
3	22170000251	MİZGİN	ÖZMEN	Beyin ve Sinir Cerrahisi AD.
4	22170000252	KÜBRA	BOZKURT	Beyin ve Sinir Cerrahisi AD.
5	22170000253	DİLEK	AKMAN	Beyin ve Sinir Cerrahisi AD.
6	22170000254	ŞEYHMUS	AKA	Beyin ve Sinir Cerrahisi AD.
7	22170000255	BEYZA	KIZILTAŞ	Anesteziyoloji ve Reanimasyon AD.
8	22170000256	ESRA	BARDAKCI	Anesteziyoloji ve Reanimasyon AD.
9	22170000257	YELİZ	DEMİRER	Anesteziyoloji ve Reanimasyon AD.
10	22170000258	NAZLİCAN	ELMAS	Anesteziyoloji ve Reanimasyon AD.
11	22170000260	ÇAĞLA	BALKIR	Anesteziyoloji ve Reanimasyon AD.
12	22170000261	GÜLAY	KAHRAMAN	Anesteziyoloji ve Reanimasyon AD.
13	22170000262	ÖZGE	ÖZDEMİR	Kalp Damar Cerrahisi AD.
14	22170000263	DİLBER	DAĞKIRAN	Kalp Damar Cerrahisi AD.
15	22170000264	YILDIZ	BOZKURT	Kalp Damar Cerrahisi AD.
16	22170000265	EDA	UMAY	Kalp Damar Cerrahisi AD.
17	22170000266	MUHAMMED	BAĞLAMIŞ	Kalp Damar Cerrahisi AD.
18	22170000267	SABRİYE	DURGUT	Kalp Damar Cerrahisi AD.
19	22170000269	İLAYDA	ÖZDEMİR	Organ Nakli AUM (4. Kat)
20	22170000270	BEYZA	ÇELEBİ	Organ Nakli AUM (4. Kat)
21	22170000271	YELDA	SARIKAYA	Organ Nakli AUM (4. Kat)
22	22170000272	ŞEYMA NUR	BATIHAN	Organ Nakli AUM (4. Kat)
23	22170000274	CANSU	YILDIRIM	Organ Nakli AUM (4. Kat)
24	22170000275	TUĞBA	NALDÖKEN	Organ Nakli AUM (4. Kat)
25	22170000279	YAREN	KAÇMAZ	Genel Cerrahi AD.
26	22170000281	BÜŞRA	AĞCA	Genel Cerrahi AD.
27	22170000282	ALİ HAYDAR	MİÇOOĞULLARI	Genel Cerrahi AD.
28	22170000283	İREM	ÖZLÜ	Genel Cerrahi AD.
29	22170000285	CEMRESU	ÜNAL	Genel Cerrahi AD.
30	22170000286	ELİF	GÜLER	Genel Cerrahi AD.
31	22170000287	NAZİRE	CEN	Üroloji AD.
32	22170000288	SENA	ÇİL	Üroloji AD.
33	22170000289	DİLANNUR	EREN	Üroloji AD.
34	22170000290	FATMA	DENİZ	Üroloji AD.
35	22170000291	AYŞENUR CEREN	ER	Üroloji AD.
36	22150000029	MERYEM	ÇAKAR	Üroloji AD.

EK – 1.A

BİREY TANILAMA FORMU

Görüşmenin yapıldığı tarih:-----

Görüşmenin yapıldığı yer: Ev Klinik Oda no:----- Yatak no:-----

Görüşmenin yapıldığı tarihte hastanın ameliyat olma durumu: Evet Hayır

Ameliyat olmuş ise ameliyat tarihi: -----

Ameliyat olmuş ise ameliyat sonrası kaçınıcı gününde: -----

Görüşmeyi yapan kişi:-----

Görüşmenin yapıldığı kişi (birey, yakını):-----

Yatış tarihi:-----

Ön Tanı:-----

BİREYE ÖZEL TANITICI BİLGİLER

Adı Soyadı: -----

Doğum Yeri:-----

Yaşı: -----

Cinsiyet:-----

Eğitim durumu: -----

Medeni Durumu (Evli, bekar, dul):-----

Meslek (Memur, işçi, ev hanımı):-----

Adres:-----

Telefon:-----

Çocuk sayısı:-----

Sosyal güvence: Yok Var-----

Başvuru şekli: Poliklinik Başka bir klinik Başka bir hastane Acil

Geliş şekli: Ayaktan Sedyeye Sandalye

Evden getirdiği/kullandığı tıbbi araç gereçler:

İlaç İşitme cihazı Takma diş

Gözlük Diğer-----

FONKSİYONEL SAĞLIK ÖRÜNTÜLERİ MODELİNE GÖRE BİREYİN TANILANMASI

1. Sağlıkın Algılanması ve Sağlıkın Yönetimi

Hastaneye başvuru nedeni: -----

İlk başvurduğu sağlık kuruluşu: -----

Soy geçmişinde kronik hastalık öyküsü: -----

Hastanın anamnezi/hastalık öyküsü: -----

Genellikle sağlığını nasıl değerlendiriyorsunuz?

|-----|

0

Çok kötü

10

Çok iyi

Önceden geçirdiği hastalık ya da ameliyatlar: -----

Daha önce hastaneye yatma durumu: Hayır Evet (yatış sayısı)-----

Yatış nedeni: ----- Yatış Süresi: -----

Daha önce kullandığı ilaçlar: -----

Önerilen tedavileri düzenli olarak uygulama durumu: Evet Hayır-----

Şu anda kullandığı ilaçlar	Dozu	P.O.	P.E.	Saati	İlaç grubu (Örn: Antiemetik, Antihipertansif, Analjezik vb.)	Yan etkileri

Non-farmakolojik uygulamaları kullanma durumu

Hayır Evet-----

Sigara/Alkol/ Madde bağımlılığı (miktar/gün olarak belirtiniz):-----

Aylık kendi kendine testis/meme muayenesi yapma durumu: Evet Hayır

Allerjileri (ilaç, besin, flaster, boya.):-----

Örüntü ile ilgili NANDA tanısı: -----

2. Beslenme ve Metabolik Durum

Beslenme şekli: Normal Yardımla besleniyor Parenteral

Enteral Gastrostomi

Diyeti: Hayır Evet-----

Evet ise; Normal Diyet Sulu Diyet Yumuşak Diyet Özel Diyet-----

İştah durumu: Normal Artmış Azalmış

İştah durumunu arttıran/azaltan faktörler

Bulantı Kusma Hematemez Diğer-----

Karın ağrısı: Yok Var Lokasyonu:-----

Sarıklık: Yok Var Splenomegali: Yok Var

Felty's sendromu: Yok Var

Yemeklerinin tamamını bitirebilme durumu: Hayır Evet

Yeme/yutma güçlüğü: Yok Var Katı besin Sıvı besin

Günlük sıvı alımı: Su----- Diğer sıvı -----

Ağız mukozasının durumu:

Normal Stomatit Hiperemik

Kanama

Monoliazis

Ağız kuruluğu (Kserostomi)

Ağız kokusu/Halitozis: Evet Hayır

Dişlerin durumu ve sayısı:-----

Diş eti iltihabı: Var Yok

Diş eti çekilmesi: Var Yok

Aldığı -Çıkardığı Takip Formu

Aldığı

Çalışma Saati	Oral	Enteral	Parenteral	Kan	Toplam Alınan

Çıkardığı

Çalışma Saati	Dren	Kusma	Ng	İdrar	Diyare	İrrigasyon	Toplam Çıkan	Denge

Örüntü ile ilgili NANDA tanısı: -----

3. Boşaltım Şekli

Bağırsak boşaltım alışkanlığı:-----/gün

Son defekasyon tarihi:-----

Defekasyon durumu: Normal Konstipasyon Diyare

İnkontinans Ostomi Enkoprezis Melena

Defekasyon gereksinimini karşılama biçimi:

Normal Sürgü Komod Alt bezi

Laksatif kullanma durumu: Evet Hayır

Mesane Alışkanlıkları: Normal

Sıklığı:-----

Dizüri Noktüri Sıkışma/kaçırma Hematüri Retansiyon Enürezis

Pollaküri Poliüri Oligüri Polidipsi Üretritis (Akıntı vb.)

Geçirdiği genitoüriner hastalıklar: -----

İnkontinans: Yok Var Nadiren Gündüz Gece

Stres tip Total Mikst tip Aşırı aktif mesane/Urge Overflow/Taşma

İşemeyi ertelemede güçlük: Yok Var Tuvalete ulaşmada güçlük: Yok Var

Kateter gereksinimi: Gereksinimi yok Aralıklı kateterizasyon

Kalıcı kateter Eksternal kateter

İdrar yapma gereksinimini karşılama şekli:

Normal Sürgü/ördek Üriner kateter Alt bezi

Aşırı terleme/Hiperhidrozis sorunu: Var Yok

Vücut kokusu sorunu: Var Yok

Örüntü ile ilgili NANDA tanısı:-----

4. Aktivite/Egzersiz

Aktivite: Problem Yok Dengesiz Yürüme Güçsüzlük Immobil

Yürüyüş: Spastik Ataksik Stepaj Parkinsoniyen Ördekevari

Aktivite toleransı: Normal Çabuk yoruluyor Halsiz/güçsüz

Yardımcı Araç Kullanımı: Yürüteç/Walker Baston Tekerlekli Sandalye Koltuk Değneği

Düzenli Egzersiz: Yapıyor Yapmıyor Hareket Kısıtlılığı: Yok Var

Deformite: Yok Var Varsa yeri-----

Kontraktür: Yok Var Varsa yeri-----

Fraktür: Yok Var Varsa yeri-----

Amputasyon: Yok Var Varsa yeri-----

Atrofi: Yok Var Varsa yeri-----

Ekstremitelerde: Tremor Kramp Paralizi Parapleji Hemipleji

Eklemlerde: Kızarıklık Hassasiyet Şişlik Ağrı

Tutulan eklem sayısı: -----

Motor Değerlendirme

Kas gücü	Açıklama		
0/5	Test edilen kas hiçbir şekilde hareket veya kasılma göstermiyor		
1/5	Test edilen kas, yerçekimi etkisi kaldırıldığında bile hareketini tamamlayamıyor, yalnızca kasılma gösteriyor		
2/5	Test edilen kas, ancak yer çekimi etkisi kaldırıldığında hareketini tamamlıyor		
3/5	Test edilen kas, yerçekimine karşı olarak hareketini tamamladıktan sonra kendisine uygulanan karşı kuvvete hiçbir direnç göstermiyor		
4/5	Test edilen kas, yerçekimine karşı olarak hareketini tamamladıktan sonra kendisine uygulanan tam karşı kuvvete hiçbir direnç göstermiyor		
5/5	Tam kas gücü: Test edilen kas, yerçekimine karşı olarak hareketini tamamladıktan sonra kendisine uygulanan tam karşı kuvvete tam bir dirençle karşılık veriyor.		
Hastanın kas gücü			
Sağ	Sol		
Üst ekstremitte distal	-----/5	Üst ekstremitte distal	-----/5
Üst ekstremitte proksimal	-----/5	Üst ekstremitte proksimal	-----/5
Alt ekstremitte distal	-----/5	Alt ekstremitte distal	-----/5
Alt ekstremitte proksimal	-----/5	Alt ekstremitte proksimal	-----/5

Kas ağrısı-güçsüzlüğü: Var Yok

Osteoporoz: Var Yok

Bouchard nodülleri: Var Yok

Üst ekstremitte: Eşit Eşit Değil Kuvvetli Orta Zayıf

Alt ekstremiteler: Eşit Eşit Değil Kuvvetli Orta Zayıf

Refleks değerlendirme	
Refleksler	Patolojik refleksler
Güç , asimetri,hız kontrol edilir	Babinski Pozitif <input type="checkbox"/> Negatif <input type="checkbox"/>
0 : Kayıp veya alınamıyor	Hoffman refleksi Var <input type="checkbox"/> Yok <input type="checkbox"/>
Sadece destek ile ortaya çıkar	Emme refleksi Var <input type="checkbox"/> Yok <input type="checkbox"/>
+ Azalmış	Yakalama refleksi Var <input type="checkbox"/> Yok <input type="checkbox"/>
++ Normal	Diğer Var <input type="checkbox"/> Yok <input type="checkbox"/>
+++ Artmış	
++++ Aşırı artmış tepki-(bir vuruşa birkaç hareketle cevap)	

İstem dışı hareketlerin değerlendirilmesi

Kore Atetoz Distoni Tremor Tik Myoklonus Fasikülasyon

Meningeal iritasyon: Ense sertliği Kerning Brudzinski

Pupil büyüklüğü(mm):



Pupil ışığa yanıt: Var

Yok

İtaki Düşme Riski Ölçeği

RİSK FAKTÖRLERİ			PUAN
1.		65 yaş ve üstü.	1
2.		Bilinci kapalı.	1
3.		Son 1 ay içinde düşme öyküsü var.	1
4.	Minör Risk Faktörleri	Kronik hastalık öyküsü var.*	1
5.		Ayakta/yürürken fiziksel desteğe (yürüteç, koltuk değneği, kişi desteği vb.) ihtiyacı var.	1
6.		Üriner/Fekal kontinans bozukluğu var.	1
7.		Görme durumu zayıf.	1
8.		4'den fazla ilaç kullanımı var.	1
9.		Hastaya bağlı 3'ün altında bakım ekipmanı var.**	1
10.		Yatak korkulukları bulunmuyor/çalışmıyor.	1
11.		Yürüme alanlarında fiziksel engel(ler) var.	1
12.		Bilinç açık, koopere değil.	5
13.	Ayakta/yürürken denge problemi var.	5	
14.	Majör Risk	Baş dönmesi var.	5
15.		Ortostatik hipotansiyonu var.	5
16.		Görme engeli var.	5
17.		Bedensel engeli var.	5
18.		Hastaya bağlı 3 ve üstü bakım ekipmanı var.**	5
19.		Son 1 hafta içinde riskli ilaç kullanımı var.***	5
		TOPLAM	

Düşük Risk: Toplam 5 puanın altında

Yüksek Risk: Toplam 5 puan ve üzerinde

İtaki Düşme Riski Ölçeği Bilgilendirme Tablosu	
*Kronik hastalıklar	Hipertansiyon, Diyabet, Dolaşım Sistemi Hastalıkları, Sindirim Sistemi Hastalıkları, Artrit, Paralizi, Depresyon, Nörolojik Hastalıklar
**Hasta Bakım Ekipmanları	IV İnfüzyon, Solunum Cihazı, Kalıcı Kateter, Göğüs Tüpü, Dren, Perfüzator, Pacemaker vb.
***Riskli İlaçlar	Psikotropolar, Narkotikler, Benzodiazepinler, Nöroleptikler, Antikoagülanlar, Narkotik Analjezikler, Diüretikler/Laksatifler, Antidiyabetikler, Santral Venöz Sistem İlaçları (Digoksin vb.), Kan Basıncını Düzenleyici İlaçlar

Örüntü ile ilgili NANDA tanısı: -----

5. Uyku /İstirahat Şekli

Normalde gecede kaç saat uyuyor:-----

Uykuyu kesintiye uğratan bir durum var mı: Hayır Evet-----

Uykuya başlamada/dalmada zorluk yaşama durumu: Hayır Evet-----

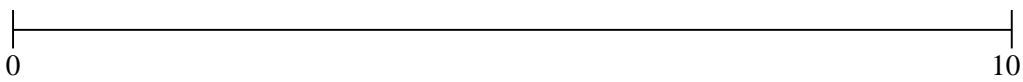
Uykuyu sürdürmede zorluk yaşama durumu: Hayır Evet-----

Rahat uyumak, gevşemek için kullandığı yöntemler: Yok Var-----

Gündüz uyuma/şekerleme alışkanlığı durumu: Evet Hayır Bazen

Uykudan dinlenmiş olarak kalkma durumu: Evet Hayır

Gün boyunca yaşadığı yorgunluğun şiddeti:



Yorgun değilim

Çok yorgunum

Örüntü ile ilgili NANDA tanısı:-----

6. Bilişsel Algılama Biçimi

İşitme güçlüğü: Yok Var Sağ Sol

İşitme cihazı kullanma durumu: Evet Hayır

Görme bozukluğu: Yok Var Sağ Sol

Gözlük/lens kullanma durumu: Evet Hayır

Dokunma/hissetme kaybı: Var Yok

Koku alma yetisi: Normal Normal değil

Tat alma yetisi: Normal Normal değil

Senkop öyküsü: Yok Var

SVO: Yok Var Sağ Sol

Bilinç düzeyi değerlendirme

Bilinç açık	<input type="checkbox"/>	Kişi uyanık, kendisinin ve çevresinin farkında
Konfüzyon	<input type="checkbox"/>	Oryantasyon bozukluğu, şaşkınlık, komutları izlemekte üçlük ile belirgin derin bilinç değişikliği
Letarjik	<input type="checkbox"/>	Uyuşukluk durumu, hafif bir uyarı ile uyandırılabilir ancak sonra yeniden uykuya dalar
Obtundasyon	<input type="checkbox"/>	Çevreye ilgi azalmıştır, uyarılara azalmış yanıt vardır, uykuya eğilim vardır
Stupor	<input type="checkbox"/>	Sadece güçlü ve tekrarlanan uyarılar bireyi uyandırır ve uyarı verilmeyince yanıtız döneme geri döner
Koma	<input type="checkbox"/>	Uyandırılmaz, uyarılara yanıtızdır

GKS Puanı:----- E/Göz-----M/Motor yanıt-----V/Sözel yanıt

Oryantasyon durumu:

Kişi: Var Yok

Yer: Var Yok

Zaman: Var Yok

Kendine oryantasyon : Var Yok

Halüsinasyon/İllüzyon: Yok Var-----

Konsantre olma/dikkatini toplama yeteneği:-----

En kolay öğrenme şekli (okuyarak, dinleyerek, görerek):-----

Öğrenmede zorluk çekme durumu: Yok Var-----

Kolay karar verme yeteneği:-----

Son zamanlarda hatırlamada sorun yaşama durumu: (yakın ve uzak zamana ilişkin olayları hatırlama)

Yok Var-----

Örüntü ile ilgili NANDA tanısı:-----

7. Kendini Algılama/ Kavrama Biçimi

Algıladığı herhangi bir tehlike/korku: Yok Var-----

Endişe /Gerginlik /Huzursuzluk : Yok Var-----

Öfke/Kızgınlık : Yok Var-----

Umutsuzluk : Yok Var-----

Keder/Ağlamaklı olma durumu : Yok Var-----

Bireyin kendi bedeni hakkındaki görüşlerinde değişiklik durumu: Yok Var-----

Bireyin içinde bulunduğu duruma bağlı olarak kendine saygı, güven duyma ve kendine değer verme duygularında değişme durumu : Yok Var-----

Bireyin içinde bulunduğu duruma bağlı olarak kendi kimliği hakkındaki görüşlerinde değişme :

Yok Var-----

Birey içinde bulunduğu durum nedeniyle başkalarının kendi kimliği hakkındaki görüşlerinin değiştiğini düşünme: Hayır Evet-----

Örüntü ile ilgili NANDA tanısı: -----

8. Rol İlişki Şekli

Rolleri yerine getirme yeteneğinde yetersizlik durumu (Anne, baba, çocuk, mesleki rol):

Yok Var-----

Bu rolleri yerine getirmede destek olacak bir yakın durumu: Yok Var-----

Yakınlarının ve arkadaşlarının sosyal desteğini yeterli bulma: Hayır Evet-----

Hasta rolüne uygun davranışlar sergilime durumu

Bilgi alma isteği: Evet Hayır

Tedavi planına katılma isteği: Evet Hayır

Diğer----- Evet Hayır

Yakın çevre ve arkadaşlarıyla ilişkilerinde bir zorluk yaşama: Hayır Evet-----

Sağlık personeli ile iletişimde bulunma: Evet Hayır-----

Diğer hastalarla iletişimde bulunma: Evet Hayır-----

Konuşma modeli: Normal (Düzenli, mantıklı) Bozuk (hızlı, yavaş, küfürlü, alaycı gibi)

Disartri Afazi

Sözlü ve sözsüz iletişimi arasında uyumsuzluk: Yok Var-----

Dinlemede güçlük çekme durumu: Evet Hayır

Toplumsal kurallara uygun olmayan davranış sergileme durumu (Bulunduğu ortamda kendine, etrafındakilere zarar verebilecek davranışlar): Yok Var-----

Ailenin ve ona yakın olan kişilerin hastalığa karşı tutumu:-----

Örüntü ile ilgili NANDA tanısı:-----

9. Cinsellik ve Üreme

Cinsel yaşamında değişiklik: Yok Var-----

Doğum kontrol yöntemi kullanma durumu: Yok Var-----

Menstruasyon öyküsü: Düzenli Düzensiz Son adet tarihi (SAT):-----

Menopoz/Andropoz: Var Yok

Gebelik: Var Yok

Vajinal akıntı: Var Yok Libido: Var Yok

Memeler: Akıntı Şekil bozukluğu Ağrı Kitle

Penil veya genital ülser: Var Yok

Cinsel yolla bulaşan hastalık öykü durumu: Yok Var-----

Örüntü ile ilgili NANDA tanısı:-----

10. Stres ile Baş etme/Tolere Etme Durumu

Yaşadığı güçlük, sıkıntı ve engel: Yok Var-----

Bu güçlük ve engellerle nasıl baş edebiliyor?-----

Başa çıkma: İyi Orta Zayıf

İhtiyaç duyduğunda bakım verebilecek birey: Yok Var-----

Yaşadığı sıkıntılı durumlara baş etmede ailesinin verdiği desteği yeterli bulma durumu:

Yeterli Kısmen yeterli Yetersiz

Son bir yıl içinde yaşadığı önemli yaşam değişiklikleri: Yok Var-----

Hastalık veya hastaneye yatmaya ilişkin endişeleri (Parasal, özbakım...):

Yok Var-----

Örüntü ile ilgili NANDA tanısı: -----

11. İnanç ve Değerler Şekli

Manevi değerlerinizde hastalık sürecinde değişiklik: Yok Var-----

Baş etmeyi kolaylaştırıcı manevi ya da kültürel uygulamalar: Yok Var-----

İnançlarınız doğrultusunda sağlık uygulamalarına ilişkin kısıtlama ya da yasaklar:

Yok Var-----


Yaşam hakkındaki inanç ve değerleri: -----

Ölüm hakkındaki inanç ve değerleri: -----

Örüntü ile ilgili NANDA tanısı: -----

12. Konfor/Rahatlık

Konfor Değerlendirme Skalası



Konforsuzluk

Yüksek Konfor

Konforu artırma isteği: Yok Var

Ağrı: Yok Var

Ağrının yeri:-----

Ağrının sıklığı:-----


Ağrının başlama zamanı ve süresi:-----

Ağrının niteliği: Zonklayıcı Yanıcı Batıcı Yangı

Künt Bıçak saplanır tarzda Diğer-----

Ağrının şiddeti:

Ağrı Değerlendirme Skalası



Yok

Çok fazla

Ağrıyı Azaltan Faktörler: Ortam değişikliği Hareket Pozisyon

Masaj İlaç Diğer-----

Ağrıyı Arttıran Faktörler: Oturma Masaj Hareket
 Pozisyon Diğer-----

Hastanın ağrıyı azaltmak için yaptığı uygulama: Yok Var-----

Ağrının yaşam kalitesine etkisi: Yok Var-----

Ağrıya eşlik eden bulgular: Bulantı-kusma Uykusuzluk İştahsızlık
 Fizik aktivitede azalma Sosyal aktivitede azalma Terleme Diğer-----

Örüntü ile ilgili NANDA tanısı: -----

13. Büyüme Gelişme

Bu örüntü ile ilgili veriler ilgili uygulama alanlarında toplanacaktır.

FİZİKSEL DEĞERLENDİRME (OBJEKTİF):

Genel görünüm: Bakımlı Bakımsız

(Banyo yapma sıklığı:-----/hafta Diş fırçalama sıklığı:-----/gün)

Kilo: ----- Boy: -----

Beden Kütle İndeksi (kilo/boy²):-----

Değerlendirme: < 20 zayıf 20-24.9 uygun kilo
 25-29.9 hafif obez 30-39.9 obez
 > 40 aşırı obez

Son 1 yılda kilo alma/kilo kaybı durumu: Yok Var-----

Ateş:----- Nabız:----- Güçlü Zayıf Düzenli Düzensiz

Kan basıncı:----- Sağ kol Sol kol Oturarak Yatış

Solunum hızı:-----/dk

Solunumun niteliği: Normal Yüzeysel Hızlı Çabalı Bilateral Temiz Zorlu

Akciğer (solunum) sesleri: Temiz Yok Azalmış Wheezing
 Raller Ronküs Konjesyon

Öksürük : Evet Hayır Prodüktif Nonprodüktif Diğer-----

Balgam : Yok Var (Özelliği)-----

Tbc öyküsü: Yok Var-----

Dispne: Yok Gece gelen dispne Çaba dispnesi Ortopne

Sınıf 1: Nefes darlığı, aktivite ile uyumlu

Sınıf 2: Nefes darlığı, merdiven veya yokuş çıkarken

Sınıf 3: Nefes darlığı, normal hızla yürüme (kendi hızında yürüyebilme)

Sınıf 4: Nefes darlığı, 100 m yürüme, giyinme ve konuşma sırasında

Kalp Hızı: Düzenli Düzensiz

Kalp sesleri: Normal (S1-S2) Patolojik ses (S3-S4, üfürüm vb.)

Boyun venöz dolgunluk : Var Yok

Periferik Nabızlar: Açık Zayıf Alnamıyor Tril Yok

Siyanoz: Yok Periferik Santral

Karotid Arter Palpasyonu ve Oskültasyonu: 0=Yok 1=İpliksi 2=Zayıf 3=Normal 4=Sıçrayıcı

Jugular Ven Distansiyonu: Var Yok

Tırnak Yatağı Rengi: Pembe Mavi Soluk

Kapiller Dolum:------(normalde 2 sn.den az)

Kalp Sesleri Dinleme Odakları

Aort odağı: Normal Patolojik Triküspit odak: Normal Patolojik

Mitral odak: Normal Patolojik Pulmoner odak: Normal Patolojik

EKG Ritim: Taşikardi Bradikardi Aritmi/disritmi

Göğüste ağrı: Var Yok İstirahatte Eforla Süresi: ----- Yayılımı: -----

İlacaya yanıtı: Var Yok

Varis: Var Yok Venöz bozukluk: Var Yok

Hipertansiyon öyküsü: Var Yok

Senkop öyküsü: Var Yok

Extremitelerde renk değişikliği (Raynaud vb.): Var Yok

Extremitelerde çaba ile ağrı (kladikasyon) Var Yok

Barsak sesleri: Normoaktif (-----/dk) Hiperaktif Hipoaktif

Diyabet öyküsü: Yok Var

Kaç yıldır diyabetik: ----- Diyet Oral antidiyabetik İnsülin Almıyor

Diyabet Komplikasyonları: Hayır Evet-----

Ayak bakımı: Evet Hayır

Hipertroidi: Yok Var----- Tedavi alma durumu: Hayır Evet-----

Hipotroidi: Yok Var----- Tedavi alma durumu: Hayır Evet-----

Eklemler hareketleri: Aktif hareketler Pasif hareketler

Kas kuvveti: Kasılma yok Dirence karşı az kasılma Dirence karşı aktif hareket

Deride lezyonlar: Yok Var----- Deride renk değişikliği: Yok Var-----

Kaşınıtı: Yok Var----- Kuruluk: Yok Var-----

Döküntü: Yok Var----- Tırnaklar değişme: Yok Var-----

Ciltte sarılık: Yok Var----- Deri altı nodülleri: Yok Var-----

Solukluk: Yok Var----- Diğer: -----

Deri turgoru: Normal Azalmış Çok azalmış

Ödem: Yok Var Bifusser Anazarka Pretibial Sakral Trunkal

Ödem varsa gode derinliği: 2mm (+) 4mm (++) 6mm (+++) 8mm (++++)

Postürde bozukluk: Yok Var-----

LABORATUVAR BULGULARI

KAN BİYOKİMYASI		Kan Alınma Tarihi:
Tam kan sayımı:		
WBC (Lökosit):-----		
RBC (Eritrosit):-----		
PLT (Trombosit):-----		
Hb:-----		Htc:-----
SGOT :		CRP:
SGPT :	T.Bil:	RF:
ALP :	D.Bil:	Sedimentasyon hızı:
GGT :	FT3:	CPK:
ÜRE :	FT4:	CK-MB:
KREATİN:	TSH:	LDH:
HDL:	ANA:	Protrombin zamanı:
LDL:	ASO:	Diğer:
TKŞ:-----		AKŞ:-----
Na:-----		K:-----
Ca:-----		Cl:-----
İDRAR BİYOKİMYASI		İdrar Alınma Tarihi:
Rutin idrar:		Keton :
Dansite :		Alb :
Glikoz :		Bil :
PH :		Sediment :
Bakteriyolojik ve mikrobiyolojik incelemeler		
Hepatit markerları:		Gaita kültürü:
Hemokültür :		İdrar kültürü:

Hasta ameliyat olmuş ise ameliyattan sonraki kan ve idrar biyokimyası: -----

EGE ÜNİVERSİTESİ HEMŞİRELİK FAKÜLTESİ HEMŞİRELİK BAKIM SÜRECİ

Hastanın Adı, Soyadı:

Tanısı:

TARİH	TANILAMA		PLANLAMA		UYGULAMA			DEĞERLENDİRME
	Hemşirelik tanısı	Nedenleri	Amaçlar/Beklenen hasta sonuçları	Hemşirelik girişimleri	Evet	Hayır	Uygulamama nedeni	Tarih/Saat

EGE ÜNİVERSİTESİ HEMŞİRELİK FAKÜLTESİ HEMŞİRELİK BAKIM SÜRECİ – Risk Faktörü

Hastanın Adı, Soyadı:

Tanısı:

TARİH	TANILAMA		PLANLAMA		UYGULAMA			DEĞERLENDİRME
	Hemşirelik tanısı	Nedenleri	Amaçlar/Beklenen hasta sonuçları	Hemşirelik girişimleri	Evet	Hayır	Uygulamama nedeni	Tarih/Saat
	<u>Tanımlayıcı Özellikler</u>							

ÖĞRENCİNİN UYGULAMA DEĞERLENDİRME FORMLARI
İNTÖRNLÜK DERSLERİ ÖĞRENCİ ÖZ DEĞERLENDİRME FORMU

DERSİN ADI:

Uygulama Başlama Tarihi:

KLİNİK ADI:

Uygulama Başlama Tarihi:

ÖĞRENCİNİN ADI-SOYADI:

DEĞERLENDİRME KRİTERLERİ	Yeterli	Kısmen Yeterli	Yetersiz
KİŞİSEL NİTELİKLER			
Zamanında uygulama alanında bulunma			
Forma bütünlüğünü sağlama			
Uygulama ortamında ne yapabileceğine karar verebilme durumu			
İLETİŞİM BECERİLERİ			
Hasta/aile ile iletişim			
Hemşire ve diğer sağlık ekibi üyeleriyle iletişim			
Öğretim üyesi/elemanı ile iletişim			
Grup arkadaşları ile iletişim			
HEMŞİRELİK SÜRECİ			
Verileri toplama			
Uygun hemşirelik tanısını belirleme			
Hemşirelik tanısına uygun amaç belirleme			
Bakımı için gerekli hemşirelik girişimlerini planlama ve uygulama			
Bakımın sonuçlarını değerlendirme			
HEMŞİRELİK UYGULAMASI			
Bakım için gerekli hemşirelik girişimlerini uygulama			
İşlem öncesi hastaya açıklama yapma			
İşlemleri doğru kayıt etme			
İşlemin sonuçlarını değerlendirme			
Klinik vizitlere katılma			
Teorik bilgi yeterliliği			
ARAŞTIRMA UYGULAMASI			
Araştırma faaliyetlerini yürütebilme			

**CERRAHİ HASTALIKLARI HEMŞİRELİĞİ
UYGULAMA ALANINI DEĞERLENDİRME FORMU**

A) UYGULAMA ALANI/KLİNİKLERE İLİŞKİN GÖRÜŞLER			
	Yeterli	Kısmen Yeterli	Yetersiz
1- Uygulama Süresi			
Genel olarak uygulamaya ayrılan süre			
Uygulamaya çıktığınız alanlar/klinikler için ayrılan süre			
2-Uygulama alanının/kliniklerinin fiziksel özellikleri			
Ulaşım			
Giyinip- soyunma			
Beslenme			
Güvenlik			
Diğer.....			
3-Uygulama alanlarının/kliniklerinin mesleki becerileri geliştirmeye katkısı			
Teorik bilgileri kullanma ve geliştirmede			
İletişim becerilerini geliştirmede			
Psikomotor becerileri geliştirmede			
4- Teorik/kuramsal bilgi ve laboratuvar çalışmalarının, uygulama alanı ile örtüşme durumu...			
0	1	2	3
4	5	6	7
8	9	10	
Hiç	Çok		
Uygulama alanlarına ilişkin görüş ve önerileriniz;			
B) UYGULAMA ALANI/KLİNİKLERDE İLETİŞİME İLİŞKİN GÖRÜŞLER			
	Yeterli	Kısmen Yeterli	Yetersiz
1-Uygulama alanı/kliniklerdeki iletişim			
Arkadaşları ile			
Öğretim elemanları ile			
Klinik sorumlu hemşiresi ile			
Ekip üyeleri ile			
Birey/Hasta ile			
Birey/Hasta yakınları ile			
2- Uygulamannın iletişim becerilerinizin gelişimine katkısı.			
0	1	2	3
4	5	6	7
8	9	10	
Hiç	Çok		
C) UYGULAMA ALANI/KLİNİKLERDE KULLANILAN FORMLARA İLİŞKİN GÖRÜŞLER			
	Yeterli	Kısmen Yeterli	Yetersiz
1- Uygulama alanı/kliniklerde kullanılan formlar			
Formların uygulama alanına uygunluğu			
Formların teorik/kuramsal ders içeriği ile uyumu			
Formların anlaşılabilirliği			
Formların kullanılabilirliği			
Formlara ilişkin görüş ve önerileriniz:			

E) UYGULAMAYA ÇIKTIĞINIZ ALANLARDA HERHANGİ BİR SORUN YAŞADINIZ MI?

a) Hayır

b) Evet (lütfen açıklayınız....)

CERRAHİ İNTÖRN UYGULAMA DEĞERLENDİRME FORMU

Öğrenci Adı Soyadı:

Uygulama Tarihi:

Klinik:

	Mükemmel, beklentilerimin üstünde	İyi, beklentilerimi karşladı	Kötü, beklentilerimi karşlamadı
Staj Programı			
Motivasyon			
Tutarlılık			
Klinik olarak yararlılık			
Bilgi vericiliği			
Planlanması			
Birbirine uygun hüneler sağlanması, yapıcı geribildirim			
Berber çalışanlarla etkili iletişim kurma			
Hasta Seçimi			
Uygulamamdaki çalışmalar için hedefler kurulmuştu ve sunuldu			
Uygulama benim eğitim ihtiyaçlarımı karşılacak şekilde uygundu			
Uygulama benim öğrenme seviyeme uygundu			
Benim ihtiyaçlarımı tamamlamam göz önüne alındı			
Üzerine Sorumluluk alma			
Kendi bilgime ve deneyimlerime uygun bağımsızlık verildi			
Yardıma ihtiyacım olduğunda bana yardım ve rehberlik teklif edildi			
Benim eğitim ihtiyaçlarımın seviyesine uygun dereceli olarak sorumluluklarım artırıldı			
İletişim			
Benim sorumluluklarımı izleyenlerden sürekli geri bildirim aldım			
Sözel geri bildirimleri yansıtan yazılı değerlendirme aldım			
Eğitimcim ile öğrenme deneyimlerimi tartışma fırsatı buldum			
Benim tanımlanmış öğrenme ihtiyaçlarıma yanıt verildiği hissettim			
Öğrenme Deneyimi			
Bana değişik eğitim deneyimleri sağlandı (klinik değerlendirme, yazılı kaynaklar, özel dersler, uygulama vb)			
Verilen eğitim benim için uygundu			

Yorumlar:

1- Uygulamada en çok beğendiklerim

2- Uygulamada en az beğendiklerim

3- Gelecek için öneriler

Ek-2 Aktivite/Egzersiz

Günlük Yaşam Aktivitelerini Yerine Getirme Durumu	0 (kendi kendine tam bakıyor)	1 (araç gerece gereksinim duyuyor)	2 (bir başka kişinin denetiminde yapıyor)	3 (Bağımlı)
Giyinme, kendine çeki düzen verme Giysisini giyme Dügmelerini ilikleyebilme Saçını tarayabilme / yıkayabilme Benzer aktiviteler				
Yerinden Kalkma Sandalyeden ayağa kalkma Yatağa girip çıkma Benzer aktiviteler				
Yemek yeme Çatal- kaşık kullanabilme Bardağı kaldırıp ağzına götürebilme Benzer aktiviteler				
Yürüme Düz yolda yürüyebilme Merdiven inip çıkabilme Benzer aktiviteler				
Hijyen Vücudunu yıkayıp kurulama Tuvalete oturup kalkabilme Diş fırçalayabilme Tırnak bakımı Benzer aktiviteler				
Banyo yapma sıklığı/hafta/gün				
Diş fırçalama sıklığı/gün				
Genel görünüm <input type="checkbox"/> Bakımlı <input type="checkbox"/> Bakımsız				

BASINÇ YARASI DEĞERLENDİRME

BASINÇ YARALARI		
Var	Yok	
YERİ:	Risk altındaki bölgeler:	
DERECESİ:	Profeksi VAR :	YOK :
	VAR ise; belirtiniz:	
1. derece	(deride eritem ve endurasyon)	Tedavi :
2. derece	(dermisin içine yayılan yüzeysel ülserasyon)	
3. derece	(subkutan dokuyu içine alan ülser, ancak kaslar sağlam)	
4. derece	(kas dokusundan kemik çıkıntıya değin ilerlemiş ülserasyon)	
5. derece	(bursalardan eklemlere ya da vücut boşluklarına yayılmış geniş ülserasyon)	