



EGE ÜNİVERSİTESİ
HEMŞİRELİK FAKÜLTESİ

KADIN SAĞLIĞI VE HASTALIKLARI HEMŞİRELİĞİ
İNTÖRN ALAN DERSİ DOSYASI

4. SINIF

2024-2025
İZMİR

KADIN SAĞLIĞI ve HASTALIKLARI HEMŐİRELIĐI İNTÖRN ALAN DERSİ

DERS KOORDİNATÖRÜ

Prof. Dr. Őenay ÜNSAL ATAN

UYGULAMA SEKRETERİ

Arş. Gör. Ruken YAĐIZ ALTINTAŐ

UYGULAMA BAŐLAMA VE BİTİŐ TARIHLERİ

Güz Dönemi: 23.09.2024-23.01.2025

Bahar Dönemi: 17.02.2025-19.06.2025

SEVGİLİ ÖĞRENCİMİZ;

Elinizdeki bu dosya Kadın Sağlığı ve Hastalıkları Hemşireliği alanında yaptığınız tüm uygulamalarda rehber olacaktır. Gebelik komplikasyonlarının tanımlanması, her bir komplikasyona ilişkin gerekli bakımın verilmesi, postpartum bakım, yenidoğan fiziksel değerlendirilmesi ve bakımı, jinekolojik enfeksiyonlar, benign ve malign tümörlere yönelik hasta bakımını içeren tüm girişimleri yerine getirmede bilgi ve beceri kazanmanız amacıyla gerekli tanılama ve uygulamaları yapabilmenizde yol gösterici olacaktır.

Değerlendirme ara sınav ve final sınavı şeklinde olacaktır. Bu nedenle uygulama süresince öğretim üye/elemanı tarafından incelenen dosyanızdan alacağınız puan ile klinik sorumlu hemşiresi tarafından verilen puan toplamının ortalaması ara sınav notu olarak kabul edilecektir. Uygulama bitiminde final sınavı yapılacaktır.

Öğretim elemanı ara değerlendirme notu verebilmesi için uygulama süresince dosyanızı sürekli inceleyecektir. Dosya içinde bulunan İntörn alan dersi değerlendirme formu uygulama yapılan klinik dikkate alınarak doldurulacak ve dosya ile birlikte teslim edilecektir.

Kadın Sağlığı ve Hastalıkları Hemşireliği A.D. olarak başarılar dileriz.

**Kadın Sağlığı ve Hastalıkları Hemşireliği
AD Başkanı**

Sevgili Öğrencilerimiz,

Kadın Sağlığı ve Hastalıkları Hemşireliği Dersi İntörn Alan Dersi Uygulaması sırasında herhangi bir iş kazası yaşamanız durumunda, sağlık güvencenize ait gerekli işlemlerin gerçekleştirilmesi için fakültemiz öğrenci işlerine durumun bildirilmesi zorunludur. Fakültemiz resmi internet sitesinde öğrenci işleri sekmesi altında yer alan uygun formlar en kısa sürede doldurularak teslim edilmelidir.

İş kazası yaşamamanızı temenni eder, hassasiyetiniz için şimdiden teşekkür ederiz.

Kadın Sağlığı ve Hastalıkları Hemşireliği

İntörn Alan Dersi Koordinatörü

İÇİNDEKİLER

Ege Üniversitesi Hemşirelik Fakültesi Vizyon ve Misyonu	6
Ege Üniversitesi Hemşirelik Fakültesi Değerleri.....	6
Ege Üniversitesi Hemşirelik Fakültesi Program Amaçları ve Başarım Göstergeleri.....	7
Ege Üniversitesi Hemşirelik Fakültesi Lisans Eğitim Programının Program Çıktıları ve Başarım Göstergeleri.....	8
Ege Üniversitesi Hemşirelik Fakültesi Eğitim Programını Tamamlayan Öğrencinin Sahip Olması Beklenen Bilgi ve Becerileri	10
Ege Üniversitesi Hemşirelik Fakültesi Mezun Profili.....	11
Ege Üniversitesi Ölçme Değerlendirme Yönergesi, Ege Üniversitesi Hemşirelik Fakültesi Entegre Eğitim-Öğretim Yönergesi ve Ege Üniversitesi Hemşirelik Fakültesi Klinik/Saha Uygulama Yönergesi.....	12
Ege Üniversitesi Hemşirelik Fakültesi Dersin Hemşirelik Lisans Eğitim Program Çıktılarına Katkı Düzeyi	13
Kadın Sağlığı ve Hastalıkları Hemşireliği İntörn Alan Dersi Uygulama Programı	14
Kadın Sağlığı Ve Hastalıkları Hemşireliği İntörn Alan Dersi.....	15
Tanım.....	15
Amaç.....	15
Hedefler	15
Dersin Uygulanış Biçimi	15
Uygulama Alanları.....	15
Değerlendirme	15
Kadın Sağlığı ve Hastalıkları Hemşireliği İntörn Alan Dersi Rotasyon Planları.....	16
Kadın Sağlığı ve Hastalıkları Hemşireliği İntörn Alan Dersi Uygulama Formları.....	17
Birey Tanılama Formu	24
Ek 1: Obstetri Veri Toplama Formu	32
Ek 2: Yenidoğan İçin Tanıtım Formu	36
Ek 3: Aldığı Çıkardığı Takip Formu	37
Ege Üniversitesi Hemşirelik Fakültesi Hemşirelik Bakım Süreci.....	38
Makale Raporu Hazırlanması.....	39
İntörn Alan Dersi Sorumlu Hemşiresi ve Öğretim Elemanı Genel Değerlendirme Formu.....	40
İntörn Alan Dersi Öğretim Elemanı Uygulama Değerlendirme Formu	41
İntörn Alan Dersi Sorumlu Hemşiresi Genel Değerlendirme Formu.....	42
İntörn Alan Dersi Araştırma Uygulaması Değerlendirme Formu.....	43
İntörn Alan Dersi Öğrenme Çıktıları Klinik Rehber Hemşire Geri Bildirim Formu.....	44
İntörn Alan Dersi Öğrenme Çıktıları Öğretim Elemanı Geri Bildirim Formu.....	45
İntörn Alan Dersi Öğrenme Çıktıları Öğrenci Geri Bildirim Formu.....	46
İntörn Alan Dersi Uygulama Alanı Değerlendirme Formu.....	47

EGE ÜNİVERSİTESİ HEMŞİRELİK FAKÜLTESİ

VİZYON

Ulusal ve uluslararası düzeyde tercih edilen, dünya standartlarında rekabet edebilecek akademisyen ve hemşirelerin yetiştirildięi model bir eğitim kurumu olmak.

MİSYON

Bilimsel gelişmelere dayalı olarak toplumun saęlık gereksinimlerine yanıt vermek için, etik değerlere, etkili iletişim, problem çözme ve araştırma becerilerine sahip, deęişim yaratabilen, insan haklarına saygılı, otonomi sahibi, lider, lisans ve lisansüstü düzeyde hemşireler yetiştirmek.

EGE ÜNİVERSİTESİ HEMŞİRELİK FAKÜLTESİ DEĞERLERİ

Eşitlik (Liderlik)

Özgeçilicilik(Toplumsal Yararlılık, Evrensellik, Katılımcılık, Sorumluluk, Güvenirlik, Eşitlik, Liderlik)

Adalet (Adillik, Liderlik, Sorumluluk, Şeffaflık, Eşitlik, Güvenirlik, Hesap verebilirlik)

Estetik (Yenilikçilik ve Yaratıcılık, Mükemmellik)

İnsan Onuru(Evrensellik)

Özgürlük(Adillik, Liderlik)

Gerçeklik(Bilimsellik, Güvenirlik, Araştırmacılık, Hesap verebilirlik, Şeffaflık, Adillik, Sorumluluk, Çaędaşlık, Çevre Bilinci, Yenilikçilik ve Yaratıcılık, Kalite ve Verimlilik)

EGE ÜNİVERSİTESİ HEMŞİRELİK FAKÜLTESİ
PROGRAM AMAÇLARI VE BAŞARIM GÖSTERGELERİ

Tablo 1. Ege Üniversitesi Hemşirelik Fakültesi Lisans Programı Eğitimi Program Amaçları ve Başarım Göstergeleri

Program Amaçları	Başarım Göstergeleri
Amaç: Mezunlar ulusal ve uluslararası koruyucu, tedavi ve rehabilite edici sağlık hizmeti verilen kurumlarda ve eğitim kurumlarında istihdam edilir.	Başarım Göstergesi: Mezuniyetten sonra ilk iki yıl içinde mezunların %80'inin istihdam edilmiş olması
Amaç: Mezunlar sağlık hizmetlerinin her alanında evrensel sağlık gereksinimlerini temel alarak bütüncül bakış açısıyla, etik ilkeler doğrultusunda bakım verir.	Başarım Göstergesi: Newcastle Hemşirelik Bakımından Memnuniyet Ölçeği'nden en az 70 puan alması Başarım Göstergesi: İç ve dış paydaş görüşlerinde bu program amacına %60 oranında "kısmen katılıyorum ve katılıyorum" yanıtlarının verilmiş olması
Amaç: Mezunlar girişimci, yenilikçi ve vizyon sahibi hemşireler olarak bilimsel yayınları ve teknolojik gelişmeleri takip ederek, araştırmalara katılır ve/veya sonuçlarını mesleki uygulamalarda kullanır.	Başarım Göstergesi: Mezuniyetten sonra iki yıl içerisinde mezunların %15'inin bilimsel araştırmada/ projede yer almış olması
Amaç: Mezunlar yaşam boyu öğrenmeyi ilke edinerek mesleki gelişimini sürdürür.	Başarım Göstergesi: Mezunların %15'inin iki yıl içinde lisansüstü eğitime kayıt olması Başarım Göstergesi: Mezunların %15'inin iki yıl içinde mesleki sertifika veya bilimsel bir etkinliğe katılması

EGE ÜNİVERSİTESİ HEMŞİRELİK FAKÜLTESİ
PROGRAM ÇIKTILARI VE BAŞARIM GÖSTERGELERİ

Tablo 2. Ege Üniversitesi Hemşirelik Fakültesi Lisans Eğitimi Program Çıktıları ve Başarım Göstergeleri

Program Çıktıları	Başarım Göstergeleri
PÇ-1. Koruyucu, tedavi edici ve rehabilite edici alanlarda bireyin, ailenin ve toplumun sağlık bakım gereksinimlerini bütüncül yaklaşımla karşılamak için; temel düzeydeki kuramsal ve uygulamalı bilgilere sahip olabilmek	<ul style="list-style-type: none">• Hemşirelik eğitimi programında yer alan dersleri (E.Ü. Hemşirelik Fakültesi Entegre Eğitim ve Öğretim Yönergesi, E.Ü. Hemşirelik Fakültesi Klinik/Saha Uygulama Yönergesi) başarı ile tamamlaması• HLEPDF-Ü ile görüş alınması
PÇ-2. Koruyucu, tedavi edici ve rehabilite edici alanlarda bireyin, ailenin ve toplumun sağlık bakım gereksinimlerini bütüncül yaklaşımla karşılamak için; temel düzeydeki kuramsal bilgileri uygulamaya aktarabilmek	<ul style="list-style-type: none">• Hemşirelik eğitimi programında yer alan uygulamaları (E.Ü. Hemşirelik Fakültesi Entegre Eğitim ve Öğretim Yönergesi, E.Ü. Hemşirelik Fakültesi Klinik/Saha Uygulama Yönergesi) başarı ile tamamlaması• Temel Hemşirelik Becerileri Rehberi'ndeki becerileri tamamlaması• HLEPDF-Ü ile görüş alınması
PÇ-3. Hemşirelik alanında kanıta dayalı edindiği bilgi ve becerileri kullanarak hemşirelik sürecini uygulayabilmek	<ul style="list-style-type: none">• Temel Hemşirelik Becerileri Rehberi'nde Hemşirelik Süreci Geliştirebilme Becerilerini tamamlaması• Her bir mesleki derste hemşirelik sürecini uygulaması• HLEPDF-Ü ile görüş alınması
PÇ-4. Hemşirelik uygulamalarını mesleki standartlar ve mevzuatlar doğrultusunda gerçekleştirilebilmek	<ul style="list-style-type: none">• Temel Hemşirelik Becerileri Rehberi'ndeki becerileri tamamlaması
PÇ-5. Hemşirelik süreci aşamalarında bilimsel, kültürel, toplumsal, insan hakları ve etik değerlere uygun hareket edebilmek	<ul style="list-style-type: none">• Temel Hemşirelik Becerileri Rehberi'ndeki mesleki etik becerilerini tamamlaması• Hemşirelik ve İletişim Modülünü tamamlaması• HLEPDF-Ü ile görüş alınması
PÇ-6. Yaşam boyu öğrenmenin önemini benimseyerek, bilimsel, teknolojik, güncel ve yenilikçi uygulamaları izleyerek kendini geliştirebilmek	<ul style="list-style-type: none">• Temel Hemşirelik Becerileri Rehberi'ndeki bilgiye ulaşma ve kullanma becerilerini tamamlaması• Yaşam Boyu Öğrenme Modülünü tamamlaması• HLEPDF-Ü ile görüş alınması
PÇ-7. Bireysel çalışma becerisi ve bağımsız karar verebilme yetisine sahip olarak fikirlerini sözlü ve yazılı olarak ifade edebilmek	<ul style="list-style-type: none">• Temel Hemşirelik Becerileri Rehberi'ndeki genel iletişim ve yönetim becerilerini tamamlaması• HLEPDF-Ü ile görüş alınması
PÇ-8. Küresel ve toplumsal çerçevede sağlık, güvenlik ve çevre sorunlarına duyarlı olabilmek	<ul style="list-style-type: none">• Temel Hemşirelik Becerileri Rehberi'ndeki koruyucu sağlık uygulamalarına ait becerilerini tamamlaması• Toplum ve Çevre Modülünü tamamlama• HLEPDF-Ü ile görüş alınması
PÇ-9. Hemşirelik uygulamalarında birey, aile,	<ul style="list-style-type: none">• Temel Hemşirelik Becerileri Rehberi'ndeki genel iletişim ve

toplum, meslektaşlar, sağlık ekibinin diğer üyeleri, kurum ve kuruluşlarla etkili iletişim becerilerini kullanarak iş birliği yapabilme	yönetim becerilerini tamamlaması • HLEPDF-Ü ile görüş alınması
PÇ-10. Hemşirelik uygulamalarında, araştırma sonuçlarını, öğrenme-öğretme ve yönetim becerilerini kullanabilme	• Hemşirelikte Araştırma Süreci ve Sağlık İstatistiği Derslerinde başarılı olması • Temel Hemşirelik Becerileri Rehberi'ndeki bilgiye ulaşma ve kullanma becerilerini tamamlaması • HLEPDF-Ü ile görüş alınması • Hemşirelik eğitimi programında yer alan mesleki dersleri başarı ile tamamlaması (E.Ü. Hemşirelik Fakültesi Entegre Eğitim ve Öğretim Yönergesi)
PÇ-11. Bir yabancı dili (en az Avrupa Dil Portföyü B1 Genel Düzeyinde) kullanarak alanındaki bilgileri izleyebilme ve meslektaşları ile iletişim kurabilme	• Hazırlık Sınıfını tamamlamış olma ya da muaf olması • Professional English-I ve Professional English II Zorunlu Derslerini başarıyla tamamlaması • En az %30 İngilizce ders alması ve başarı ile tamamlaması (E.Ü. Hemşirelik Fakültesi Entegre Eğitim ve Öğretim Yönergesi) • Temel Hemşirelik Becerileri Rehberi'ndeki genel iletişim ve yönetim becerilerini tamamlaması
PÇ-12. Sağlık politikalarının, kurumsal kalite sistemlerinin geliştirilmesi, uygulanması, değerlendirilmesi ve sürekli iyileştirilmesinde rol alabilme	• Hemşirelik eğitimi programında yer alan 4. yıldaki Hemşirelikte Öğretim/Yönetim intörn alan dersi uygulamasını başarı ile tamamlaması (E.Ü. Hemşirelik Fakültesi Entegre Eğitim ve Öğretim Yönergesi) • Fakülte'deki kurul ve komisyonlarda öğrencilerin yer alması • SKS'ye bağlı öğrenci topluluklarında yer alması

EĐİTİM PROGRAMINI TAMAMLAYAN ÖĐRENCİNİN SAHİP OLMASI BEKLENEN BİLGİ VE BECERİLERİ

- Birey, aile ve toplumun optimum sađlık düzeyi için, doğumdan ölüme kadar, bakım verebilmeli, aktif çalışmalar sergileyebilmeli,
- Birey, aile ve topluma sađlığı koruyucu, tedavi edici, rehabilite edici ve destekleyici hemşirelik uygulamalarını bütüncül bir yaklaşımla gerçekleştirebilmeli,
- Kanıta dayalı hemşirelik araştırmalarına göre bilgi ve becerilerini güvenli uygulamalarda kullanabilmeli,
- Birey, aile ve toplumun tüm sađlık ortamlarında hemşirelik bakım gereksinimlerini belirleyebilmeli, doğru hemşirelik tanılaması yapabilmeli,
- Analiz, kritik düşünme, problem çözme becerilerini uygulayabilmeli, hemşirelik bakımını planlayabilmeli ve değerlendirebilmeli,
- Sađlık ekibinin etkili bir üyesi olarak, faaliyet gösterebilmeli,
- Hasta ve sađlam bireylerin bakımına, multidisipliner ekip yaklaşımı ile katılabilmeli, uygun kişiler arası iletişim becerilerini sergileyebilmeli,
- Bakım verirken, mesleki etik ilkelere dikkat edebilmeli, hasta haklarının savunucusu olabilmeli,
- Mesleki gelişimi için sürekli eğitimini sürdürebilmeli,
- Mesleğin gelişimine katkıda bulunacak etkinlikler sergileyebilmeli,
- Ulusal ve uluslararası gelişmeleri izleyebilmeli,
- Bilişim sistemlerini ve teknolojilerini kullanabilmelidir.

EGE ÜNİVERSİTESİ HEMŞİRELİK FAKÜLTESİ MEZUN PROFİLİ

- Mesleğini seven, benimseyen,
- Mesleki bilince sahip,
- Kendine güvenen, benlik saygısı yüksek, otonomi sahibi olabilen,
- Motivasyonu yüksek,
- Risk alabilen,
- Yasal, özlük haklarını bilen,
- Kendi duygu, düşünce ve davranışlarının farkında olan, empati geliştirebilen,
- Bütüncül yaklaşıma hizmet edecek,
- Toplumun sağlık gereksinimlerine yanıt verecek nitelikte,
- Problem çözme becerisi kazanmış,
- Mezuniyet sonrasında uygulama alanında karşılaşılan problemleri rahatlıkla çözebilecek nitelikte yaratıcı, girişimci, lider mezunlar yetiştirmeye cevap verecek bir model,
- Uyumlu ve işbirlikçi olan,
- Toplumun savunuculuk rolünü üstlenen,
- Toplumun sağlık politikalarına katılmaya istekli,
- Meslektaşlarını eğitebilen,
- Bilimsel düşünebilen,
- Yaşam boyu öğrenme ve öğretmeyi bilen, davranışlara yansıtabilen,
- Hoşgörülü,
- Kültürel değerleri benimsemiş olan
- Demokratik tavır gösterebilen
- Yeni fikirlere açık olabilen,
- Yazılı ve sözlü olarak kendini ifade edebilen mezunlar olmaları beklenmektedir.

**EGE ÜNİVERSİTESİ HEMŞİRELİK FAKÜLTESİ ÖLÇME DEĞERLENDİRME
YÖNERGESİ, EGE ÜNİVERSİTESİ HEMŞİRELİK FAKÜLTESİ ENTEGRE
EĞİTİM-ÖĞRETİM YÖNERGESİ VE EGE ÜNİVERSİTESİ HEMŞİRELİK
FAKÜLTESİ KLİNİK/SAHA UYGULAMA YÖNERGESİ**

EGE ÜNİVERSİTESİ ÖLÇME VE DEĞERLENDİRME ESASLARI YÖNERGESİ

[https://oidb.ege.edu.tr/files/oidb/icerik/olcmedegerlendirme\(1\).pdf](https://oidb.ege.edu.tr/files/oidb/icerik/olcmedegerlendirme(1).pdf)

**EGE ÜNİVERSİTESİ HEMŞİRELİK FAKÜLTESİ ENTEGRE EĞİTİM-ÖĞRETİM
YÖNERGESİ**

<https://hemsirelik.ege.edu.tr/files/hemsirelik/icerik/EUHFentegregitimogretimyonergesi.pdf>

**EGE ÜNİVERSİTESİ HEMŞİRELİK FAKÜLTESİ KLİNİK/SAHA UYGULAMA
YÖNERGESİ**

<https://hemsirelik.ege.edu.tr/files/hemsirelik/icerik/EUHFkliniksahauygulamayonergesi.pdf>

**EGE ÜNİVERSİTESİ HEMŞİRELİK FAKÜLTESİ DERSİN HEMŞİRELİK LİSANS
EĞİTİM PROGRAM ÇIKTILARINA KATKI DÜZEYİ**

Tablo 3. Program Çıktılarının, Öğrenme Çıktıları ile İlişkisi: Dersin Katkı Sağladığı Program Çıktıları

0-Katkısı Yok 1- Az Katkısı Var 2-Orta Düzeyde Katkı 3-Tam Katkı

Zorunlu Dersler	PÇ-1	PÇ-2	PÇ-3	PÇ-4	PÇ-5	PÇ-6	PÇ-7	PÇ-8	PÇ-9	PÇ-10	PÇ-11	PÇ-12
Kadın Sağlığı ve Hastalıkları Hemşireliği İntörn Alan Dersi	3	3	3	3	3	3	3	3	3	3	2	2

Tablo 4. Program Çıktılarının, Öğrenme Çıktıları ile İlişkisi: Dersin Katkı Sağladığı Program Çıktılarına Sağladığı Katkının Derse Ait Hangi Öğrenme Çıktıları ile Gerçekleştirildiği

Zorunlu Dersler	PÇ-1	PÇ-2	PÇ-3	PÇ-4	PÇ-5	PÇ-6	PÇ-7	PÇ-8	PÇ-9	PÇ-10	PÇ-11	PÇ-12
Kadın Sağlığı ve Hastalıkları Hemşireliği İntörn Alan Dersi	ÖÇ 1,2,3, 4,5	ÖÇ 1,2,3, 4,5	ÖÇ 4	ÖÇ 3,4,5	ÖÇ 3,4,5	ÖÇ 1,2,3, 4,5	ÖÇ 3,4,5	ÖÇ 3,4,5	ÖÇ 3,4,5	ÖÇ 1,3,4,5	ÖÇ 3,4,5	ÖÇ 3,4,5

2024-2025 EĞİTİM-ÖĞRETİM YILI İNTÖRN ALAN DERSİ UYGULAMA PROGRAMI

GÜZ DÖNEMİ: 23.09.2024-23.01.2025					ARA TATİL	BAHAR DÖNEMİ: 17.02.2025-19.06.2025			
ÖĞRENCİ GRUPLARI	23.09.2024 17.10.2024	21.10.2024 21.11.2024	25.11.2024 19.12.2024	23.12.2024 23.01.2025		17.02.2025 13.03.2025	17.03.2025 17.04.2025	21.04.2025 22.05.2025	26.05.2025 19.06.2025
A1	İç Hastalıkları Hemşireliği	Cerrahi Hastalıkları Hemşireliği	Ruh Sağlığı ve Psikiyatri Hemşireliği	Hemşirelik Esasları		Kadın Sağlığı ve Hastalıkları Hemşireliği	Çocuk Sağlığı ve Hastalıkları Hemşireliği	Halk Sağlığı Hemşireliği	Hemşirelikte Öğretim ve Hemşirelikte Yönetim
A2	Cerrahi Hastalıkları Hemşireliği	Ruh Sağlığı ve Psikiyatri Hemşireliği	Hemşirelik Esasları	İç Hastalıkları Hemşireliği		Çocuk Sağlığı ve Hastalıkları Hemşireliği	Halk Sağlığı Hemşireliği	Hemşirelikte Öğretim ve Hemşirelikte Yönetim	Kadın Sağlığı ve Hastalıkları Hemşireliği
A3	Ruh Sağlığı ve Psikiyatri Hemşireliği	Hemşirelik Esasları	İç Hastalıkları Hemşireliği	Cerrahi Hastalıkları Hemşireliği		Halk Sağlığı Hemşireliği	Hemşirelikte Öğretim ve Hemşirelikte Yönetim	Kadın Sağlığı ve Hastalıkları Hemşireliği	Çocuk Sağlığı ve Hastalıkları Hemşireliği
A4	Hemşirelik Esasları	İç Hastalıkları Hemşireliği	Cerrahi Hastalıkları Hemşireliği	Ruh Sağlığı ve Psikiyatri Hemşireliği		Hemşirelikte Öğretim ve Hemşirelikte Yönetim	Kadın Sağlığı ve Hastalıkları Hemşireliği	Çocuk Sağlığı ve Hastalıkları Hemşireliği	Halk Sağlığı Hemşireliği
B1	Kadın Sağlığı ve Hastalıkları Hemşireliği	Çocuk Sağlığı ve Hastalıkları Hemşireliği	Halk Sağlığı Hemşireliği	Hemşirelikte Öğretim ve Hemşirelikte Yönetim		İç Hastalıkları Hemşireliği	Cerrahi Hastalıkları Hemşireliği	Ruh Sağlığı ve Psikiyatri Hemşireliği	Hemşirelik Esasları
B2	Çocuk Sağlığı ve Hastalıkları Hemşireliği	Halk Sağlığı Hemşireliği	Hemşirelikte Öğretim ve Hemşirelikte Yönetim	Kadın Sağlığı ve Hastalıkları Hemşireliği		Cerrahi Hastalıkları Hemşireliği	Ruh Sağlığı ve Psikiyatri Hemşireliği	Hemşirelik Esasları	İç Hastalıkları Hemşireliği
B3	Halk Sağlığı Hemşireliği	Hemşirelikte Öğretim ve Hemşirelikte Yönetim	Kadın Sağlığı ve Hastalıkları Hemşireliği	Çocuk Sağlığı ve Hastalıkları Hemşireliği		Ruh Sağlığı ve Psikiyatri Hemşireliği	Hemşirelik Esasları	İç Hastalıkları Hemşireliği	Cerrahi Hastalıkları Hemşireliği
B4	Hemşirelikte Öğretim ve Hemşirelikte Yönetim	Kadın Sağlığı ve Hastalıkları Hemşireliği	Çocuk Sağlığı ve Hastalıkları Hemşireliği	Halk Sağlığı Hemşireliği		Hemşirelik Esasları	İç Hastalıkları Hemşireliği	Cerrahi Hastalıkları Hemşireliği	Ruh Sağlığı ve Psikiyatri Hemşireliği

KADIN SAĞLIĞI VE HASTALIKLARI HEMŞİRELİĞİ İNTÖRN ALAN DERSİ

TANIM

Bu ders sağlıklı insan fertilizasyondan yaşlılığa kadar tüm yaşam evrelerinde kadının fiziksel açıdan gebelik, doğum, doğum sonrası döneme özgü sorunları ve kadın hastalıklarını inceleyen, uygulama ve teorik dersten oluşan bir bütündür.

AMAÇ

Öğrencilere, kadın sağlığını etkileyen etkenleri tanıyabilmeleri ve bunlara uygun hemşirelik bakımı verebilmeleri için gerekli bilgi, beceri ve tutumları kazandırmaktır.

HEDEFLER

- Hemşirelik bakım uygulamalarını kanıta dayalı olarak gerçekleştirebilme
- Ekip içerisindeki diğer sağlık personelleri, hasta ve ailesi ile etkili iletişim becerilerini kullanarak bakım ve tedaviye yönelik uygulamaları mesleki standartlar doğrultusunda gerçekleştirebilme
- Kadının fertilizasyondan yaşlılığa kadar gelişim evrelerini tanımlayabilme
- Hemşirelik süreci doğrultusunda kadına bütüncül yaklaşımla bakım verebilme
- Yenidoğan muayenesi ve bakımını yapabilme
- Kadın sağlığı alanında tüm bireylere sağlıklı yaşam ve gelişim için sağlık eğitimi verebilme ve danışmanlık yapabilme

DERSİN UYGULANIŞ BİÇİMİ

Bu ders Pazartesi, Salı ve Çarşamba, Perşembe günü saat 08.00-16.00 arası klinik alanda uygulama olarak yapılır. İntörn öğrenci ders süresince bir hafta sonu gündüz, bir hafta içi gece olmak üzere toplam iki nöbet tutar. Sadece hafta içi nöbeti için nöbet öncesi ve sonrası uygulama saatlerinde izinli sayılır.

UYGULAMA ALANLARI

- ✓ Ege Üniversitesi Hastanesi Kadın Hastalıkları-Doğum Anabilim Dalı Obstetri Servisi
- ✓ Ege Üniversitesi Hastanesi Kadın Hastalıkları-Doğum Anabilim Dalı Doğumhane
- ✓ Ege Üniversitesi Hastanesi Kadın Hastalıkları-Doğum Anabilim Dalı Jinekoloji Servisi
- ✓ Ege Üniversitesi Hastanesi Kadın Hastalıkları-Doğum Anabilim Dalı Yoğun Bakım
- ✓ Ege Üniversitesi Hastanesi Kadın Hastalıkları-Doğum Anabilim Dalı Onkoloji Servisi
- ✓ Ege Üniversitesi Hastanesi Kadın Hastalıkları-Doğum Anabilim Dalı İnfertilite ve Tüp Bebek Merkezi, Aile Planlaması

DEĞERLENDİRME

Dersin değerlendirilmesi Ege Üniversitesi Hemşirelik Fakültesi intörn yönergesinde belirtildiği doğrultuda yapılır.

KADIN SAĞLIĞI VE HASTALIKLARI HEMŞİRELİĞİ İNTÖRN ALAN DERSİ UYGULAMASI GÜZ DÖNEMİ GRUP B1 ROTASYONU (23.09.2024-17.10.2024)

	Öğrenci No	Adı	Soyadı	Klinik
1	22190000166	AYNUR	BIŞKİN	Obstetri
2	22190000226	ZEYNEP	TOSUN	Yoğun Bakım
3	22190000272	ROZERİN	BAŞARAN	Doğumhane
4	22200000004	GİZEM EFNAN	ÖZATAK	Tüp Bebek
5	22200000008	DİLEK	OKCU	Tüp Bebek
6	22200000014	BAŞAK	DOĞAN	Yoğun Bakım
7	22200000016	HALİME	AZAN	Yoğun Bakım
8	22200000018	SONGÜL	SOL	Yoğun Bakım
9	22200000024	BUKET	MENGİ	Obstetri
10	22200000026	HAKAN	ÖZTOPRAK	Obstetri
11	22200000032	HİLAL	ÇAKIR	Doğumhane
12	22200000034	AYŞE SIDIKA	KELEŞ	Doğumhane
13	22200000038	CEYDA	KAPLAN	Doğumhane
14	22200000046	AYFER	ERBEKİN	Obstetri
15	22200000048	BEDRİYE AYLİN	GÖK	Obstetri
16	22200000050	CANAN SARE	USTA	Obstetri
17	22200000056	EMİNE	YAĞCI	Tüp Bebek
18	22200000058	SÜHEYL	KARA	Yoğun Bakım
19	22200000060	DİLBER	SAĞ	Yoğun Bakım
20	22200000062	BERKE	ARAP	Jinekoloji
21	22200000072	REYHAN HAFSA	KARA	Jinekoloji
22	22200000074	HATİCE	DURDU	Jinekoloji
23	22200000076	SUDE	SEÇKİN	Onkoloji
24	22200000078	SEYHAN	ATALAN	Jinekoloji
25	22200000080	KÜBRA	AYDOĞAN	Obstetri
26	22200000082	GİZEM	GÜZEL	Obstetri
27	22200000086	ALTAN BERDAN	ÖNEŞ	Doğumhane
28	22200000088	GÜLŞEN	ÜNAL	Doğumhane
29	22200000090	DAMLA	DEĞİRMEN	Onkoloji
30	22200000092	ADİL MUZAFFER	TAŞPINAR	Onkoloji
31	22200000096	METEHAN	İNCEKARA	Jinekoloji
32	22200000100	MUHAMMET	AKBULAT	Jinekoloji
33	22200000102	MEHMET	BABAT	Jinekoloji
34	22200000110	ŞERİFE	DEMİRAY	Jinekoloji
35	22200000112	İREM	GÖKTAŞ	Tüp Bebek
36	22200000114	BEYZA	YURT	Tüp Bebek
37	22200000118	ECE	SEYGAN	Onkoloji
38	22200000122	ŞEVVAL	GÜNEŞ	Onkoloji
39	22200000124	CEMRE GÜLTEN	ÇELİK	Onkoloji
40	22200000128	ÇİĞDEM NUR	DEVECİ	Onkoloji
41	22200000130	EMRE CAN	ÖZTÜRK	Tüp Bebek
42	22170000213	EZGİ	GÖKTAŞ	Tüp Bebek

**KADIN SAĞLIĞI VE HASTALIKLARI HEMŞİRELİĞİ İNTÖRN ALAN DERSİ UYGULAMASI GÜZ
DÖNEMİ B4 GRUBU ROTASYONU (21.10.2024-21.11.2024)**

	Öğrenci No	Adı	Soyadı	Klinik
1	22210000192	GÖKMEN	EKİNCİ	Onkoloji
2	22210000202	BAYRAM	SARIÇINAR	Tüp Bebek
3	22210000204	SUDE	ÖZTÜRK	Tüp Bebek
4	22210000208	SUDE	PEHLİVAN	Tüp Bebek
5	22210000210	MELİKE	TÜRK	Onkoloji
6	22210000212	DUYGU	ARDIÇ	Jinekoloji
7	22210000214	OKTAY	SAĞLAM	Doğumhane
8	22210000216	SİMGE	YILMAZ	Yoğun Bakım
9	22210000222	BURAK	TÜRKMEN	Yoğun Bakım
10	22210000224	ZEHRA	CEYLAN	Jinekoloji
11	22210000228	BETÜL	EMİR	Jinekoloji
12	22210000230	SİMGE	GÜRLER	Yoğun Bakım
13	22210000236	DERYA	GÜLER	Obstetri
14	22210000238	CEYDA	BEŞBUDAK	Tüp Bebek
15	22210000242	AHMET	EKİNCİ	Obstetri
16	22210000248	NİSANUR	DOĞAN	Obstetri
17	22210000252	GİZEM	YÜCEL	Obstetri
18	22210000254	MÜRÜVVET	AKDAM	Tüp Bebek
19	22210000258	NURAN	GARİPOĞLU	Tüp Bebek
20	22210000266	BAHAR	YALÇIN	Tüp Bebek
21	22210000276	BUSE	TULUMCU	Onkoloji
22	22210000278	AYŞEGÜL	ÖZTÜRK	Onkoloji
23	22210000280	RÜMEYSA	SAÇAN	Onkoloji
24	22210000282	TUĞÇE	UYSAL	Jinekoloji
25	22210000284	MELİKE	SÖNMEZ	Jinekoloji
26	22210000286	BEYZA NUR	DENİZ	Jinekoloji
27	22210000292	EYLEM	DEMİR	Yoğun Bakım
28	22210000302	İREM	DEMİR	Doğumhane
29	22210000304	YAREN	İLLEEZ	Doğumhane
30	22210000308	YAREN CEMRE	DURGAÇ	Yoğun Bakım
31	22210000310	ECE	AVCIYAMAN	Doğumhane
32	22210000312	SEDEF	UYKUN	Doğumhane
33	22210000314	ERDEM BUĞRA	YILMAZ	Onkoloji
34	22210000318	DESTİNA	YÜKSEK	Jinekoloji
35	22210000320	ZEYNEP	TUNCER	Obstetri
36	22210000326	HALİME	SUBATAN	Yoğun Bakım
37	22210000332	CANDAN	PINARBAŞI	Jinekoloji
38	22210000342	SEDEF	TURAN	Yoğun Bakım
39	22210000333	AYŞENUR	TOZAN	Doğumhane
40	22210000358	LEMAN	TUTUM	Obstetri
41	22210000374	TUBA	ÖZKURT	Obstetri
42	22210000390	ŞAHİN	UĞUR	Obstetri
43	22210000406	SAJJAD	RAHIMIORDAKLOU	Onkoloji

**KADIN SAĞLIĞI VE HASTALIKLARI HEMŞİRELİĞİ İNTÖRN ALAN DERSİ UYGULAMASI GÜZ
DÖNEMİ B3 GRUBU ROTASYONU (25.11.2024-19.12.2024)**

	Öğrenci No	Adı	Soyadı	Klinik
1	2220000268	BEYZA BÜŞRA	ALTUNBAŞ	Doğumhane
2	2220000272	FULYA	ÖZTÜRK	Yoğun Bakım
3	2220000274	SİNEM	EKİCİ	Doğumhane
4	2220000276	SUDE	ERYILMAZ	Doğumhane
5	2220000282	BENGİ	ŞENER	Doğumhane
6	2220000284	SAADET DENİZ	ÖZDAMAR	Yoğun Bakım
7	2220000312	EMRE	AKKAYA	Yoğun Bakım
8	2220000354	CANSU	KURTULMUŞ	Yoğun Bakım
9	2220000366	ABDULLAH	SÖNER	Yoğun Bakım
10	2221000030	SELVİNA	MUZHDABAYEVA	Obstetri
11	2221000048	ALİ	VALIPOUR KHONIAGHI	Onkoloji
12	2221000052	BETÜL	KARAKUŞ	Tüp Bebek
13	2221000054	AYLİN	TOPARLI	Doğumhane
14	2221000056	RUKEN	KAYA	Obstetri
15	2221000062	EYLEM	KARA	Obstetri
16	2221000064	YUSUF	ÖLKER	Obstetri
17	2221000066	KÜBRA	HOROZ	Obstetri
18	2221000068	ŞEYMA NUR	BAYRAK	Tüp Bebek
19	2221000070	CEYDA	KIZIL	Tüp Bebek
20	2221000072	BİLAL	YAVUZ	Tüp Bebek
21	2221000076	GİZEM	DEMİRCİ	Doğumhane
22	2221000090	ESMA NUR	POLAT	Tüp Bebek
23	2221000092	NUR	FİDAN	Tüp Bebek
24	2221000094	BURCU	ALTUN	Jinekoloji
25	2221000096	ZEYNEP BİLGE	AYDINLI	Jinekoloji
26	2221000112	BÜŞRA SUDE	KİLİT	Jinekoloji
27	2221000114	MERAL	DEMİR	Yoğun Bakım
28	2221000118	MERYEM	KAPLAN	Obstetri
29	2221000128	TENZİLE	AYDIN	Obstetri
30	2221000132	FATMA İLAY	ŞENER	Jinekoloji
31	2221000138	HATİCE NUR	KÜTÜK	Obstetri
32	2221000140	BEYZA NUR	ARSLAN	Jinekoloji
33	2221000144	MELİS SUDE	PEKER	Jinekoloji
34	2221000158	ELENA	KALKAN	Yoğun Bakım
35	2221000170	ALİ	ALBAK	Jinekoloji
36	2221000174	HATİCE	ERGÖZ	Onkoloji
37	2221000176	ELİF	KUTLU	Onkoloji
38	2221000184	BUSE	BULUT	Onkoloji
39	2221000186	AYŞE SENA	DURMAZ	Onkoloji
40	2221000188	GÖKAY	AKINCI	Onkoloji
41	2221000190	MEHMET	DOĞAN	Onkoloji
42		CEMİL	GEZİCİ	Jinekoloji

**KADIN SAĞLIĞI VE HASTALIKLARI HEMŞİRELİĞİ İNTÖRN ALAN DERSİ UYGULAMASI GÜZ
DÖNEMİ B2 GRUBU ROTASYONU (23.12.2024-23.01.2025)**

	Öğrenci No	Adı	Soyadı	Klinik
1	22200000132	HÜSEYİN	GENÇ	Onkoloji
2	22200000136	SEBAHATTİN	TARHAN	Onkoloji
3	22200000138	SEHER	ZAN	Onkoloji
4	22200000140	ÇİLEM	ÖZEL	Onkoloji
5	22200000142	MERYEM	ÇEVİK	Onkoloji
6	22200000144	FATMA GÜLSÜM	AKTUĞ	Onkoloji
7	22200000146	SİBEL	KANTÜRK	Tüp Bebek
8	22200000148	NAZLICAN	SABIRLI	Tüp Bebek
9	22200000150	SEMA ZEYNEP	TEZCAN	Tüp Bebek
10	22200000154	SEZGİHAN	YAŞAR	Doğumhane
11	22200000160	YUSUF	ÇEÇAN	Tüp Bebek
12	22200000164	AYŞE	GERELEGİZ	Tüp Bebek
13	22200000168	ELA	ARSLAN	Obstetri
14	22200000170	LÜTFİYE	KARABAY	Obstetri
15	22200000174	BUSE GÜL	TÜMREN	Obstetri
16	22200000176	ZEHRA	MEDE	Obstetri
17	22200000180	ESMA	YAVUZ	Obstetri
18	22200000182	ESME NUR	YILMAZ	Obstetri
19	22200000184	BEYZA SULTAN	AYMAZ	Tüp Bebek
20	22200000190	HAVVANUR	ORMANCI	Obstetri
21	22200000194	BURAK	KARA	Yoğun Bakım
22	22200000196	NAZİME MELEK	FİDAN	Yoğun Bakım
23	22200000198	MELİSA	KARAKAYA	Yoğun Bakım
24	22200000200	BARIŞ	EMER	Tüp Bebek
25	22200000208	ŞEVVAL	ARAT	Yoğun Bakım
26	22200000212	BELGİN	GÜMÜŞ	Jinekoloji
27	22200000214	SONGÜL	AYTAÇ	Jinekoloji
28	22200000218	BETÜL	TUFAN	Jinekoloji
29	22200000222	HATİCE	DEMİR	Jinekoloji
30	22200000224	RABİA	ATEŞ	Jinekoloji
31	22200000228	AYBİKE	OLGUN	Jinekoloji
32	22200000234	ELİF BEYZANUR	GÖKÇE	Doğumhane
33	22200000238	EYLÜL	KELEŞ	Doğumhane
34	22200000240	BERRA	BOZBALAK	Doğumhane
35	22200000242	SELENAY	ÇELİK	Doğumhane
36	22200000244	BERİL SUDE	YAKMACI	Doğumhane
37	22200000252	NAFİYE ALEYNA	KÜÇÜK	Obstetri
38	22200000256	İLAYDA	KAZANCIOĞLU	Jinekoloji
39	22200000258	ZARİFE CANSEL	KIRIK	Onkoloji
40	22200000262	HÜSEYİN	DAĞ	Jinekoloji
41	22200000264	GÖNÜL NUR	ÇALIŞKAN	Yoğun Bakım
42	22200000266	FURKAN	AYDIN	Yoğun Bakım

**KADIN SAĞLIĞI VE HASTALIKLARI HEMŞİRELİĞİ İNTÖRN ALAN DERSİ UYGULAMASI GÜZ
DÖNEMİ A1 GRUBU ROTASYONU (17.02.2025-13.03.2025)**

	Öğrenci No	Adı	Soyadı	Klinik
1	22180000227	MEHMET ALİ	OLGAR	Tüp Bebek
2	22190000137	HASAN	UYSAL	Tüp Bebek
3	22200000009	RÜMEYSA	BEKTİK	Jinekoloji
4	22200000011	HATİCE	SULAK	Tüp Bebek
5	22200000015	HÜSEYİN	İNAL	Jinekoloji
6	22200000019	DİLARA	ERTÜRK	Tüp Bebek
7	22200000021	BERİL ROCEM	BALLI	Obstetri
8	22200000027	GÜLİSTAN	AY	Obstetri
9	22200000029	ALEYNA	ZİYAN	Tüp Bebek
10	22200000033	EYLÜL EZGİ	GÜNEŞ	Obstetri
11	22200000035	MELİSSA	KILIÇ	Doğumhane
12	22200000037	ELİF	İLKUTLU	Doğumhane
13	22200000043	FİLİZ	YILMAZ	Doğumhane
14	22200000047	SAİME NUR	DOĞAN	Doğumhane
15	22200000051	ELİF	KÖKÇÜ	Doğumhane
16	22200000059	DİLAN	ÖKMEN	Doğumhane
17	22200000061	MEDİNE	KAYA	Tüp Bebek
18	22200000063	EMİNE	KOCAKURT	Yoğun Bakım
19	22200000067	YILDIZ	TANIR	Yoğun Bakım
20	22200000073	ASLI	İLHAN	Yoğun Bakım
21	22200000077	GÜLSU	KÜLCÜ	Yoğun Bakım
22	22200000079	UĞUR	DAĞAL	Jinekoloji
23	22200000087	EDA NUR	ÇENGEL	Tüp Bebek
24	22200000095	İLAYDA	AYDAR	Jinekoloji
25	22200000097	SEVDE	YAVUZ	Jinekoloji
26	22200000099	FATMANUR	CÜRE	Jinekoloji
27	22200000103	ESİN	DENEK	Jinekoloji
28	22200000107	PINAR	BOZKURT	Jinekoloji
29	22200000109	YAREN	KARTAL	Jinekoloji
30	22200000111	KADER	YEMEZ	Obstetri
31	22200000113	SEMA NUR	ÇALIM	Onkoloji
32	22200000117	BERİVAN	ERGÜN	Yoğun Bakım
33	22200000121	KÜBRA	SONSUZ	Onkoloji
34	22200000127	MERVE	YILDIZ	Onkoloji
35	22200000129	YAĞMUR	TEKİN	Onkoloji
36	22200000131	SİNEM	ALP	Onkoloji
37	22200000133	SEDANUR	YILMAZ	Onkoloji
38	22200000135	ZEYNEP GÜL	AKIN	Onkoloji
39	22200000137	BERFİN	ÖZTÜRK	Yoğun Bakım
40	22200000141	YAĞMUR	KARTAL	Yoğun Bakım
41	22200000147	GÜLŞAH	ÖZKAN	Obstetri
42	22200000153	MEŞKURE NUR	GÜMÜŞ	Obstetri
43	22200000159	DUYGU	YILDIR	Obstetri
44	22200000161	İLKİM NİSA	KAYIK	Obstetri
45	22170000214	ÜVEYDE GÜL	KAMİLOĞLU	Obstetri

**KADIN SAĞLIĞI VE HASTALIKLARI HEMŞİRELİĞİ İNTÖRN ALAN DERSİ UYGULAMASI GÜZ
DÖNEMİ A4 GRUBU ROTASYONU (17.03.2025-17.04.2025)**

	Öğrenci No	Adı	Soyadı	Klinik
1	22210000183	ZEYNEP	TATLI	Onkoloji
2	22210000189	AYÇA	YURDAKUL	Onkoloji
3	22210000193	KADER	KAYA	Onkoloji
4	22210000197	BETÜL	SÖNMEZ	Onkoloji
5	22210000199	ALİ FIRAT	AKINCI	Obstetri
6	22210000209	İLAYDA	ÇAMURCUOĞLU	Obstetri
7	22210000211	MÜZEYYEN	SOLAK	Obstetri
8	22210000213	HAZAL	BALCI	Obstetri
9	22210000221	ELİFNUR	TOPAL	Obstetri
10	22210000223	SEMANUR	TUZAK	Obstetri
11	22210000225	DİLAY	ERTÜRK	Obstetri
12	22210000227	AYSU	ÇORUM	Obstetri
13	22210000231	BEYZA	SERTGÖZ	Obstetri
14	22210000235	ZEYNEP	BAL	Tüp Bebek
15	22210000241	FERAY	NEMUTLU	Tüp Bebek
16	22210000251	NAZLICAN	DEMİR	Tüp Bebek
17	22210000255	ELİF EZGİ	LOKMAN	Yoğun Bakım
18	22210000259	SILA	BALABAN	Tüp Bebek
19	22210000265	YAŞAR	BİRİNCİ	Tüp Bebek
20	22210000267	İBRAHİM HALİL	KARA	Tüp Bebek
21	22210000269	İREM	EMİR	Tüp Bebek
22	22210000271	SEVİNÇ	ALTUĞ	Jinekoloji
23	22210000277	ÖZLEM	MALÇOK	Jinekoloji
24	22210000281	ZEHRA	KİRİŞ	Jinekoloji
25	22210000285	HATİCE KÜBRA	YILDIZ	Jinekoloji
26	22210000287	İREM	BÜTÜNAY	Jinekoloji
27	22210000303	CEJBİN	KOÇAK	Doğumhane
28	22210000311	DİDEM	ACAR	Onkoloji
29	22210000313	ALPARSLAN MEHMET	ÖZDAŞLI	Doğumhane
30	22210000317	BURCU	YILMAZ	Doğumhane
31	22210000319	EMİNE	DEMİRTAŞ	Doğumhane
32	22210000321	ZEYNEP	TURAN	Doğumhane
33	22210000329	SILA	ÜZEL	Doğumhane
35	22210000337	EMİNE	KENDİRCİ	Yoğun Bakım
36	22210000343	AHSEN NUR	ŞAHİN	Yoğun Bakım
37	22210000345	ŞEVVAL	YILDIRIM	Onkoloji
38	22210000347	EMİNE	DEMİR	Yoğun Bakım
39	22210000349	GÖKÇE	ÇELİK	Yoğun Bakım
40	22210000351	SILA NUR	GÜÇ	Yoğun Bakım
41	22210000375	ASLI HELİN	KIZILBOĞA	Yoğun Bakım
42	22210000377	YAREN NUR	KAVLU AKTAŞ	Jinekoloji
44	22210000387	HALİL İBRAHİM	ASLANTAŞ	Jinekoloji

**KADIN SAĞLIĞI VE HASTALIKLARI HEMŞİRELİĞİ İNTÖRN ALAN DERSİ UYGULAMASI GÜZ
DÖNEMİ A3 GRUBU ROTASYONU (21.04.2025-22.05.2025)**

	Öğrenci No		Adı Soyadı	Klinik
1	2220000317	TARIK	AMİN	Jinekoloji
2	2220000351	MEHMET	GERÇEK	Jinekoloji
3	2220000363	MUHAMMED ALI	ALLAKOV	Jinekoloji
4	2220000369	MUSTAFA EGE	ATEŞ	Jinekoloji
5	2220000377	İPEK	ÇEKİÇ	Jinekoloji
6	2220000379	DUYGU	ALTINAY	Yoğun Bakım
7	2220000381	HİDAYET	KOCA	Yoğun Bakım
8	2221000017	IREM	SAYGA	Yoğun Bakım
9	2221000019	MARIA PAZ	RODRIGUEZ CALDERON	Yoğun Bakım
10	2221000051	DEFNE	TOPUZ	Tüp Bebek
11	2221000053	GÜLSE	TELDEMİR	Tüp Bebek
12	2221000059	ZEHRA SABAH	YARIKKAYA	Tüp Bebek
13	2221000067	MERVE	SALAR	Tüp Bebek
14	2221000069	KEZBAN	DEVECİOĞLU	Obstetri
15	2221000073	MERVE	KIZILTOPRAK	Obstetri
16	2221000077	EMEL	YAKICI	Yoğun Bakım
17	2221000081	MELİKE	YORULMAZ	Yoğun Bakım
18	2221000085	MUHAMMED	YEL	Doğumhane
19	2221000089	FATMANUR	İLHAN	Yoğun Bakım
20	2221000097	BEYZA	DURUKAN	Tüp Bebek
21	2221000099	DİLARA	KURT	Tüp Bebek
22	2221000105	ŞARA	YÜCE	Jinekoloji
23	2221000119	BÜŞRA	SEÇİLMİŞ	Obstetri
24	2221000123	İBRAHİM CAN	KERİMOĞLU	Obstetri
25	2221000127	ELİF	SARİHAN	Doğumhane
26	2221000129	SEVGİ	KAYRAN	Doğumhane
27	2221000131	MELİKE	ASLAN	Obstetri
28	2221000133	ELİF	EMEN	Doğumhane
29	2221000137	DİLEK	DAŞTAN	Doğumhane
30	2221000141	İREM	ÇAKAR	Obstetri
31	2221000145	ŞULE	GÜNGÖR	Obstetri
32	2221000149	DENİZ	BİÇER	Obstetri
33	2221000155	SUDE	ÖZENÇ	Doğumhane
34	2221000157	CEREN	BALKAV	Jinekoloji
35	2221000159	BÜŞRA	BAŞARI	Onkoloji
36	2221000161	HELİN	MEMİŞ	Onkoloji
37	2221000163	FATMA	GEYİK	Onkoloji
38	2221000165	GÖKÇE SU	KARADUMAN	Onkoloji
39	2221000167	EYLÜL	ŞAHAN	Onkoloji
40	2221000169	CEYDA	AKSU	Onkoloji
41	2221000171	BESTE	İLHAN	Jinekoloji
42	2221000173	IRMAK	ŞAHİN	Onkoloji
43	2221000175	NAZLICAN	ŞIK	Jinekoloji
44	2221000177	MENİCE	ECER	Tüp Bebek

**KADIN SAĞLIĞI VE HASTALIKLARI HEMŞİRELİĞİ İNTÖRN ALAN DERSİ UYGULAMASI GÜZ
DÖNEMİ A2 GRUBU ROTASYONU (26.05.2025-19.06.2025)**

	Öğrenci No	Adı	Soyadı	Klinik
1	22200000165	GÜLŞAH	YAVUZ	Tüp Bebek
2	22200000167	MERCAN	DEMİR	Obstetri
3	22200000169	GÖRKEM	GÜLSOY	Obstetri
4	22200000171	ZÜMRÜT	KAPLANCI	Obstetri
5	22200000173	NAZLICAN	İLENDEMLİ	Obstetri
6	22200000175	HAKAN	NAS	Obstetri
7	22200000179	ALEYNA	SÜZER	Obstetri
8	22200000185	BEYZANUR	GÜLŞEN	Tüp Bebek
9	22200000187	YILDIRAY	AKÇA	Tüp Bebek
10	22200000191	MERVE	AKDENİZ	Tüp Bebek
11	22200000193	NAZLICAN	ŞİMŞEK	Tüp Bebek
12	22200000195	YUNUS EMRE	TOSYALI	Tüp Bebek
13	22200000199	LENA	AVCI	Tüp Bebek
14	22200000205	HASİBE	KOÇ	Obstetri
15	22200000207	SULTAN SUZAN	SÖBÜ	Obstetri
16	22200000209	ZEYNEP	ASAL	Jinekoloji
17	22200000219	BURHAN	NAS	Jinekoloji
18	22200000221	TUĞÇE	ÖZKAN	Jinekoloji
19	22200000225	İREM	DEMİREL	Jinekoloji
20	22200000227	ÇİĞDEM	ÇINAR	Onkoloji
21	22200000229	İLAYDA	YOKUŞ	Doğumhane
22	22200000233	SEYFİ	KARTAL	Onkoloji
23	22200000237	MELİSA	BASUT	Doğumhane
24	22200000241	DESTİNA LENA	YILDIZ	Doğumhane
25	22200000247	RAMAZAN	ALTAY	Doğumhane
26	22200000249	AZİZE GÖKÇE	ÇOLAK	Obstetri
27	22200000251	CEMRE	ÜNZÜL	Doğumhane
28	22200000253	YELİZ	AVCI	Onkoloji
29	22200000255	BUKET	BOLAT	Doğumhane
30	22200000257	SELİN	KUFACI	Jinekoloji
31	22200000259	SELEN	GÜNEŞ	Jinekoloji
32	22200000261	SENANUR	YAZICI	Jinekoloji
33	22200000263	BUSE	KÖMÜRCÜ	Onkoloji
34	22200000265	EDANUR	ÇAĞRI	Yoğun Bakım
35	22200000267	FERHAT	SAVAŞ	Yoğun Bakım
36	22200000273	ESMA	YEŞİLDAĞ	Yoğun Bakım
37	22200000275	RÜMEYSA	AK	Yoğun Bakım
38	22200000277	MELİKE	SANAL	Yoğun Bakım
39	22200000283	AYSUN	KAYACI	Yoğun Bakım
40	22200000285	MEHMET VEYSİ	SAYAR	Onkoloji
41	22200000289	ESRA	İYİSOY	Onkoloji
42	22200000305	GYOKSENİN	DYONMEZ	Onkoloji
43	22200000311	AYED	MOHAMMADMOUSA	Jinekoloji
44	22200000315	ISHAQ	ATTIK	Yoğun Bakım

BİREY TANILAMA FORMU

Görüşmenin yapıldığı tarih:-----

Görüşmenin yapıldığı yer: Ev Klinik Oda no:----- Yatak no:-----

Görüşmeyi yapan kişi:-----

Görüşmenin yapıldığı kişi (birey, yakını):-----

Yatış tarihi:-----

Ön Tanı:-----

BİREYE ÖZEL TANITICI BİLGİLER

Adı Soyadı:-----

Doğum Yeri:-----

Yaşı:-----

Cinsiyet:-----

Eğitim durumu:-----

Medeni Durumu (Evlü, bekar, dul):-----

Meslek (Memur, işçi, ev hanımı):-----

Adres:-----

Telefon:-----

Çocuk sayısı:-----

Sosyal güvence: Yok Var-----

Başvuru şekli: Poliklinik Başka bir klinik Başka bir hastane Acil

Geliş şekli: Ayaktan Sedye Sandalye

Evden getirdiği/kullandığı tıbbi araç gereçler:

İlaç İşitme cihazı Takma diş

Gözlük Diğer-----

FONKSİYONEL SAĞLIK ÖRÜNTÜLERİ MODELİNE GÖRE BİREYİN TANILANMASI

1. Sağlığın Algılanması ve Sağlığın Yönetimi

Hastaneye başvuru nedeni: :-----

İlk başvurduğu sağlık kuruluşu: :-----

Soy geçmişinde kronik hastalık öyküsü: :-----

Genellikle sağlığını nasıl değerlendiriyorsunuz?

0

Çok kötü

10

Çok iyi

Önceden geçirdiği hastalık ya da ameliyatlar:-----

Şu anda kullandığı ilaçlar	Dozu	P.O.	P.E.	Saati	İlaç grubu (Örn:Antihipertansif, Analjezik vb.)	Yan etkileri * İlacın yaygın yan etkileri yazılarak bireyde görülenler ayrıca bildirilecektir.

Yatış nedeni: -----

Yatış Süresi: -----

Daha önce kullandığı ilaçlar: -----

Önerilen tedavileri düzenli olarak uygulama durumu: Evet Hayır-----

Non-farmakolojik uygulamaları kullanma durumu

Hayır Evet-----

Sigara/Alkol/ Madde bağımlılığı (miktar/gün olarak belirtiniz):-----

Aylık kendi kendine testis/meme muayenesi yapma durumu: Evet Hayır

Allerjileri (ilaç, besin, flaster, boya..):-----

Örüntü ile ilgili NANDA tanısı: -----

1. Beslenme ve Metabolik Durum

Beslenme şekli: Normal Yardımla besleniyor Parenteral

Enteral Gastrostomi

Diyeti: Hayır Evet-----

Evet ise; Normal Diyet Sulu Diyet Yumuşak Diyet Özel Diyet-----İştah

durumu: Normal Artmış Azalmış

İştah durumunu arttıran/azaltan faktörler: Bulantı Kusma Hematemez

Diğer-----

Karın ağrısı: Yok Var Lokasyonu:-----

Sarılık: Yok Var Splenomegali: Yok Var

Felty's sendromu: Yok Var

Yemeklerinin tamamını bitirebilme durumu: Hayır Evet

Yeme/yutma güçlüğü: Yok Var Katı besin Sıvı besin

Günlük sıvı alımı: Su----- Diğer sıvı -----

Ağız mukozasının durumu: Normal Stomatit Hiperemik

Kanama Monoliazis Ağız kuruluğu (Kserostomi)

Ağız kokusu/Halitozis: Evet Hayır

Dişlerin durumu ve sayısı:-----

Diş eti iltihabı: Var Yok Diş eti çekilmesi: Var Yok

Aldığı -Çıkardığı Takip Formu

Aldığı

Çalışma Saati	Oral	Enteral	Parenteral	Kan	Toplam Alınan

Çıkardığı

Çalışma Saati	Dren	Kusma	Ng	İdrar	Diyare	İrrigasyon	Toplam Çıkan	Denge

Örüntü ile ilgili NANDA tanısı: -----

2. Boşaltım Şekli

Bağırsak boşaltım alışkanlığı:-----/gün Son defekasyon tarihi:-----
Defekasyon durumu: Normal Konstipasyon Diyare İnkontinans
 Ostomi Enkoprezis Melena
Defekasyon gereksinimini karşılama biçimi: Normal Sürgü Komod Alt bezi
Laksatif kullanma durumu: Evet Hayır
Mesane Alışkanlıkları: Normal. Sıklığı:-----
 Dizüri Noktüri Sıkışma/kaçırma Hematüri Retansiyon Entürezis
 Pollaküri Poliüri Oligüri Polidipsi Üretritis (Akıntı vb.)
Geçirdiği genitoüriner hastalıklar: -----
İnkontinans: Yok. Var Nadiren Gündüz Gece
 Stres tip Total Mikst tip Aşırı aktif mesane/Urge Overflow/Taşma
İşemeyi ertelemede güçlük: Yok Var Tuvalete ulaşmada güçlük: Yok Var
Kateter gereksinimi: Gereksinimi yok Aralıklı kateterizasyon
 Kalıcı kateter Eksternal kateter
İdrar yapma gereksinimini karşılama şekli: Normal Sürgü/ördek Üriner Alt bezi
Aşırı terleme/Hiperhidrozis sorunu: Var Yok
Vücut kokusu sorunu: Var Yok
Örüntü ile ilgili NANDA tanısı:-----

3. Aktivite/Egzersiz

Aktivite: Problem Yok Dengesiz Yürüme Güçsüzlük Immobil
Yürüyüş: Spastik Ataksik Stepaj Parkinsoniyen Ördkevari
Aktivite toleransı: Normal Çabuk yoruluyor Halsiz/güçsüz
Yardımcı Araç Kullanımı: Yürüteç/Walker Baston
 Tekerlekli Sandalye Koltuk Değneği
Düzenli Egzersiz: Yapıyor Yapmıyor Hareket Kısıtlılığı: Yok Var
Deformite: Yok Var Varsa yeri-----
Kontraktür: Yok Var Varsa yeri-----
Fraktür: Yok Var Varsa yeri-----
Amputasyon: Yok Var Varsa yeri-----
Atrofi: Yok Var Varsa yeri-----
Ekstremitelerde: Tremor Kramp Paralizi Parapleji Hemipleji
Eklemlerde: Kızarıklık Hassasiyet Şişlik Ağrı
Tutulan eklem sayısı: -----

Motor Değerlendirme

Kas Gücü	Açıklama
0/5	Test edilen kas hiçbir şekilde hareket veya kasılma göstermiyor
1/5	Test edilen kas, yerçekimi etkisi kaldırıldığında bile hareketini tamamlayamıyor, yalnızca kasılma gösteriyor
2/5	Test edilen kas, ancak yer çekimi etkisi kaldırıldığında hareketini tamamlıyor
3/5	Test edilen kas, yerçekimine karşı olarak hareketini tamamladıktan sonra kendisine uygulanan karşı kuvvete hiçbir direnç göstermiyor
4/5	Test edilen kas, yerçekimine karşı olarak hareketini tamamladıktan sonra kendisine uygulanan tam karşı kuvvete hiçbir direnç göstermiyor
5/5	Tam kas gücü: Test edilen kas, yerçekimine karşı olarak hareketini tamamladıktan sonra kendisine uygulanan tam karşı kuvvete tam bir dirençle karşılık veriyor.

Hastanın kas gücü

Sağ		Sol	
Üst ekstremité distal	----/5	Üst ekstremité distal	----/5
Üst ekstremité proksimal	----/5	Üst ekstremité proksimal	----/5
Alt ekstremité distal	----/5	Alt ekstremité distal	----/5
Alt ekstremité proksimal	----/5	Alt ekstremité proksimal	----/5

Kas ağrısı-güçsüzlüğü: Var Yok Osteoporoz: Var Yok
Bouchard nodülleri: Var Yok
Üst ekstremité: Eşit Eşit Değil Kuvvetli Orta Zayıf
Alt ekstremité: Eşit Eşit Değil Kuvvetli Orta Zayıf
Senkop öyküsü: Yok Var
SVO: Yok Var Sağ Sol

REFLEKS DEĞERLENDİRME	
Refleksler	Patolojik refleksler
Güç , Asimetri, Hız Kontrol Edilir	Babinski Pozitif <input type="checkbox"/> Negatif <input type="checkbox"/>
0 : Kayıp veya alınamıyor	Hoffman refleksi Var <input type="checkbox"/> Yok <input type="checkbox"/>
Sadece destek ile ortaya çıkar	Emme refleksi Var <input type="checkbox"/> Yok <input type="checkbox"/>
+ Azalmış	Yakalama refleksi Var <input type="checkbox"/> Yok <input type="checkbox"/>
++ Normal	Diğer Var <input type="checkbox"/> Yok <input type="checkbox"/>
+++ Artmış	
+++ Aşırı artmış tepki-(bir vuruşa birkaç hareketle cevap)	
+	

İstem dışı hareketlerin değerlendirilmesi:

Kore Atetoz Distoni Tremor Tik Myoklonus Fasikülasyon
Meningeal iritasyon: Ense sertliği Kerning Brudzinski

Pupil büyüklüğü(mm):

Pupil ışığa yanıt: Var Yok



İtaki Düşme Riski Ölçeği

RİSK FAKTÖRLERİ			PUAN
1.		65 yaş ve üstü.	1
2.		Bilinci kapalı.	1
3.		Son 1 ay içinde düşme öyküsü var.	1
4.	Minör Risk Faktörleri	Kronik hastalık öyküsü var.*	1
5.		Ayakta/yürürken fiziksel desteğe (yürüteç, koltuk değneği, kişi desteği vb.) ihtiyacı var.	1
6.		Üriner/Fekal kontinans bozukluğu var.	1
7.		Görme durumu zayıf.	1
8.		4'den fazla ilaç kullanımı var.	1
9.		Hastaya bağlı 3'ün altında bakım ekipmanı var.**	1
10.		Yatak korkulukları bulunmuyor/çalışmıyor.	1
11.		Yürüme alanlarında fiziksel engel(ler) var.	1
12.		Bilinç açık, koopere değil.	5
13.		Ayakta/yürürken denge problemi var.	5
14.	Majör Risk Faktörleri	Baş dönmesi var.	5
15.		Ortostatik hipotansiyonu var.	5
16.		Görme engeli var.	5
17.		Bedensel engeli var.	5
18.		Hastaya bağlı 3 ve üstü bakım ekipmanı var.**	5
19.		Son 1 hafta içinde riskli ilaç kullanımı var.***	5
TOPLAM			

Düşük Risk: Toplam 5 puanın altında

Yüksek Risk: Toplam 5 puan ve üzerinde

İtaki Düşme Riski Ölçeği Bilgilendirme Tablosu	
*Kronik hastalıklar	Hipertansiyon, Diyabet, Dolaşım Sistemi Hastalıkları, Sindirim Sistemi Hastalıkları, Artrit, Paralizi, Depresyon, Nörolojik Hastalıklar
**Hasta Bakım Ekipmanları	IV İnfüzyon, Solunum Cihazı, Kalıcı Kateter, Göğüs Tüpü, Dren, Perfüzyatör, Pacemaker vb.
***Riskli İlaçlar	Psikotropikler, Narkotikler, Benzodiazepinler, Nöroleptikler, Antikoagülanlar, Narkotik Analjezikler, Diüretikler/Laksatifler, Antidiyabetikler, Santral Venöz Sistem İlaçları (Digoksin vb.), Kan Basıncını Düzenleyici İlaçlar

Örüntü ile ilgili NANDA tanısı: -----

4. Uyku /İstirahat Şekli

Normalde gecede kaç saat uyuyor:-----

Uykuyu kesintiye uğratan bir durum var mı: Hayır Evet-----

Uykuya başlamada/dalmada zorluk yaşama durumu: Hayır Evet-----


Uykuyu sürdürmede zorluk yaşama durumu: Hayır Evet-----

Rahat uyumak, gevşemek için kullandığı yöntemler: Yok Var-----

Gündüz uyuma/şekerleme alışkanlığı durumu: Evet Hayır Bazen

Uykudan dinlenmiş olarak kalkma durumu: Evet Hayır

Gün boyunca yaşadığı yorgunluğun şiddeti:



Örüntü ile ilgili NANDA tanısı:-----

5. Duyusal - Bilişsel Algılama Biçimi

İşitme güçlüğü: Yok Var Sağ Sol
İşitme cihazı kullanma durumu: Evet Hayır
Görme bozukluğu: Yok Var Sağ Sol
Gözlük/lens kullanma durumu: Evet Hayır
Dokunma/hissetme kaybı: Var Yok
Koku alma yetisi: Normal Normal değil
Tat alma yetisi: Normal Normal değil

Bilinç Düzeyi Değerlendirme

Bilinç açık	<input type="checkbox"/>	Kişi uyanık, kendisinin ve çevresinin farkında
Konfüzyon	<input type="checkbox"/>	Oryantasyon bozukluğu, şaşkınlık, komutları izlemekte üçlük ile belirgin derin bilinç değişikliği
Letarjik	<input type="checkbox"/>	Uyuşukluk durumu, hafif bir uyararla uyandırılabilir ancak sonra yeniden uykuya dalar
Ötundasyon	<input type="checkbox"/>	Çevreye ilgi azalmıştır, uyarılara azalmış yanıt vardır, uykuya eğilim vardır
Stupor	<input type="checkbox"/>	Sadece güçlü ve tekrarlanan uyarılar bireyi uyandırır ve uyarı verilmeyince yanıtız döneme geri döner
Koma	<input type="checkbox"/>	Uyandırılmaz, uyarılara yanıtızdır

GKS Puanı:----- E/Göz: M/Motor yanıt: V/Sözel yanıt:

Oryantasyon durumu:

Kişi: Var Yok Zaman: Var Yok

Yer: Var Yok Kendine oryantasyon: Var Yok

Halüsinasyon/İllüzyon: Yok Var-----

Konsantre olma/dikkatini toplama yeteneği:-----

En kolay öğrenme şekli (okuyarak, dinleyerek, görerek):-----

Öğrenmede zorluk çekme durumu: Yok Var-----

Kolay karar verme yeteneği:-----

Son zamanlarda hatırlamada sorun yaşama durumu (yakın-uzak olayları hatırlama) :

Yok Var-----

Örüntü ile ilgili NANDA tanısı:-----

6. Kendini Algılama/ Kavrama Biçimi

Algıladığı herhangi bir tehlike/korku: Yok Var-----

Endişe /Gerginlik /Huzursuzluk : Yok Var-----

Öfke/Kızgınlık : Yok Var-----

Umutsuzluk : Yok Var-----

Keder/Ağlamaklı olma durumu : Yok Var-----

Bireyin kendi bedeni hakkındaki görüşlerinde değişiklik durumu: Yok Var-----

Bireyin içinde bulunduğu duruma bağlı olarak kendine saygı, güven duyma ve kendine değer verme duygularında değişme durumu : Yok Var-----

Bireyin içinde bulunduğu duruma bağlı kendi kimliği hakkındaki görüşlerinde değişme:

Yok Var-----

Birey içinde bulunduğu durum nedeniyle başkalarının kendi kimliği hakkındaki görüşlerinin değiştiğini düşünme: Hayır Evet-----

Örüntü ile ilgili NANDA tanısı:-----

7. Rol İlişki Şekli

Rolleri yerine getirme yeteneğinde yetersizlik durumu (Anne, baba, çocuk, mesleki rol):

Yok Var-----

Bu rolleri yerine getirmede destek olacak bir yakın durumu: Yok Var-----

Yakınlarının ve arkadaşlarının sosyal desteğini yeterli bulma: Hayır Evet-----

Hasta rolüne uygun davranışlar sergilime durumu

Bilgi alma isteği: Evet Hayır

Tedavi planına katılma isteği: Evet Hayır

Diğer----- Evet Hayır

Yakın çevre ve arkadaşlarıyla ilişkilerinde bir zorluk yaşama: Hayır Evet-----

Sağlık personeli ile iletişimde bulunma: Evet Hayır-----

Diğer hastalarla iletişimde bulunma: Evet Hayır-----

Konuşma modeli: Normal (Düzenli, mantıklı) Bozuk (hızlı, yavaş, küfürlü, alaycı gibi)
 Disartri Afazi

Sözlü ve sözsüz iletişimi arasında uyumsuzluk: Yok Var -----Dinlemede
güçlük çekme durumu: Yok Var -----

Toplumsal kurallara uygun olmayan davranış sergileme durumu (Bulunduğu ortamda kendine,
etrafındakilere zarar verebilecek davranışlar): Yok Var-----

Ailenin ve ona yakın olan kişilerin hastalığa karşı tutumu:-----

Örüntü ile ilgili NANDA tanısı:-----

8. Cinsellik ve Üreme

Cinsel yaşamında değişiklik: Yok Var-----

Doğum kontrol yöntemi kullanma durumu: Yok Var-----

Libido: Var Yok

Menstruasyon öyküsü: Düzenli Düzensiz Son adet tarihi (SAT):-----

Menopoz/Andropoz: Var Yok

Gebelik: Var Yok

Vajinal akıntı: Var Yok

Memeler: Akıntı Şekil bozukluğu Ağrı Kitle

Penil veya genital ülser: Var Yok

Cinsel yolla bulaşan hastalık öykü durumu: Yok Var-----

Örüntü ile ilgili NANDA tanısı:-----

10. Stres ile Baş etme/Tolere Etme Durumu

Yaşadığı güçlük, sıkıntı ve engel: Yok Var-----

Bu güçlük ve engellerle nasıl baş edebiliyor?-----

Başa çıkma: İyi Orta Zayıf

İhtiyaç duyduğunda bakım verebilecek birey: Yok Var-----

Yaşadığı sıkıntılı durumlara baş etmede ailesinin verdiği desteği yeterli bulma durumu:

Yeterli Kısmen yeterli Yetersiz

Son bir yıl içinde yaşadığı önemli yaşam değişiklikleri: Yok Var-----

Hastalık veya hastaneye yatmaya ilişkin endişeleri (Parasal, özbakım...):

Yok Var-----

Örüntü ile ilgili NANDA tanısı: -----

11. İnanç ve Değerler Şekli

Manevi değerlerinizde hastalık sürecinde değişiklik: Yok Var-----

Baş etmeyi kolaylaştırıcı manevi ya da kültürel uygulamalar: Yok Var-----

İnançlarınız doğrultusunda sağlık uygulamalarına ilişkin kısıtlama ya da yasaklar:

Yok Var-----

Yaşam hakkındaki inanç ve değerleri: -----

Ölüm hakkındaki inanç ve değerleri: -----

Örüntü ile ilgili NANDA tanısı: -----

12. Konfor/Rahatlık

Ağrı Değerlendirme Skalası

0 - Yok	10 - Çok Fazla
Ağrının şiddeti:	
Ağrının yeri:----- Ağrının sıklığı:-----	
Ağrının başlama zamanı ve süresi:-----	
Ağrının niteliği: <input type="checkbox"/> Zonklayıcı <input type="checkbox"/> Yanıcı <input type="checkbox"/> Batıcı <input type="checkbox"/> Yangı	
<input type="checkbox"/> Künt <input type="checkbox"/> Bıçak saplanır tarzda <input type="checkbox"/> Diğer-----	
Ağrıyı Azaltan Faktörler: <input type="checkbox"/> Ortam değişikliği <input type="checkbox"/> Hareket <input type="checkbox"/> Pozisyon	
<input type="checkbox"/> Masaj <input type="checkbox"/> İlaç <input type="checkbox"/> Diğer-----	
Ağrıyı Arttıran Faktörler: <input type="checkbox"/> Oturma <input type="checkbox"/> Masaj <input type="checkbox"/> Hareket	
<input type="checkbox"/> Pozisyon <input type="checkbox"/> Diğer-----	
Hastanın ağrıyı azaltmak için yaptığı uygulama: <input type="checkbox"/> Yok <input type="checkbox"/> Var-----	
Ağrının yaşam kalitesine etkisi: <input type="checkbox"/> Yok <input type="checkbox"/> Var-----	
Ağrıya eşlik eden bulgular: <input type="checkbox"/> Bulantı-kusma <input type="checkbox"/> Uykusuzluk <input type="checkbox"/> İştahsızlık	
<input type="checkbox"/> Fizik aktivitede azalma <input type="checkbox"/> Sosyal aktivitede azalma <input type="checkbox"/> Terleme <input type="checkbox"/> Diğer-----	

Konfor Değerlendirme Skalası

0 -Konforsuzluk	10-Yüksek Konfor
Konforu arttırma isteği: <input type="checkbox"/> Yok <input type="checkbox"/> Var	Ağrı: <input type="checkbox"/> Yok <input type="checkbox"/> Var

Örüntü ile ilgili NANDA tanısı: -----

13.Büyüme Gelişme

Bu örüntü ile ilgili veriler ilgili uygulama alanlarında toplanacaktır.

Fiziksel Değerlendirme (Objektif):

Genel görünüm: Bakımlı Bakımsız

(Banyo yapma sıklığı:-----/hafta Diş fırçalama sıklığı:-----/gün)

Kilo: ----- Boy: -----

Beden Kütle İndeksi (kilo/boy²):-----

Değerlendirme: < 20 zayıf 20-24.9 uygun kilo 25-29.9 hafif obez

30-39.9 obez > 40 aşırı obez

Son 1 yılda kilo alma/kilo kaybı durumu: Yok Var-----

Ateş:----- Nabız:----- Güçlü Zayıf Düzenli Düzensiz

Kan basıncı:----- Sağ kol Sol kol Oturarak Yatış

Solunum hızı:-----/dk

Solunumun niteliği: Normal Yüzeysel Hızlı Çabalı

Bilateral Temiz Zorlu

Akciğer (solunum) sesleri: Temiz Yok Azalmış Wheezing

Raller Ronküs Konjesyon

Öksürük : Evet Hayır Prodüktif Nonprodüktif Diğer-----Balgam :

Yok Var (Özelliği)-----

Tbc öyküsü: Yok Var-----Dispne:

Yok Gece gelen dispne Çaba dispnesi Ortopne

Sınıf 1: Nefes darlığı, aktivite ile uyumlu

Sınıf 2: Nefes darlığı, merdiven veya yokuş çıkarken

Sınıf 3: Nefes darlığı, normal hızla yürüme (kendi hızında yürüebilme)

Sınıf 4: Nefes darlığı, 100 m yürüme, giyinme ve konuşma sırasında

Kalp Hızı: Düzenli Düzensiz
Kalp sesleri: Normal (S1-S2) Patolojik ses (S3-S4, üfürüm vb.)
Boyun venöz dolgunluk : Var Yok
Periferik Nabızlar: Açık Zayıf Alnamıyor Tril Yok
Siyanoz: Yok Periferik Santral
Karotid Arter Palpasyon ve Oskültasyonu: 0:Yok 1:İpliksi 2:Zayıf 3:Normal 4:Sıçrayıcı
Jugular Ven Distansiyonu: Var Yok
Tırnak Yatağı Rengi: Pembe Mavi Soluk
Kapiller Dolum:------(normalde 2 sn.den az)
Kalp Sesleri Dinleme Odakları
Aort odağı: Normal Patolojik Triküspit odak: Normal Patolojik
Mitral odak: Normal Patolojik Pulmoner odak: Normal Patolojik
EKG Ritim: Taşikardi Biradikardi Aritmi/disritmi
Göğüste ağrı: Var Yok İstirahatte Eforla Süresi: ----- Yayılımı: ---İlaca yanıtı:
 Var Yok
Varis: Var Yok Venöz bozukluk: Var Yok
Hipertansiyon öyküsü: Var Yok
Ekstremitelerde renk değişikliği (Raynoud vb.): Var Yok
Ekstremitelerde çaba ile ağrı (kladikasyon) Var Yok
Barsak sesleri: Normoaktif (-----/dk) Hiperaktif Hipoaktif
Diyabet öyküsü: Yok Var
Kaç yıldır diyabetik: ----- Diyet Oral antidiyabetik İnsülin Almıyor
Diyabet Komplikasyonları: Hayır Evet-----
Ayak bakımı: Evet Hayır
Hipertroidi: Yok Var----- Tedavi alma durumu: Hayır Evet-----
Hipotroidi: Yok Var----- Tedavi alma durumu: Hayır Evet-----
Eklem hareketleri: Aktif hareketler Pasif hareketler
Kas kuvveti: Kasılma yok Dirence karşı az kasılma Dirence karşı aktif hareket
Deride lezyonlar: Yok Var----- Deride renk değişikliği: Yok Var----
Kaşıntı: Yok Var----- Kuruluk: Yok Var----
Döküntü: Yok Var----- Tırnaklar değişme: Yok Var----
Ciltte sarılık: Yok Var----- Deri altı nodülleri: Yok Var----
Solukluk: Yok Var----- Diğer: -----
Deri turgoru: Normal Azalmış Çok azalmış
Ödem: Yok Var Bifusser Anazarka Pretibial Sakral Trunkal
Ödem varsa gode derinliği: 2mm (+) 4mm (++) 6mm (+++) 8mm (++++)
Postürde bozukluk: Yok Var-----

LABORATUVAR BULGULARI

KAN BİYOKİMYASI		
Tam kan sayımı:		
WBC (Lökosit):-----		
RBC (Eritrosit):-----		
PLT (Trombosit):-----		
Hb:----- Htc:-----		
SGOT :		CRP:
SGPT :	T.Bil:	RF:
ALP :	D.Bil:	Sedimantasyon hızı:
GGT :	FT3:	CPK:
ÜRE :	FT4:	CK-MB:
KREATİN:	TSH:	LDH:
HDL:	ANA:	Protrombin zamanı:
LDL:	ASO:	Diğer:
TKŞ:-----		AKŞ:-----
Na:-----		K:-----
Ca:-----		Cl:-----
İDRAR BİYOKİMYASI		
Rutin idrar:		Keton :
Dansite :		Alb :
Glikoz :		Bil :
PH :		Sediment :
Bakteriyolojik ve mikrobiyolojik incelemeler		
Hepatit markerları:		Gaita kültürü:
Hemokültür :		İdrar kültürü:

Daha önce hastaneye yatma durumu: Hayır Evet (yatış sayısı)-----

UYGULANAN TIBBİ TETKİKLER (Kürtaj, USG, Biyopsi vs):

.....

BİLGİ GEREKSİNİMİ OLAN KONULAR:

- () Beslenme
- () Kişisel Bakım
- () Doğum Öncesi Egzersiz
- () Doğum Eylemi
- () Emzirme
- () Yenidoğan Bebek Bakımı
- () Aile Planlaması
- () Loşia/Epizyotomi İzlemi
- () Cinsel Yaşam
- () Ebeveyn Olma
- () Doğum Sonrası Egzersiz
- () Taburculuk Eğitimi (Histerektomi/Küretaj/Abortus vb)
- () Diğer

EK 1: OBSTETRİ VERİ TOPLAMA FORMU

[Obstetri vakalarında gebenin dönemlerine özgü (ante partum, intrapartum ve postpartum dönem) ve eğer var ise yenidoğan fizik muayene formlarını doldurunuz]

1. ANTEPARTUM DÖNEM

Şimdiki Gebeliğin Hikayesi

Son Menstrual Periyodun İlk Günü (SAT):

Tahmini Doğum Tarihi (TDT) (Hesaplayınız):

Gebelik Haftası:

Gebelik Süresince Yaşanan Minör Rahatsızlıklar (Bulantı, Kusma, Aşerme, Sık İdrara Çıkma, Kabızlık, Bacaklarda Kramp, Yorgunluk, Mide Yanması vs.):

Gebelikte Riskli Durumlar: (Preeklamsi, eklamsi, Rh. Uyuşmazlığı, Hipertansiyon, - Gestasyonel Diabet, EDT, EMR, Pl- Previa, Abl. Plesanta Çoğul gebelik, Hiperemezis Gravidarum, anne yaşı, enfeksiyon hastalıkları, anemi vs.):

Gebelik Planlı mı? İsteniyor mu? Evet Hayır

Gebelikte Beslenme:

Fiziksel Aktivite Durumu (Aktif, normal, sedanter yaşam stili):

Gebelik başlangıç BKİ (kg/(boy)²):

Gebelikte alınan toplam kilo (BKİ göre kilo alımını değerlendirme):

Gebelik Öncesi BKİ göre 2009 yılı İOM rehberi Gestasyonel Kilo Alım önerileri (Tek gebelik)

Gebelik Başlangıç BKİ değerleri (kg/m ²)	BKİ Sınıflama	Total Alması Gereken Kg
<18.5	Zayıf	12.5-18 kg
≥18.5 - <24.9	Normal	11.5-16 kg
≥25.0 - <29.9	Preobez (fazla kilolu)	7-11.5 kg
≥30.0 üstü	Şişman (Obez)	5- 9 kg

Gebelikte Bağışıklama Durumu (Tetanoz vs/Ay):

Gebelik Sırasında Kullanılan İlaçlar (Folik asit, Demir preperatları, D-vitamini vb.):

Gebelikte Antenatal İzlem Durumu: (İzlem Yapılan Yer, İzlem Sıklığı):

Gebelikte Aldığı Eğitimler:

Abdominal Muayene: (Fundus Yükseliği, Leopold Manevraları)

Leopold manevraları (28. Gebelik haftasından sonra riskli olamayan gebeliklerde uygulayınız):

I. Manevra:

II. Manevra:

III. Manevra:

IV. Manevra:

2. İNTRAPARTUM DÖNEM (DOĞUM EYLEMİ)

Eylemin Ne Zaman Başladığı:

Doğum Günü ve Saati:

Doğuma Hazırlık Uygulamaları (Lavman, beslenme, solunum ve gevşeme egzersiz vs.):

Doğum Şekli: Normal doğum () Sezeryan doğum () Anestezi Şekli:.....

Doğum Eyleminin Komplikasyonları:
Epizyo açılma/ laserasyon durumu:
Doğum Sırasında Yapılan Müdahale ve Tedaviler:
İndüksiyon/provakasyon kullanma durumu: a)Evet b)Hayır
İndüksiyon uygulaması: (Başlangıç dozu saati/Dozu/DDS):
Doğum sonu Sympitan/ methergin uygulama:

İNTRA PARTUM DÖNEM BAKIM VE İZLEMLER			
TARİH/ SAAT			
Kontraksiyon takibi (NST/ elle) (Süre, sıklık, şiddet)			
Dilatasyon ve efasman			
Amnion Kesesi (+/ -)			
Fetüsün Durumu			
FKS takibi (Dapton/Fetoskop)			
Fetal Aktivite			
Prezentasyon ve angajman			
Fetüs Baş Seviyesi			
Plasental Değerlendirme			

3. POSTPARTUM DÖNEM (DOĞUM SONU DÖNEM)

TARİH/ SAAT			
Postpartum gün sayısı:			
Memelerin durumu:			
Meme bakımı			
Emzirme davranışı: Emzirme sıklığı, süresi, emzirme pozisyonu, laktasyon süreci			
Uterus İnvölüsyonu: Fundus yüksekliği Kıvamı (Sert, yumuşak) Fundus masajı			
Eliminasyon: Mesane			
Eliminasyon: Bağırsaklar			
Loşia: Miktar, karakter ve koku			
Perinenin Durumu: Epizyotomi, ödem Perine Bakımı			
Emosyonel Durum Postpatum hüznün, depresyon, psikoz, yoğun bir üzüntü, yalnızlık, kimsesizlik, huzursuzluk, sinirlilik, kolayca ağlama, nedensiz yere gerginlik/korku vs			
Alt ekstremiteler : Human's Belirtisi-DVT belirtileri			
Mobilizasyon			
Beslenme durumu			
Eğitim Gereksinimi olduğu konular			

EK 2: YENİDOĞAN İÇİN TANITIM FORMU

Adı-Soyadı: Cinsiyeti: () Kız () Erkek
Doğum Tarihi:
Boy: Kilosu: Baş Çevresi:
Vücut Isısı: Nabız Hızı: Solunum Sayısı:
Bilirubin Düzeyi: Yenidoğan Kan Grubu:
Doğumdaki Apgar Skoru: 1 dak. 5 dak.

YENİDOĞANIN FİZİKSEL DEĞERLENDİRMESİ

CİLT (Verniks kazeoza, lanuga, ekimoz, peteşi, sarılık vs)
.....

BAŞ (Sefal hematoma, kaput suksadenum, fontonellerin durumu)
.....

GÖZ (Konjunktivit, sklerada sarılık vb)
.....

KULAK (Hizası, akıntı vs)
.....

BOYUN (Tortikolis vs)
.....

AĞIZ (Yarık dudak, damak vs)
.....

GÖĞÜS (Şişlik, dolgunluk vs)
.....

KARIN (Göbek kordonu, herni vs)
.....

KALÇA (DKÇ vs)
.....

ÜREME ORGANLARI (Akıntı, ödem, fimozis, inmemiş testis vs)
.....

ANÜS (Anal atrezi vs)
.....

EKSTREMİTELER (Polidaktili, sindaktili vs)
.....

DİĞER
.....

NÖROMÜSKÜLER DEĞERLENDİRME:

	VAR	YOK
Arama-Emme Refleksi		
Moro Refleksi		
Glabella Refleksi		
Çekme (Traksiyon) Refleksi		
Tonik-boyun Refleksi		
Gallant Refleksi		
Yakalama Refleksi		
Babinski Refleksi		
Stepping (adımlama) Refleksi		

Yenidoğan tarama testleri (topuk kanı, işitme, DKÇ...):

EK 3: ALDIĐI IKARDIĐI TAKİP FORMU

	TARİHLER					
GİREN	I.V alınan sıvı					
	P.O alınan sıvı/Gavaj					
	TOPLAM GİREN					
IKAN	İdrar					
	Kusma					
	Dren / Drenaj					
	Defekasyon					
	TOPLAM IKAN					
	DENGE					

MAKALE RAPORU HAZIRLANMASI

Makalenin Başlığı ve Özeti

Makalenin konusunun ve amacının kısaca yazılması

Makalenin materyal ve metodunun kısa şekilde yazılması

Evren, Örneklem:

Veri Toplama Araçları:

Yöntem (Teknik):

Araştırmanın Yeri:

Makalenin bulgularının kısa şekilde yazılması

Makalenin sonucunun kısa şekilde yazılması

EGE ÜNİVERSİTESİ HEMŞİRELİK FAKÜLTESİ
KADIN SAĞLIĞI VE HASTALIKLARI HEMŞİRELİĞİ İNTÖRN ALAN DERSİ
SORUMLU HEMŞİRESİ VE ÖĞRETİM ELEMANI
GENEL DEĞERLENDİRME FORMU (2024-2025)

Öğrencinin Adı Soyadı:

Numarası:

Dersin Adı:

Fotoğraf
zorunlu
dur

GENEL PUAN	İNTÖRN ALAN DERSİ HEMŞİRELİK ÖĞRENCİSİ SORUMLU HEMŞİRESİ	ALINAN PUAN
10 Puan	Kişisel Nitelikler	
10 Puan	İletişim Becerileri	
80 Puan	Hemşirelik Uygulaması	
100 Puan	TOPLAM PUAN	

İntörn Alan Dersi Sorumlu Hemşiresi

GENEL PUAN	İNTÖRN ALAN DERSİ HEMŞİRELİK ÖĞRENCİSİ SORUMLU ÖĞRETİM ÜYE/ELEMANI	ALINAN PUAN
10 Puan	Kişisel Nitelikler	
10 Puan	İletişim Becerileri	
10 Puan	Araştırma Becerisi	
40 Puan	Hemşirelik Süreci	
30 Puan	Teorik Bilgi ve Uygulamaya İlişkin Nitelikler	
100 Puan	TOPLAM PUAN	

İntörn Alan Dersi Sorumlu Öğretim Elemanı

İntörn Alan Dersi Sorumlu Öğretim Üyesi

ARA DEĞERLENDİRME	NOT	%50
İntörn Alan Dersi Hemşirelik Öğrencisi Sorumlu Hemşiresi		
İntörn Alan Dersi Hemşirelik Öğrencisi Sorumlu Öğretim Elemanı		
GENEL TOPLAM		

İntörn Alan Dersi Koordinatörü

*Bu form çıktısı alınarak ıslak imzalı şekilde teslim edilecektir.

EGE ÜNİVERSİTESİ HEMŞİRELİK FAKÜLTESİ
KADIN SAĞLIĞI VE HASTALIKLARI HEMŞİRELİĞİ İNTÖRN ALAN DERSİ
ÖĞRETİM ELEMANI UYGULAMA DEĞERLENDİRME FORMU (2024-2025)

Klinik Adı:

DEĞERLENDİRME KRİTERLERİ	Puan	Öğrenci Puanı
KİŞİSEL NİTELİKLER	10	
1. Zamanında uygulama alanında bulunma	2	
2. Kıyafet/Üniforma bütünlüğünü sağlama	2	
3. Sorumluluk olarak uygulamaya katılma durumu	2	
4. Uygulama ortamında ne yapabileceğine karar verebilme durumu	2	
5. Öz değerlendirme yapabilme becerisi	2	
İLETİŞİM BECERİLERİ	10	
6. Birey/Hasta ile iletişim	2	
7. Aile ile iletişim	2	
8. Hemşire ve diğer sağlık ekibi üyeleriyle iletişim	2	
9. Öğretim üyesi/elemanı ile iletişim	2	
10. Grup arkadaşları ile iletişim	2	
ARAŞTIRMA SÜRECİ	10	
11. Araştırma makalesinin hemşirelik alanına özgü olması	2	
12. Araştırma makalesinin çalıştığınız klinikteki konulara özgü olması	2	
13. Araştırma makalesinin son beş yılda yayınlanan bir makale olması	2	
14. Araştırma makalesi çevirisinin rapora uygun olarak yazılması	2	
15. Araştırma makalesini araştırırken ilgili veri tabanlarından araştırma yapılması	2	
HEMŞİRELİK SÜRECİ	40	
16. Verileri toplama	6	
17. Uygun hemşirelik tanısını belirleme	6	
18. Hemşirelik tanısına uygun amaç belirleme	6	
19. Bakımı için gerekli hemşirelik girişimlerini planlama	6	
20. Bakım için gerekli hemşirelik girişimlerini uygulama	10	
21. Bakımın sonuçlarını değerlendirme	6	
TEORİK BİLGİ VE UYGULAMAYA İLİŞKİN NİTELİKLER	30	
22. Teorik bilgi yeterliliği	20	
23. Jinekolojik/obstetrik/yenidoğan tanılması yapabilme	5	
24. Vizit ve vaka tartışmalarına katılma	5	
TOPLAM	100	

Öğrenci

Ad-Soyad\İmza

İntörn Alan Dersi Sorumlu Öğretim Elemanı

Ad-Soyad\İmza

*Bu form çıktısı alınarak ıslak imzalı şekilde teslim edilecektir.

EGE ÜNİVERSİTESİ HEMŞİRELİK FAKÜLTESİ
KADIN SAĞLIĞI VE HASTALIKLARI HEMŞİRELİĞİ İNTÖRN ALAN DERSİ
SORUMLU HEMŞİRESİ DEĞERLENDİRME FORMU (2024-2025)

Klinik Adı:

DEĞERLENDİRME KRİTERLERİ	Puan	Öğrenci Puanı
KİŞİSEL NİTELİKLER	10	
1. Zamanında uygulama alanında bulunma	2	
2. Kıyafet/Üniforma bütünlüğünü sağlama	2	
3. Sorumluluk olarak uygulamaya katılma durumu	2	
4. Uygulama ortamında ne yapabileceğine karar verebilme durumu	2	
5. Öz değerlendirme yapabilme becerisi	2	
İLETİŞİM BECERİLERİ	10	
6. Birey/Hasta ile iletişim	2	
7. Aile ile iletişim	2	
8. Hemşire ve diğer sağlık ekibi üyeleriyle iletişim	2	
9. Klinik başhemşiresi ile iletişim	2	
10. Grup arkadaşları ile iletişim	2	
HEMŞİRELİK UYGULAMASI	80	
12. İşlem öncesi hastaya açıklama yapma	10	
13. Bakım için gerekli hemşirelik girişimlerini uygulama	20	
14. Hastanın gereksinimleri doğrultusunda işlemleri doğru ilkelerle uygulama	20	
15. İşlemleri doğru kaydetme	10	
16. İşlemin sonuçlarını değerlendirme	10	
17. Klinik vizitlere katılma	10	
TOPLAM	100	

Öğrenci
Ad-Soyad\İmza

İntörn Alan Dersi Sorumlu Hemşiresi
Ad-Soyad\İmza

*Bu form çıktısı alınarak ıslak imzalı şekilde teslim edilecektir.

EGE ÜNİVERSİTESİ HEMŞİRELİK FAKÜLTESİ
İNTÖRN ALAN DERSİ ARAŞTIRMA UYGULAMASI
DEĞERLENDİRME FORMU (2024-2025)

Kadın Sağlığı ve Hastalıkları Hemşireliği İntörn Alan Dersi Değerlendirme kriterlerinden biri olan “Araştırma Uygulaması” bölümü için, aşağıdaki kurallara uygun şekilde hareket etmeniz gereklidir.


	PUAN	ÖĞRENCİ PUANI
1. Araştırma makalesinin hemşirelik alanına özgü olması	2	
2. Araştırma makalesinin çalıştığınız klinikteki konulara özgü olması	2	
3. Araştırma makalesinin son beş yılda yayınlanan bir makale olması	2	
4. Araştırma makalesi çevirisinin rapora uygun olarak yazılması	2	
5. Araştırma makalesini araştırırken ilgili veri tabanlarından araştırma yapılması	2	

ARAŞTIRILMASI GEREKEN VERİ TABANLARI

1. Ege Üniversitesi Kütüphanesi (<http://kutuphane.ege.edu.tr/>) adresinden veri tabanları sekmesi altında yer alan;

Academic Search Complete (EBSCOHOST), Cochrane Library, MEDLINE, Scopus, ScienceDirect
--


2. Google arama motorunda yer alan **Google Scholar (Akademik)**, **Pubmed** veri tabanlarında ilgili anahtar kelimeler ile arama yapılmalıdır.

	EGE ÜNİVERSİTESİ HEMŞİRELİK FAKÜLTESİ	Doküman No:
	<u>KADIN SAĞLIĞI VE HASTALIKLARI</u> <u>HEMŞİRELİĞİ İNTÖRN ALAN DERSİ ÖĞRENME</u> <u>ÇIKTILARI KLİNİK REHBER HEMŞİRE GERİ</u> <u>BİLDİRİM FORMU</u>	Yayın Tarihi: Revize Tarihi: Revize No:

Aşağıda verilen Kadın Sağlığı ve Hastalıkları Hemşireliği İntörn Alan Dersi öğrenme çıktılarına ulaşma düzeyinizi belirtiniz

Ders/Modül Öğrenme Çıktıları*	5 Çok Yüksek	4 Yüksek	3 Orta	2 Düşük	1 Çok Düşük
1.Kadının fertilizasyondan yaşlılığa kadar gelişim evrelerini tanımlayabilme					
2.Kadın sağlığı ile ilgili riskli durumları saptayabilme					
3.Kadın sağlığı alanında tüm bireylere hemşirelik süreci yaklaşımı ile koruyucu, tedavi edici bakım verebilme ve sonuçlarını değerlendirebilme					
4.Kadın sağlığı alanında bakım verirken araştırma sonuçlarını, teknolojik, güncel ve yenilikçi uygulamaları kullanabilme					
5.Kadın sağlığı alanında tüm bireylere sağlıklı yaşam ve gelişim için sağlık eğitimi verebilme ve danışmanlık yapabilme					


Düzenleyen	Revize Eden	Revizyon Tarihi	Onaylayan
Ege Üniversitesi Hemşirelik Fakültesi	Ölçme ve Değerlendirme Komisyonu / Eğitim Komisyonu / Fakülte Kurulu	Versiyon 1 12.07.2024	Prof. Dr. Ayşegül DÖNMEZ

	EGE ÜNİVERSİTESİ HEMŞİRELİK FAKÜLTESİ	Doküman No:
	<u>KADIN SAĞLIĞI VE HASTALIKLARI</u> <u>HEMŞİRELİĞİ İNTÖRN ALAN DERSİ ÖĞRENME</u> <u>ÇIKTILARI ÖĞRETİM ELEMANI GERİ</u> <u>BİLDİRİM FORMU</u>	Yayın Tarihi: Revize Tarihi: Revize No:

Aşağıda verilen Kadın Sağlığı ve Hastalıkları Hemşireliği İntörn Alan Dersi öğrenme çıktılarına ulaşma düzeyinizi belirtiniz.

Ders/Modül Öğrenme Çıktıları*	5 Çok Yüksek	4 Yüksek	3 Orta	2 Düşük	1 Çok Düşük
1.Kadının fertilizasyondan yaşlılığa kadar gelişim evrelerini tanımlayabilme					
2.Kadın sağlığı ile ilgili riskli durumları saptayabilme					
3.Kadın sağlığı alanında tüm bireylere hemşirelik süreci yaklaşımı ile koruyucu, tedavi edici bakım verebilme ve sonuçlarını değerlendirebilme					
4.Kadın sağlığı alanında bakım verirken araştırma sonuçlarını, teknolojik, güncel ve yenilikçi uygulamaları kullanabilme					
5.Kadın sağlığı alanında tüm bireylere sağlıklı yaşam ve gelişim için sağlık eğitimi verebilme ve danışmanlık yapabilme					

Düzenleyen	Revize Eden	Revizyon Tarihi	Onaylayan
Ege Üniversitesi Hemşirelik Fakültesi	Ölçme ve Değerlendirme Komisyonu / Eğitim Komisyonu / Fakülte Kurulu	Versiyon 1 12.07.2024	Prof. Dr. Ayşegül DÖNMEZ

	EGE ÜNİVERSİTESİ HEMŞİRELİK FAKÜLTESİ	Doküman No:
	<u>KADIN SAĞLIĞI VE HASTALIKLARI</u> <u>HEMŞİRELİĞİ İNTÖRN ALAN DERSİ ÖĞRENME</u> <u>ÇIKTILARI ÖĞRENCİ GERİ BİLDİRİM FORMU</u>	Yayın Tarihi: Revize Tarihi: Revize No:

Aşağıda verilen Kadın Sağlığı ve Hastalıkları Hemşireliği İntörn Alan Dersi öğrenme çıktılarına ulaşma düzeyinizi belirtiniz.

Ders/Modül Öğrenme Çıktıları*	5 Çok Yüksek	4 Yüksek	3 Orta	2 Düşük	1 Çok Düşük
1.Kadının fertilizasyondan yaşlılığa kadar gelişim evrelerini tanımlayabilme					
2.Kadın sağlığı ile ilgili riskli durumları saptayabilme					
3.Kadın sağlığı alanında tüm bireylere hemşirelik süreci yaklaşımı ile koruyucu, tedavi edici bakım verebilme ve sonuçlarını değerlendirebilme					
4.Kadın sağlığı alanında bakım verirken araştırma sonuçlarını, teknolojik, güncel ve yenilikçi uygulamaları kullanabilme					
5.Kadın sağlığı alanında tüm bireylere sağlıklı yaşam ve gelişim için sağlık eğitimi verebilme ve danışmanlık yapabilme					

Bu form uygulamanız sonunda aşağıda tarafınıza sunulan link aracılığıyla çevrimiçi şekilde doldurulmalıdır. <https://forms.gle/1oWWpEYEChxd5yir5>

Düzenleyen	Revize Eden	Revizyon Tarihi	Onaylayan
Ege Üniversitesi Hemşirelik Fakültesi	Ölçme ve Değerlendirme Komisyonu / Eğitim Komisyonu /Fakülte Kurulu	Versiyon 1 12.07.2024	Prof. Dr. Ayşegül DÖNMEZ



EGE ÜNİVERSİTESİ HEMŞİRELİK FAKÜLTESİ

KADIN SAĞLIĞI VE HASTALIKLARI
HEMŞİRELİĞİ İNTÖRN ALAN DERSİ
UYGULAMA ALANI DEĞERLENDİRME FORMU

Doküman No:

Yayın Tarihi:

Revize Tarihi:

Revize No:

Tarih:

A) UYGULAMA ALANINA İLİŞKİN GÖRÜŞLER			
	Yeterli	Kısmen Yeterli	Yetersiz
1- Uygulama Süresi			
a) Uygulamaya ayrılan toplam süre			
b) Her bir uygulama alanı için ayrılan süre			
2-Uygulama alanı fiziksel özellikleri			
Ulaşım			
Giyinme odası			
Beslenme			
Güvenlik			
Diğer.....			
3-Uygulama alanının mesleki becerileri geliştirmeye katkısı			
Teorik bilgileri kullanma ve geliştirme			
İletişim becerilerini geliştirme			
Psikomotor becerileri geliştirme			
Teorik/kuramsal bilgi ve laboratuvar çalışmalarının, uygulama alanı ile örtüşme durumu			
0 1 2 3 4 5 6 7 8 9 10 Hiç Çok			
Uygulama alanına ilişkin görüş ve önerileriniz;			
B) UYGULAMA ALANINDA İLETİŞİME İLİŞKİN GÖRÜŞLER			
Uygulama alanında iletişim	Yeterli	Kısmen Yeterli	Yetersiz
Arkadaşlar			
Öğretim elemanları			
Ekip üyeleri			
Sağlıklı/Hasta birey			
Sağlıklı/Hasta bireyin yakınları			
İntörn Alan Dersi Klinik Rehber Hemşiresi *			
Uygulamanın iletişim becerilerinizin gelişimine katkısı			
0 1 2 3 4 5 6 7 8 9 10 Hiç Çok			
C)UYGULAMA ALANINDA KULLANILAN FORMLARA İLİŞKİN GÖRÜŞLER			
Uygulama alanında kullanılan formlar	Yeterli	Kısmen Yeterli	Yetersiz
Uygulama alanına uygunluğu			
Teorik/kuramsal ders içeriği ile uyumu			
Anlaşılabilirliği			
Kullanışlılığı			
Formlara ilişkin diğer görüş ve önerileriniz:			
D) İNTÖRN ALAN DERSİ KLİNİK REHBER HEMŞİRESİNE İLİŞKİN GÖRÜŞLER			

Hazırlayan	Revize Eden	Versiyon Revizyon Tarihi	Onaylayan
Ege Üniversitesi Hemşirelik Fakültesi	Ölçme ve Değerlendirme Komisyonu / Eğitim Komisyonu / Fakülte Kurulu	Versiyon 3 12.07.2024	Prof. Dr. Ayşegül DÖNMEZ



EGE ÜNİVERSİTESİ HEMŞİRELİK FAKÜLTESİ

KADIN SAĞLIĞI VE HASTALIKLARI
HEMŞİRELİĞİ İNTÖRN ALAN DERSİ
UYGULAMA ALANI DEĞERLENDİRME FORMU

Doküman No:

Yayın Tarihi:

Revize Tarihi:

Revize No:

İntörn Alan Dersi Klinik Rehber Hemşiresinin	Yeterli	Kısmen Yeterli	Yetersiz
Mesleki Bilgisi			
Uygulama Becerisi			
İletişim Becerisi			
Eğitim Becerisi			
Yönetim becerisi			
Klinik Rehber Hemşiresinin*; Kliniği:..... Adının Soyadının İlk Harfleri:.....			
Klinik Rehber Hemşiresinin mesleki gelişiminize katkısından memnuniyet durumunuz nedir?*			
0 1 2 3 4 5 6 7 8 9 10 Hiç Çok			
Klinik Rehber Hemşiresinin bir sonraki eğitim-öğretim yılındaki uygulamada devam etmesini önerir misiniz?*			
() Evet () Hayır Nedenini belirtiniz.....			
*(Klinik Rehber Hemşiresi ile uygulama yapan öğrenciler değerlendirecektir.)			
E) ÖĞRETİM ÜYESİNE/ELEMANINA İLİŞKİN GÖRÜŞLER			
Öğretim Üyesinin/Elemanının	Yeterli	Kısmen Yeterli	Yetersiz
Mesleki Bilgisi			
Uygulama Becerisi			
İletişim Becerisi			
Eğitim Becerisi			
Yönetim becerisi			
Öğretim üyesi/elemanın mesleki gelişiminize katkısından memnun musunuz?			
0 1 2 3 4 5 6 7 8 9 10 Hiç Çok			
F) UYGULAMA ALANINDA HERHANGİ BİR SORUN YAŞADINIZ MI?			
A) Hayır			
B) Evet (lütfen açıklayınız).....			
G) BU İNTÖRN ALAN DERSİNE İLİŞKİN GENEL MEMNUNİYET DURUMU			
Bu intörn alan dersinin mesleki gelişiminize katkısından memnuniyet düzeyinizi belirtiniz.			
0 1 2 3 4 5 6 7 8 9 10 Hiç Çok			

Bu form uygulamanız sonunda aşağıda tarafınıza sunulan link aracılığıyla çevrimiçi şekilde doldurulmalıdır.

Hazırlayan	Revize Eden	Versiyon Revizyon Tarihi	Onaylayan
Ege Üniversitesi Hemşirelik Fakültesi	Ölçme ve Değerlendirme Komisyonu / Eğitim Komisyonu / Fakülte Kurulu	Versiyon 3 12.07.2024	Prof. Dr. Ayşegül DÖNMEZ



EGE ÜNİVERSİTESİ HEMŞİRELİK FAKÜLTESİ

KADIN SAĞLIĞI VE HASTALIKLARI
HEMŞİRELİĞİ İNTÖRN ALAN DERSİ
UYGULAMA ALANI DEĞERLENDİRME FORMU

Doküman No:

Yayın Tarihi:

Revize Tarihi:

Revize No:

<https://forms.gle/1oWWpEYEChxd5yir5>

Hazırlayan	Revize Eden	Versiyon Revizyon Tarihi	Onaylayan
Ege Üniversitesi Hemşirelik Fakültesi	Ölçme ve Değerlendirme Komisyonu / Eğitim Komisyonu / Fakülte Kurulu	Versiyon 3 12.07.2024	Prof. Dr. Ayşegül DÖNMEZ

**KADIN SAĞLIĞI VE HASTALIKLARI HEMŞİRELİĞİ İNTÖRN ALAN DERSİ
UYGULAMASI SORUMLU ÖĞRETİM ÜYE VE ELEMANI**

Klinik Adı	Sorumlu Öğretim Üyesi	Sorumlu Öğretim Elemanı
EÜTF Hastanesi Kadın Doğum ve Hastalıkları Kliniği I. KAT: Obstetri Servisi ve Doğumhane	Prof. Dr. Şenay Ünsal Atan	
EÜTF Hastanesi Kadın Doğum ve Hastalıkları Kliniği II. KAT: Jinekoloji Servisi, Onkoloji Servisi ve Yoğun Bakım	Prof. Dr. Oya Kavlak Prof. Dr. Gül Ertem Doç. Dr. Sezer Er Güneri Doç. Dr. Zeynep Daşıkkan Doç. Dr. Ruşen Öztürk	Arş. Gör. Figen Kazankaya Arş. Gör. Sümeyye Tetik Arş. Gör. Ruken Yağız Altıntaş
EÜTF Hastanesi Kadın Doğum ve Hastalıkları İnfertilite ve Tüp Bebek Merkezi	Doç. Dr. Özlem Demirel Bozkurt Doç. Dr. Duygu Güleç Şatır	Arş. Gör. Selin Ahsun