

HASTALIKLAR VE HEMŐİRELİK BAKIMI III UYGULAMASI
3.MODÜL

KOORDİNATÖRÜ

Doç. Dr. Gülengül MERMER
Doç. Dr. Serap YILDIRIM

UYGULAMA SEKRETERLERİ

Arş. Gör. Gözde ÖZSEZER

Arş. Gör. Erkan ÜNSAL

ÖLÇME DEĞERLENDİRME SORUMLUSU

Öğr. Gör. Dr. Zuhale EMLEK SERT

Arş. Gör. Dr. Emel ÖZTÜRK TURGUT

BAŐLAMA VE BİTİŐ TARIHLERİ

27.04.2023-08.06.2023

SEVGİLİ ÖĞRENCİMİZ;

Elinizdeki dosya, Hastalıklar ve Hemşirelik Bakımı III Uygulaması Modülü'nde birinci, ikinci ve üçüncü basamak sağlık hizmetleri kapsamında birey, aile ve toplumun sağlığının korunması, geliştirilmesi, hastalıkların önlenmesi, hastalıkların bakım ve tedavisinin yürütülmesinde gözlem, görüşme ve fiziksel muayene yöntemleriyle sağlığı değerlendirerek, hemşirelik sürecinin planlanması, uygulaması ve değerlendirilmesine yönelik bilgi ve becerileri kazanmanız amacıyla geliştirilmiştir. Bu amaçlar doğrultusunda Aile Sağlığı Merkezleri, Okullar, EÇEV, Göçmen Sağlığı Merkezleri, Ana Çocuk Sağlığı ve Aile Planlaması Merkezleri, Ege Üniversitesi Tıp fakültesi Hastanesi birimleri olarak fakültemiz laboratuvar/simülasyon birimlerinde uygulama yapılacaktır. Uygulamalarda hangi kurumlarda ne yapacağınız konusunda elinizdeki "uygulama dosyası" size rehberlik edecektir.

Uygulama süreci içinde dosyalar gerektiği şekilde ilgili öğretim elemanları rehberliğinde doldurulup, öğretim üyelerine değerlendirilmek üzere verilecektir. Dosyanın içinde bulunan uygulama değerlendirme formu, uygulamanın son haftasında tüm uygulamaya çıkılan birimleri dikkate alarak doldurulmalı ve dosya içinde teslim edilmelidir.

Başarı Dileklerimizle...

Hastalıklar ve Hemşirelik Bakımı III Uygulaması Modülü

Sorumlu Öğretim Üye ve Elemanları

1. HASTALIKLAR VE HEMŞİRELİK BAKIMI III UYGULAMASI MODÜLÜ

TANIM

Bu modül; sağlık hizmetleri kapsamında birey, aile ve toplumun fiziksel, sosyal ve ruhsal sağlığının korunması, geliştirilmesi, hastalıkların önlenmesi, hastalıkların nedenleri, tanı ve tedavi yöntemleri, hemşirelik süreci ve hemşirelik hizmetlerinin yönetimine ilişkin bilgi ve becerileri kazandırmak üzere klinik/alan uygulamalarını kapsar.

AMAÇ

Bu uygulama modülünün amacı; öğrencilerin birey, aile ve toplumun fiziksel, sosyal ve ruhsal sağlığının önemini kavraması, bütüncül yaklaşımla sağlığı değerlendirebilmesi, sağlığı koruma, geliştirme, hastalıkların önlenmesi ve tedavisinde hemşirelik sürecini kullanarak hemşirenin rollerini uygulayabilme, hemşirelik hizmetlerinin yönetimine ilişkin bilgi ve beceri kazandırmaktır.

ÖĞRENME ÇIKTILARI

1. Kişiler arası iletişim becerilerini geliştirebilme
2. Sağlıklı/hasta birey ve aile ile etkili iletişim becerilerini klinik/alan ortamında kullanabilme
3. Sağlığı koruma ve geliştirmede etkin rol alabilme
4. Aile ve toplum sağlık hizmetlerini değerlendirebilme
5. Gözlem ve görüşme tekniklerini kullanarak fiziksel/sosyal/ruhsal durum değerlendirmesi yapabilme
6. Tedavi edici ortamın ve ekibin önemini fark edebilme
7. Sağlıklı/hasta bireyin bakım gereksinimlerini klinik/alanda hemşirelik sürecini uygulayarak karşılayabilme
8. Sağlık örgütlenmesi ve politikalarını sağlık hizmetleri içerisinde yorumlayabilme
9. Sağlık hizmetlerinin yönetim sürecinde hemşirenin rol ve sorumluluklarını fark edebilme

UYGULAMA ALANLARI

- Ege Üniversitesi Tıp Fakültesi Hastanesi
- Aile Sağlığı Merkezleri (ASM),
- Sağlıklı Hayat Merkezleri
- Göçmen Sağlığı Merkezi
- Okullar
- İlçe Sağlık Müdürlükleri
- Ege Çağdaş Eğitim Vakfı (EÇEV)
- Ege Üniversitesi Hemşirelik Fakültesi Derslikleri

UYGULAMA DEĞERLENDİRME YÖNTEMLERİ

1. Yüz yüze görüşme ile uygulama ortamında değerlendirme
2. Uygulama dosyasının değerlendirilmesi
3. Gözlem formu
4. Grup çalışmaları

UYGULAMA MODÜL SAATLERİNİN DAĞILIMI

Uygulama Toplam: 140 saat

DEĞERLENDİRME SÜRECİ

- Öğrencinin uygulama alanında iletişim ve etkileşim becerilerini kullanarak birey ile görüşmesi
- Öğrencinin hizmet verdiği bireylerin risk gruplarına göre (bebek, ergen, gebe, yaşlı vb) sağlık gereksinimlerini belirlemesi
- Öğrencinin bakım verdiği sağlıklı/hasta bireye ilişkin verileri gözlem, görüşme ve fizik muayene yöntemlerini kullanarak toplaması ve uygun hemşirelik tanısını geliştirmesi
- Öğrencinin hemşirelik sürecini planlaması ve uygulaması
- Öğrencinin uygulama alanında kurumlarda bireye, aileye ve topluma yönelik sağlık eğitimi planlaması
- Öğrencinin uygulamaya çıktığı kurumlarda hizmet içi eğitim programlarına katılması ve değerlendirmesi
- Öğrencinin uygulama sürecinde yapılan işlemleri “**Temel Hemşirelik Becerileri Rehberi**”ne kaydedip, imzalatması
- Sorumlu öğretim üye ve elemanları tarafından öğrenci değerlendirme formlarını kapsayan uygulama dosyasının değerlendirilmesi ve sonuçların öğrenciyle paylaşılması

DEĞERLENDİRME

Koruyucu Sağlık Hizmetleri uygulamaları süresince her bir öğrencinin değerlendirme notu;

- Ege Üniversitesi Tıp Fakültesi Hastanesi
 - Aile Sağlığı Merkezleri (ASM),
 - Sağlıklı Hayat Merkezleri
 - Göçmen Sağlığı Merkezi
 - Okullar
 - İlçe Sağlık Müdürlükleri
 - Ege Çağdaş Eğitim Vakfı (EÇEV)
 - Ege Üniversitesi Hemşirelik Fakültesi Dersliklerindeki etkinlikler/grup çalışmaları
- kapsamındaki uygulama alanlarından aldıkları notların toplamı alınarak hesaplanacaktır.

Öğrencinin başarı notu; koruyucu sağlık hizmetleri uygulaması notu, ruh sağlığı uygulaması notu ve hemşirelikte yönetim uygulamasının ortalaması alınarak hesaplanacaktır.

HASTALIKLAR VE HEMŞİRELİK BAKIMI III UYGULAMASI BAŞLANGIÇ VE BİTİŞ TARİHLERİ

Tarihler	Ruh Sağlığı Uygulaması		Koruyucu Sağlık Uygulamaları		Hemşirelikte Yönetim Uygulaması	
	1.rotasyon	2.rotasyon	1.rotasyon	2. rotasyon	1.rotasyon	2.rotasyon
Tanıtım Toplantısı	27.04.2023	27.04.2023	27.04.2023	27.04.2023	27.04.2023	27.04.2023
Uygulama Sonu Toplantısı	08.06.2023		08.06.2023		08.06.2023	
Yazılı sınav			-			
Uygulama Günleri	Salı, Çarşamba, Perşembe <u>TAM</u> gün					
Devamsızlık	Her bir uygulama alanında (Ruh Sağlığı Uygulaması, Koruyucu Sağlık Hizmetleri Uygulaması ve Hemşirelikte Yönetim Uygulaması) olmak üzere toplam <u>3,5 gün</u>					

** Uygulama tanıtımı 27.04.2023 tarihinde yapılacaktır.

*** Uygulama sonu toplantısı saat 13.00'da yapılacaktır.

**HASTALIKLAR VE HEMŞİRELİK BAKIMI III UYGULAMASI
DEĞERLENDİRME FORMU**

Öğrencinin Adı Soyadı:
Numarası:

HASTALIKLAR VE HEMŞİRELİK BAKIMI III DERSİ UYGULAMASI MODÜLÜ	GENEL PUAN
Koruyucu Sağlık Uygulamaları (%40)	
Ruhsal Hastalıklar ve Hemşirelik Bakımı Uygulaması (%40)	
Hemşirelikte Yönetim Uygulaması (%20)	
BAŞARI NOTU <u>Ruhsal Hastalıklar ve Hemşirelik Bakımı uygulaması + Toplum, Çevre ve Hemşirelik Uygulaması + Hemşirelikte Yönetim Uygulaması Not Ortalaması</u>	

**2. KORUYUCU
SAĐLIK
UYGULAMALARI**

**2022-2023 EĞİTİM-ÖĞRETİM YILI BAHAR YARIYILI
HASTALIKLAR VE HEMŞİRELİK BAKIMI III KORUYUCU SAĞLIK UYGULAMASI
KURUMLARI VE KURUM KODLARI**

Aile Sağlığı Merkezleri	Ege Çağdaş Eğitim Vakfı (EÇEV)
A1: Bornova 5 Nolu Merkez ASM	Ç1: Altındağ Rasih Somer Etkinlik Merkezi (ARSEM)
A2: Bornova 6 Nolu Atatürk ASM	Ç2: Yamanlar Etkinlik Merkezi (YEM)
A3: Bornova 8 Nolu Kızılay ASM	E.Ü HASTANESİ
A4: Bornova 9 Nolu Şükrü Ergil ASM	E1: Ege Üniversitesi Sağlıklı Çocuk Polikliniği
A5: Bornova 14 Nolu Pınarbaşı ASM	E2: Ege Üniversitesi COVID-19 Aşılama Birimi
A6: Bornova 25 Nolu Mevlana ASM	E3: E.Ü. Çalışan Sağlığı Güvenliği ve Hakları Birimi
A7: Bayraklı 2 Nolu ASM	E4: Ege Üniversitesi Çevre Sağlığı, Enfekte Atık, Çöp Merkezi
A8: Bayraklı 7 Nolu M.Aydın Kaynak ASM	İlçe Sağlık Müdürlükleri
A9: Bayraklı 15 Nolu ASM	B1: Bornova İlçe Sağlık Müdürlüğü
A10: Bayraklı 1 Nolu ASM	B2: Konak İlçe Sağlık Müdürlüğü
A11: Bornova 22 Nolu Mersinli ASM	Göçmen Sağlığı Merkezi
A12: Bornova 29 Nolu Yunus Emre ASM	G1: Bayraklı Göçmen Sağlığı Merkezi
A13: Bayraklı 9 Nolu Özkanlar ASM	G2: Bornova 2 Nolu Göçmen Sağlığı Merkezi
A14: Bornova 3 Nolu Koşukavak ASM	G3: Konak Kahramanlar Göçmen Sağlığı Merkezi
A15: Bornova 7 Nolu Evka 4 ASM	Sağlıklı Hayat Merkezleri
A16: Bornova 12 Nolu Ümit ASM	S1: Konak 1 Nolu SHM
Okullar	S2: Karşıyaka 1 Nolu SHM
O1: Mustafa Kemal Anadolu Lisesi	S3: Bayraklı 1 Nolu SHM
O2: Necip Fazıl Kısakürek Ortaokulu	S4: Bornova 1 Nolu SHM
O3: Kaymakam Özgür Azer Kurak Ortaokulu	S5: Karabağlar 1 Nolu SHM
O4: Şehit Polis Fethi Sekin İlkokulu	
O5: Şehit Uzman Çavuş Ali Akdoğan İlkokulu	
O6: Azerbaycan Halk Cumhuriyeti 100. Yıl İlkokulu	

KURUMLAR (37 Kurum; 168 Öğrenci, 1 Rotasyon)

ASM'LER		Öğrenci Sayısı	TOPLAM
1.	Bornova 5 Nolu Merkez ASM	3	48
2.	Bornova 6 Nolu Atatürk ASM	4	
3.	Bornova 8 Nolu Kızılay ASM	2	
4.	Bornova 9 Nolu Şükrü Ergil ASM	3	
5.	Bornova 14 Nolu Pınarbaşı ASM	4	
6.	Bornova 25 Nolu Mevlana ASM	3	
7.	Bayraklı 2 Nolu ASM	4	
8.	Bayraklı 7 Nolu M.Aydın Kaynak ASM	4	
9.	Bayraklı 15 Nolu ASM	6	
10.	Bayraklı 1 Nolu ASM	3	
11.	Bornova 22 Nolu Mersinli ASM	2	
12.	Bornova 29 Nolu Yunus Emre ASM	2	
13.	Bayraklı 9 Nolu Özkanlar ASM	2	
14.	Bornova 3 Nolu Koşukavak ASM	2	
15.	Bornova 7 Nolu Evka 4 ASM	2	
16.	Bornova 12 Nolu Ümit ASM	2	
İLÇE SAĞLIK MÜDÜRLÜKLERİ			
1.	Bornova İlçe Sağlık Müdürlüğü	7	9
2.	Konak İlçe Sağlık Müdürlüğü	2	
OKULLAR			
1.	Mustafa Kemal Anadolu Lisesi	10	53
2.	Necip Fazıl Kısakürek Ortaokulu	9	
3.	Kaymakam Özgür Azer Kurak Ortaokulu	7	
4.	Şehit Polis Fethi Sekin İlkokulu	9	
5.	Şehit Uzman Çavuş Ali Akdoğan İlkokulu	9	
6.	Azerbaycan Halk Cumhuriyeti 100. Yıl İlkokulu	9	
EÇEV		15	15
E.Ü HASTANESİ			
1.	Ege Üniversitesi Sağlıklı Çocuk Polikliniği	5	15
2.	Ege Üniversitesi P Polikliniği	2	
3.	E.Ü. Çalışan Sağlığı Güvenliği ve Hakları Birimi	3	
4.	Ege Üniversitesi Çevre Sağlığı, Enfekte Atık, Çöp Merkezi	5	
GÖÇMEN SAĞLIĞI MERKEZİ			
1.	Bayraklı Göçmen Sağlığı Merkezi	5	16
2.	Bornova 2 Nolu Göçmen Sağlığı Merkezi	8	
3.	Konak Kahramanlar Göçmen Sağlığı Merkezi	3	
SAĞLIKLI HAYAT MERKEZLERİ			
1.	Konak 1 Nolu SHM	2	12
2.	Karşıyaka 1 Nolu SHM	2	
3.	Bayraklı 1 Nolu SHM	2	
4.	Bornova 1 Nolu SHM	2	
5.	Karabağlar 1 Nolu SHM	4	
GENEL TOPLAM			168

**2022-2023 EĞİTİM-ÖĞRETİM YILI BAHAR YARIYILI
HASTALIKLAR VE HEMŞİRELİK BAKIMI III KORUYUCU SAĞLIK UYGULAMASI KURUMLARI
SORUMLU ÖĞRETİM ÜYE VE ELEMANLARI**

S. No	Kurum Adı	Sorumlu Öğretim Elemanı	Sorumlu Öğretim Elemanı Üyesi
1	Karabağlar 1 Nolu SHM (4) Konak Kahramanlar Göçmen Sağlığı Merkezi (3)	Arş.Gör.Dr. Fatma SAVAN	Prof.Dr. Aynur UYSAL TORAMAN
	Bornova 8 Nolu Kızılay ASM (2) Bornova İlçe Sağlık Müdürlüğü (7)	Arş.Gör.Ebru KONAL KORKMAZ	
2	E.Ü. Çalışan Sağlığı Güvenliği ve Hakları Birimi (3) Necip Fazıl Kısakürek Ortaokulu (8) Bornova 6 Nolu Atatürk ASM (4) Bayraklı 7 Nolu M.Aydın Kaynak ASM (4)	Arş.Gör. Esin ATEŞ	Prof.Dr. Süheyla ÖZSOY
	Bornova 29 Nolu Yunus Emre ASM (2) Bornova 25 Nolu Mevlana ASM (3)	Arş.Gör.Dr. Fatma SAVAN	
3	E.Ü. Çevre Sağlığı, Enfekte Atık, Çöp Merkezi (5) Bornova 2 Nolu Göçmen Sağlığı Merkezi (8) Bayraklı Göçmen Sağlığı Merkezi (5)	Arş.Gör.Gül ŞAHBUDAK	Prof. Dr. Şafak DAĞHAN
	Bornova 5 Nolu Merkez ASM (3) Bayraklı 15 Nolu ASM (6)	Arş.Gör.Ebru KONAL KORKMAZ	
4	Ege Üniversitesi Sağlıklı Çocuk Polikliniği (5) Karşıyaka 1 Nolu SHM (2)	Arş.Gör. Selin PAKER	Doç.Dr.Gülengül MERMER
	Mustafa Kemal Anadolu Lisesi (8) EÇEV Altındağ(8) EÇEV Yamanlar (7) Bornova 7 Nolu Evka 4 ASM (2)	Arş.Gör.Gözde ÖZSEZER	
5	Bayraklı 9 Nolu Özkanlar ASM (2) Kaymakam Özgür Azer Kurak Ortaokulu (5)	Arş.Gör.Ebru KONAL KORKMAZ	Doç.Dr. Aslı KALKIM
	Bornova 1 Nolu SHM (2) Konak İlçe Sağlık Müdürlüğü (2) Bornova 12 Nolu Ümit ASM (2) Konak 1 Nolu SHM (2) Bayraklı 1 Nolu SHM (2)	Arş.Gör. Selin PAKER	
6	Bayraklı 2 Nolu ASM (4) Azerbaycan Halk Cumhuriyeti 100. Yıl İlkokulu (8) Şehit Polis Fethi Sekin İlkokulu (8)	Arş.Gör.Dr. Fatma SAVAN	Doç.Dr.Renginar ÖZTÜRK DÖNMEZ
7	Bornova 14 Nolu Pınarbaşı ASM (4)	Arş.Gör.Gözde ÖZSEZER	Dr.Öğr.Üyesi Sevcan TOPÇU
	Bayraklı 1 Nolu ASM (3) Şehit Uzman Çavuş Ali Akdoğan İlkokulu (8)	Dr.Öğr.Üyesi Sevcan TOPÇU	
8	Bornova 22 Nolu Mersinli ASM (2) E.Ü. P Polikliniği(2) Bornova 9 Nolu Şükrü Ergil ASM (3) Bornova 3 Nolu Koşukavak ASM (2)	Öğr.Gör.Dr. Zuhale EMLEK SERT	Öğr.Gör.Dr. Zuhale EMLEK SERT

**2022-2023 EĞİTİM-ÖĞRETİM YILI BAHAR YARIYILI
HASTALIKLAR VE HEMŞİRELİK BAKIMI III KORUYUCU SAĞLIK UYGULAMASI
BİRİNCİ ROTASYON**

	Öğrenci Numarası	27.04.2023	02.05.2023	03.05.2023	04.05.2023	09.05.2023	10.05.2023	11.05.2023	16.05.2023	17.05.2023	18.05.2023
1.	22190000216	U	E1	E1	E1	E1	E1	E1	E1	E1	E1
2.	22190000219	Y	E1	E1	E1	E1	E1	E1	E1	E1	E1
3.	22190000220	G	E1	E1	E1	E1	E1	E1	E1	E1	E1
4.	22190000221	U	E1	E1	E1	E1	E1	E1	E1	E1	E1
5.	22190000222	L	E1	E1	E1	E1	E1	E1	E1	E1	E1
6.	22190000223	A	A14	A14	A14	A14	A14	A14	A14	A14	A14
7.	22190000224	M	A14	A14	A14	A14	A14	A14	A14	A14	A14
8.	22190000225	A	O5	O5	O5	O5	O5	O5	O5	O5	O5
9.	22190000227		O5	O5	O5	O5	O5	O5	O5	O5	O5
10.	22190000228	T	O5	O5	O5	O5	O5	O5	O5	O5	O5
11.	22190000229	A	O5	O5	O5	O5	O5	O5	O5	O5	O5
12.	22190000230	N	O5	O5	O5	O5	O5	O5	O5	O5	O5
13.	22190000232	I	O5	O5	O5	O5	O5	O5	O5	O5	O5
14.	22190000233	T	O5	O5	O5	O5	O5	O5	O5	O5	O5
15.	22190000234	I	O5	O5	O5	O5	O5	O5	O5	O5	O5
16.	22190000235	M	B2	B2	B2	B2	B2	B2	B2	B2	B2
17.	22190000236	I	B2	B2	B2	B2	B2	B2	B2	B2	B2
18.	22190000237		A1	A1	A1	A1	A1	A1	A1	A1	A1
19.	22190000238		A1	A1	A1	A1	A1	A1	A1	A1	A1
20.	22190000239		A1	A1	A1	A1	A1	A1	A1	A1	A1
21.	22190000240		O2	O2	O2	O2	O2	O2	O2	O2	O2
22.	22190000241		O2	O2	O2	O2	O2	O2	O2	O2	O2
23.	22190000242		O2	O2	O2	O2	O2	O2	O2	O2	O2
24.	22190000243		O2	O2	O2	O2	O2	O2	O2	O2	O2
25.	22190000245		O2	O2	O2	O2	O2	O2	O2	O2	O2
26.	22190000246		O2	O2	O2	O2	O2	O2	O2	O2	O2
27.	22190000247		O2	O2	O2	O2	O2	O2	O2	O2	O2
28.	22190000248		O2	O2	O2	O2	O2	O2	O2	O2	O2
29.	22190000249		E2	E2	E2	E2	E2	E2	E2	E2	E2
30.	22190000250		E2	E2	E2	E2	E2	E2	E2	E2	E2
31.	22190000251		A16	A16	A16	A16	A16	A16	A16	A16	A16
32.	22190000252		A16	A16	A16	A16	A16	A16	A16	A16	A16
33.	22190000253		G1	G1	G1	G1	G1	G1	G1	G1	G1
34.	22190000254		G1	G1	G1	G1	G1	G1	G1	G1	G1
35.	22190000256		G1	G1	G1	G1	G1	G1	G1	G1	G1
36.	22190000257		G1	G1	G1	G1	G1	G1	G1	G1	G1
37.	22190000258		G1	G1	G1	G1	G1	G1	G1	G1	G1
38.	22190000259		O5	O5	O5	O5	O5	O5	O5	O5	O5

	Öğrenci Numarası	27.04.2023	02.05.2023	03.05.2023	04.05.2023	09.05.2023	10.05.2023	11.05.2023	16.05.2023	17.05.2023	18.05.2023
39.	22190000260	U	A3	A3	A3	A3	A3	A3	A3	A3	A3
40.	22190000262	Y	A3	A3	A3	A3	A3	A3	A3	A3	A3
41.	22190000264	G	B1	B1	B1	B1	B1	B1	B1	B1	B1
42.	22190000265	U	B1	B1	B1	B1	B1	B1	B1	B1	B1
43.	22190000266	L	B1	B1	B1	B1	B1	B1	B1	B1	B1
44.	22190000268	A	B1	B1	B1	B1	B1	B1	B1	B1	B1
45.	22190000269	M	B1	B1	B1	B1	B1	B1	B1	B1	B1
46.	22190000270	A	B1	B1	B1	B1	B1	B1	B1	B1	B1
47.	22190000271		B1	B1	B1	B1	B1	B1	B1	B1	B1
48.	22190000273	T	O3	O3	O3	O3	O3	O3	O3	O3	O3
49.	22190000274	A	O3	O3	O3	O3	O3	O3	O3	O3	O3
50.	22190000275	N	O3	O3	O3	O3	O3	O3	O3	O3	O3
51.	22190000276	I	O3	O3	O3	O3	O3	O3	O3	O3	O3
52.	22190000278	T	O3	O3	O3	O3	O3	O3	O3	O3	O3
53.	22190000279	I	E4	E4	E4	E4	E4	E4	E4	E4	E4
54.	22190000280	M	E4	E4	E4	E4	E4	E4	E4	E4	E4
55.	22190000281	I	E4	E4	E4	E4	E4	E4	E4	E4	E4
56.	22190000282		E4	E4	E4	E4	E4	E4	E4	E4	E4
57.	22190000283		E4	E4	E4	E4	E4	E4	E4	E4	E4
58.	22190000284		A15	A15	A15	A15	A15	A15	A15	A15	A15
59.	22190000285		A15	A15	A15	A15	A15	A15	A15	A15	A15
60.	22190000286		G2	G2	G2	G2	G2	G2	G2	G2	G2
61.	22190000287		G2	G2	G2	G2	G2	G2	G2	G2	G2
62.	22190000288		G2	G2	G2	G2	G2	G2	G2	G2	G2
63.	22190000289		G2	G2	G2	G2	G2	G2	G2	G2	G2
64.	22190000290		G2	G2	G2	G2	G2	G2	G2	G2	G2
65.	22190000291		G2	G2	G2	G2	G2	G2	G2	G2	G2
66.	22190000292		G2	G2	G2	G2	G2	G2	G2	G2	G2
67.	22190000294		G2	G2	G2	G2	G2	G2	G2	G2	G2
68.	22190000296		S1	S1	S1	S1	S1	S1	S1	S1	S1
69.	22190000301		S1	S1	S1	S1	S1	S1	S1	S1	S1
70.	22190000304		S2	S2	S2	S2	S2	S2	S2	S2	S2
71.	22190000305		S2	S2	S2	S2	S2	S2	S2	S2	S2
72.	22190000306		A4	A4	A4	A4	A4	A4	A4	A4	A4
73.	22190000308		A4	A4	A4	A4	A4	A4	A4	A4	A4
74.	22190000309		A4	A4	A4	A4	A4	A4	A4	A4	A4
75.	22190000312		A8	A8	A8	A8	A8	A8	A8	A8	A8
76.	22190000313		A8	A8	A8	A8	A8	A8	A8	A8	A8
77.	22190000317		A8	A8	A8	A8	A8	A8	A8	A8	A8
78.	22190000318		A8	A8	A8	A8	A8	A8	A8	A8	A8
79.	22190000319		O1	O1	O1	O1	O1	O1	O1	O1	O1
80.	22190000320		O1	O1	O1	O1	O1	O1	O1	O1	O1
81.	22190000322		O1	O1	O1	O1	O1	O1	O1	O1	O1
82.	22190000328		O1	O1	O1	O1	O1	O1	O1	O1	O1
83.	22200000001		O1	O1	O1	O1	O1	O1	O1	O1	O1
84.	22200000002		O1	O1	O1	O1	O1	O1	O1	O1	O1
85.	22200000005		O1	O1	O1	O1	O1	O1	O1	O1	O1

	Öğrenci Numarası	27.04.2023	02.05.2023	03.05.2023	04.05.2023	09.05.2023	10.05.2023	11.05.2023	16.05.2023	17.05.2023	18.05.2023
86.	22200000006	U	O1	O1	O1	O1	O1	O1	O1	O1	O1
87.	22200000012	Y	A9	A9	A9	A9	A9	A9	A9	A9	A9
88.	22200000013	G	A9	A9	A9	A9	A9	A9	A9	A9	A9
89.	22200000017	U	A9	A9	A9	A9	A9	A9	A9	A9	A9
90.	22200000020	L	A9	A9	A9	A9	A9	A9	A9	A9	A9
91.	22200000022	A	A9	A9	A9	A9	A9	A9	A9	A9	A9
92.	22200000023	M	A9	A9	A9	A9	A9	A9	A9	A9	A9
93.	22200000025	A	O4	O4	O4	O4	O4	O4	O4	O4	O4
94.	22200000028		O4	O4	O4	O4	O4	O4	O4	O4	O4
95.	22200000036	T	O4	O4	O4	O4	O4	O4	O4	O4	O4
96.	22200000039	A	O4	O4	O4	O4	O4	O4	O4	O4	O4
97.	22200000041	N	O4	O4	O4	O4	O4	O4	O4	O4	O4
98.	22200000042	I	O4	O4	O4	O4	O4	O4	O4	O4	O4
99.	22200000045	T	O4	O4	O4	O4	O4	O4	O4	O4	O4
00.	22200000052	I	O4	O4	O4	O4	O4	O4	O4	O4	O4
01.	22200000053	M	E3	E3	E3	E3	E3	E3	E3	E3	E3
02.	22200000054	I	E3	E3	E3	E3	E3	E3	E3	E3	E3
03.	22200000057		E3	E3	E3	E3	E3	E3	E3	E3	E3
04.	22200000065		G3	G3	G3	G3	G3	G3	G3	G3	G3
05.	22200000066		G3	G3	G3	G3	G3	G3	G3	G3	G3
06.	22200000068		G3	G3	G3	G3	G3	G3	G3	G3	G3
07.	22200000069		S3	S3	S3	S3	S3	S3	S3	S3	S3
08.	22200000070		S3	S3	S3	S3	S3	S3	S3	S3	S3
09.	22200000075		S4	S4	S4	S4	S4	S4	S4	S4	S4
10.	22200000089		S4	S4	S4	S4	S4	S4	S4	S4	S4
11.	22200000093		A2	A2	A2	A2	A2	A2	A2	A2	A2
12.	22200000094		A2	A2	A2	A2	A2	A2	A2	A2	A2
13.	22200000098		A2	A2	A2	A2	A2	A2	A2	A2	A2
14.	22200000101		A2	A2	A2	A2	A2	A2	A2	A2	A2
15.	22200000106		A5	A5	A5	A5	A5	A5	A5	A5	A5
16.	22200000108		A5	A5	A5	A5	A5	A5	A5	A5	A5
17.	22200000126		A5	A5	A5	A5	A5	A5	A5	A5	A5
18.	22200000143		A5	A5	A5	A5	A5	A5	A5	A5	A5
19.	22200000145		O6	O6	O6	O6	O6	O6	O6	O6	O6
20.	22200000151		O6	O6	O6	O6	O6	O6	O6	O6	O6
21.	22200000154		O6	O6	O6	O6	O6	O6	O6	O6	O6
22.	22200000155		O6	O6	O6	O6	O6	O6	O6	O6	O6
23.	22200000157		O6	O6	O6	O6	O6	O6	O6	O6	O6
24.	22200000163		O6	O6	O6	O6	O6	O6	O6	O6	O6
25.	22200000166		O6	O6	O6	O6	O6	O6	O6	O6	O6
26.	22200000172		O6	O6	O6	O6	O6	O6	O6	O6	O6
27.	22200000177		Ç1	Ç1	Ç1	Ç1	Ç1	Ç1	Ç1	Ç1	Ç1
28.	22200000183		Ç1	Ç1	Ç1	Ç1	Ç1	Ç1	Ç1	Ç1	Ç1
29.	22200000186		S5	S5	S5	S5	S5	S5	S5	S5	S5
30.	22200000188		S5	S5	S5	S5	S5	S5	S5	S5	S5
31.	22200000189		S5	S5	S5	S5	S5	S5	S5	S5	S5
32.	22200000197		S5	S5	S5	S5	S5	S5	S5	S5	S5

	Öğrenci Numarası										
		27.04.2023	02.05.2023	03.05.2023	04.05.2023	09.05.2023	10.05.2023	11.05.2023	16.05.2023	17.05.2023	18.05.2023
133.	22200000202	U	A6	A6	A6	A6	A6	A6	A6	A6	A6
134.	22200000203	Y	A6	A6	A6	A6	A6	A6	A6	A6	A6
135.	22200000204	G	A6	A6	A6	A6	A6	A6	A6	A6	A6
136.	22200000215	U	A7	A7	A7	A7	A7	A7	A7	A7	A7
137.	22200000216	L	A7	A7	A7	A7	A7	A7	A7	A7	A7
138.	22200000217	A	A7	A7	A7	A7	A7	A7	A7	A7	A7
139.	22200000220	M	A7	A7	A7	A7	A7	A7	A7	A7	A7
140.	22200000226	A	A10	A10	A10	A10	A10	A10	A10	A10	A10
141.	22200000232		A10	A10	A10	A10	A10	A10	A10	A10	A10
142.	22200000235	T	A10	A10	A10	A10	A10	A10	A10	A10	A10
143.	22200000239	A	A11	A11	A11	A11	A11	A11	A11	A11	A11
144.	22200000243	N	A11	A11	A11	A11	A11	A11	A11	A11	A11
145.	22200000245	I	A12	A12	A12	A12	A12	A12	A12	A12	A12
146.	22200000246	T	A12	A12	A12	A12	A12	A12	A12	A12	A12
147.	22200000254	I	A13	A13	A13	A13	A13	A13	A13	A13	A13
148.	22200000260	M	A13	A13	A13	A13	A13	A13	A13	A13	A13
149.	22200000269	I	O1	O1	O1	O1	O1	O1	O1	O1	O1
150.	22200000270		O1	O1	O1	O1	O1	O1	O1	O1	O1
151.	22200000271		O2	O2	O2	O2	O2	O2	O2	O2	O2
152.	22200000279		O3	O3	O3	O3	O3	O3	O3	O3	O3
153.	22200000280		O3	O3	O3	O3	O3	O3	O3	O3	O3
154.	22200000281		O4	O4	O4	O4	O4	O4	O4	O4	O4
155.	22200000287		O5	O5	O5	O5	O5	O5	O5	O5	O5
156.	22200000288		O6	O6	O6	O6	O6	O6	O6	O6	O6
157.	22200000290		Ç1	Ç1	Ç1	Ç1	Ç1	Ç1	Ç1	Ç1	Ç1
158.	22200000299		Ç1	Ç1	Ç1	Ç1	Ç1	Ç1	Ç1	Ç1	Ç1
159.	22200000345		Ç1	Ç1	Ç1	Ç1	Ç1	Ç1	Ç1	Ç1	Ç1
160.	22200000348		Ç1	Ç1	Ç1	Ç1	Ç1	Ç1	Ç1	Ç1	Ç1
161.	22200000358		Ç1	Ç1	Ç1	Ç1	Ç1	Ç1	Ç1	Ç1	Ç1
162.	22200000359		Ç1	Ç1	Ç1	Ç1	Ç1	Ç1	Ç1	Ç1	Ç1
163.	22200000364		Ç2	Ç2	Ç2	Ç2	Ç2	Ç2	Ç2	Ç2	Ç2
164.	22200000368		Ç2	Ç2	Ç2	Ç2	Ç2	Ç2	Ç2	Ç2	Ç2
165.	22200000372		Ç2	Ç2	Ç2	Ç2	Ç2	Ç2	Ç2	Ç2	Ç2
166.	22200000374		Ç2	Ç2	Ç2	Ç2	Ç2	Ç2	Ç2	Ç2	Ç2
167.	22200000375		Ç2	Ç2	Ç2	Ç2	Ç2	Ç2	Ç2	Ç2	Ç2
168.	22200000383		Ç2	Ç2	Ç2	Ç2	Ç2	Ç2	Ç2	Ç2	Ç2
169.	22200000386		Ç2	Ç2	Ç2	Ç2	Ç2	Ç2	Ç2	Ç2	Ç2

**2022-2023 EĞİTİM-ÖĞRETİM YILI BAHAR YARIYILI
HASTALIKLAR VE HEMŞİRELİK BAKIMI III KORUYUCU SAĞLIK UYGULAMASI
İKİNCİ ROTASYON**

	Öğrenci Numarası	23.05.2023	24.05.2023	25.05.2023	30.05.2023	31.05.2023	01.06.2023	06.06.2023	07.06.2023	08.06.2023*
170.	22160000338	O1	O1	O1	O1	O1	O1	O1	O1	U
171.	22170000213	E1	E1	E1	E1	E1	E1	E1	E1	Y
172.	22170000307	E1	E1	E1	E1	E1	E1	E1	E1	G
173.	22180000039	E1	E1	E1	E1	E1	E1	E1	E1	U
174.	22180000050	A14	A14	A14	A14	A14	A14	A14	A14	L
175.	22180000072	A14	A14	A14	A14	A14	A14	A14	A14	A
176.	22180000132	O5	O5	O5	O5	O5	O5	O5	O5	M
177.	22180000169	O5	O5	O5	O5	O5	O5	O5	O5	A
178.	22180000188	O5	O5	O5	O5	O5	O5	O5	O5	
179.	22180000208	O5	O5	O5	O5	O5	O5	O5	O5	S
180.	22180000215	O5	O5	O5	O5	O5	O5	O5	O5	O
181.	22180000217	O5	O5	O5	O5	O5	O5	O5	O5	N
182.	22180000224	O5	O5	O5	O5	O5	O5	O5	O5	U
183.	22180000238	B2	B2	B2	B2	B2	B2	B2	B2	
184.	22180000248	B2	B2	B2	B2	B2	B2	B2	B2	T
185.	22190000001	A1	A1	A1	A1	A1	A1	A1	A1	O
186.	22190000002	A1	A1	A1	A1	A1	A1	A1	A1	P
187.	22190000003	A1	A1	A1	A1	A1	A1	A1	A1	L
188.	22190000004	O2	O2	O2	O2	O2	O2	O2	O2	A
189.	22190000005	O2	O2	O2	O2	O2	O2	O2	O2	N
190.	22190000006	O2	O2	O2	O2	O2	O2	O2	O2	T
191.	22190000007	O2	O2	O2	O2	O2	O2	O2	O2	I
192.	22190000008	O2	O2	O2	O2	O2	O2	O2	O2	S
193.	22190000009	O2	O2	O2	O2	O2	O2	O2	O2	I
194.	22190000010	O2	O2	O2	O2	O2	O2	O2	O2	
195.	22190000012	O2	O2	O2	O2	O2	O2	O2	O2	
196.	22190000013	E2	E2	E2	E2	E2	E2	E2	E2	
197.	22190000014	E2	E2	E2	E2	E2	E2	E2	E2	
198.	22190000020	A16	A16	A16	A16	A16	A16	A16	A16	
199.	22190000022	A16	A16	A16	A16	A16	A16	A16	A16	
200.	22190000023	G1	G1	G1	G1	G1	G1	G1	G1	
201.	22190000026	G1	G1	G1	G1	G1	G1	G1	G1	
202.	22190000028	G1	G1	G1	G1	G1	G1	G1	G1	
203.	22190000030	G1	G1	G1	G1	G1	G1	G1	G1	
204.	22190000031	G1	G1	G1	G1	G1	G1	G1	G1	
205.	22190000032	A13	A13	A13	A13	A13	A13	A13	A13	

	Öğrenci Numarası	23.05.2023	24.05.2023	25.05.2023	30.05.2023	31.05.2023	01.06.2023	06.06.2023	07.06.2023	08.06.2023*
206.	22190000034	A3	A3	A3	A3	A3	A3	A3	A3	U
207.	22190000035	A3	A3	A3	A3	A3	A3	A3	A3	Y
208.	22190000036	B1	B1	B1	B1	B1	B1	B1	B1	G
209.	22190000037	B1	B1	B1	B1	B1	B1	B1	B1	U
210.	22190000038	B1	B1	B1	B1	B1	B1	B1	B1	L
211.	22190000039	B1	B1	B1	B1	B1	B1	B1	B1	A
212.	22190000040	B1	B1	B1	B1	B1	B1	B1	B1	M
213.	22190000041	B1	B1	B1	B1	B1	B1	B1	B1	A
214.	22190000042	B1	B1	B1	B1	B1	B1	B1	B1	
215.	22190000043	O3	O3	O3	O3	O3	O3	O3	O3	S
216.	22190000044	O3	O3	O3	O3	O3	O3	O3	O3	O
217.	22190000045	O3	O3	O3	O3	O3	O3	O3	O3	N
218.	22190000047	O3	O3	O3	O3	O3	O3	O3	O3	U
219.	22190000048	O3	O3	O3	O3	O3	O3	O3	O3	
220.	22190000051	E4	E4	E4	E4	E4	E4	E4	E4	T
221.	22190000053	E4	E4	E4	E4	E4	E4	E4	E4	O
222.	22190000054	E4	E4	E4	E4	E4	E4	E4	E4	P
223.	22190000055	E4	E4	E4	E4	E4	E4	E4	E4	L
224.	22190000056	E4	E4	E4	E4	E4	E4	E4	E4	A
225.	22190000057	A15	A15	A15	A15	A15	A15	A15	A15	N
226.	22190000059	A15	A15	A15	A15	A15	A15	A15	A15	T
227.	22190000061	G2	G2	G2	G2	G2	G2	G2	G2	I
228.	22190000064	G2	G2	G2	G2	G2	G2	G2	G2	S
229.	22190000065	G2	G2	G2	G2	G2	G2	G2	G2	I
230.	22190000066	G2	G2	G2	G2	G2	G2	G2	G2	
231.	22190000067	G2	G2	G2	G2	G2	G2	G2	G2	
232.	22190000068	G2	G2	G2	G2	G2	G2	G2	G2	
233.	22190000070	G2	G2	G2	G2	G2	G2	G2	G2	
234.	22190000071	G2	G2	G2	G2	G2	G2	G2	G2	
235.	22190000073	S1	S1	S1	S1	S1	S1	S1	S1	
236.	22190000074	S1	S1	S1	S1	S1	S1	S1	S1	
237.	22190000076	S2	S2	S2	S2	S2	S2	S2	S2	
238.	22190000078	S2	S2	S2	S2	S2	S2	S2	S2	
239.	22190000079	A4	A4	A4	A4	A4	A4	A4	A4	
240.	22190000081	A4	A4	A4	A4	A4	A4	A4	A4	
241.	22190000082	A4	A4	A4	A4	A4	A4	A4	A4	
242.	22190000084	A8	A8	A8	A8	A8	A8	A8	A8	
243.	22190000085	A8	A8	A8	A8	A8	A8	A8	A8	
244.	22190000086	A8	A8	A8	A8	A8	A8	A8	A8	
245.	22190000087	A8	A8	A8	A8	A8	A8	A8	A8	
246.	22190000088	O1	O1	O1	O1	O1	O1	O1	O1	
247.	22190000089	O1	O1	O1	O1	O1	O1	O1	O1	
248.	22190000090	O1	O1	O1	O1	O1	O1	O1	O1	
249.	22190000091	E1	E1	E1	E1	E1	E1	E1	E1	
250.	22190000092	O1	O1	O1	O1	O1	O1	O1	O1	
251.	22190000093	O1	O1	O1	O1	O1	O1	O1	O1	
252.	22190000094	O1	O1	O1	O1	O1	O1	O1	O1	

	Öğrenci Numarası	23.05.2023	24.05.2023	25.05.2023	30.05.2023	31.05.2023	01.06.2023	06.06.2023	07.06.2023	08.06.2023*
253.	22190000096	O1	O1	O1	O1	O1	O1	O1	O1	U
254.	22190000101	A9	A9	A9	A9	A9	A9	A9	A9	Y
255.	22190000102	A9	A9	A9	A9	A9	A9	A9	A9	G
256.	22190000104	A9	A9	A9	A9	A9	A9	A9	A9	U
257.	22190000105	A9	A9	A9	A9	A9	A9	A9	A9	L
258.	22190000108	A9	A9	A9	A9	A9	A9	A9	A9	A
259.	22190000110	A9	A9	A9	A9	A9	A9	A9	A9	M
260.	22190000111	O4	O4	O4	O4	O4	O4	O4	O4	A
261.	22190000112	O4	O4	O4	O4	O4	O4	O4	O4	
262.	22190000113	O4	O4	O4	O4	O4	O4	O4	O4	S
263.	22190000114	O4	O4	O4	O4	O4	O4	O4	O4	O
264.	22190000115	O4	O4	O4	O4	O4	O4	O4	O4	N
265.	22190000116	O4	O4	O4	O4	O4	O4	O4	O4	U
266.	22190000117	O4	O4	O4	O4	O4	O4	O4	O4	
267.	22190000118	O4	O4	O4	O4	O4	O4	O4	O4	T
268.	22190000119	E3	E3	E3	E3	E3	E3	E3	E3	O
269.	22190000120	E3	E3	E3	E3	E3	E3	E3	E3	P
270.	22190000122	E3	E3	E3	E3	E3	E3	E3	E3	L
271.	22190000123	G3	G3	G3	G3	G3	G3	G3	G3	A
272.	22190000124	G3	G3	G3	G3	G3	G3	G3	G3	N
273.	22190000125	G3	G3	G3	G3	G3	G3	G3	G3	T
274.	22190000126	S3	S3	S3	S3	S3	S3	S3	S3	I
275.	22190000127	S3	S3	S3	S3	S3	S3	S3	S3	S
276.	22190000128	S4	S4	S4	S4	S4	S4	S4	S4	I
277.	22190000130	S4	S4	S4	S4	S4	S4	S4	S4	
278.	22190000131	A2	A2	A2	A2	A2	A2	A2	A2	
279.	22190000132	A2	A2	A2	A2	A2	A2	A2	A2	
280.	22190000133	A2	A2	A2	A2	A2	A2	A2	A2	
281.	22190000134	A2	A2	A2	A2	A2	A2	A2	A2	
282.	22190000136	A5	A5	A5	A5	A5	A5	A5	A5	
283.	22190000138	A5	A5	A5	A5	A5	A5	A5	A5	
284.	22190000139	A5	A5	A5	A5	A5	A5	A5	A5	
285.	22190000140	A5	A5	A5	A5	A5	A5	A5	A5	
286.	22190000141	O6	O6	O6	O6	O6	O6	O6	O6	
287.	22190000142	O6	O6	O6	O6	O6	O6	O6	O6	
288.	22190000143	O6	O6	O6	O6	O6	O6	O6	O6	
289.	22190000144	O6	O6	O6	O6	O6	O6	O6	O6	
290.	22190000145	O6	O6	O6	O6	O6	O6	O6	O6	
291.	22190000146	O6	O6	O6	O6	O6	O6	O6	O6	
292.	22190000147	O6	O6	O6	O6	O6	O6	O6	O6	
293.	22190000149	O6	O6	O6	O6	O6	O6	O6	O6	
294.	22190000150	Ç1	Ç1	Ç1	Ç1	Ç1	Ç1	Ç1	Ç1	
295.	22190000151	Ç1	Ç1	Ç1	Ç1	Ç1	Ç1	Ç1	Ç1	
296.	22190000153	S5	S5	S5	S5	S5	S5	S5	S5	
297.	22190000154	S5	S5	S5	S5	S5	S5	S5	S5	
298.	22190000158	S5	S5	S5	S5	S5	S5	S5	S5	
299.	22190000159	S5	S5	S5	S5	S5	S5	S5	S5	

	Öğrenci Numarası	23.05.2023	24.05.2023	25.05.2023	30.05.2023	31.05.2023	01.06.2023	06.06.2023	07.06.2023	08.06.2023*
300.	22190000160	A6	A6	A6	A6	A6	A6	A6	A6	U
301.	22190000162	A6	A6	A6	A6	A6	A6	A6	A6	Y
302.	22190000163	A6	A6	A6	A6	A6	A6	A6	A6	G
303.	22190000164	A7	A7	A7	A7	A7	A7	A7	A7	U
304.	22190000165	A7	A7	A7	A7	A7	A7	A7	A7	L
305.	22190000169	A7	A7	A7	A7	A7	A7	A7	A7	A
306.	22190000170	A7	A7	A7	A7	A7	A7	A7	A7	M
307.	22190000172	A10	A10	A10	A10	A10	A10	A10	A10	A
308.	22190000173	A10	A10	A10	A10	A10	A10	A10	A10	
309.	22190000174	A10	A10	A10	A10	A10	A10	A10	A10	S
310.	22190000176	A11	A11	A11	A11	A11	A11	A11	A11	O
311.	22190000177	A11	A11	A11	A11	A11	A11	A11	A11	N
312.	22190000178	A12	A12	A12	A12	A12	A12	A12	A12	U
313.	22190000179	A12	A12	A12	A12	A12	A12	A12	A12	
314.	22190000183	E1	E1	E1	E1	E1	E1	E1	E1	T
315.	22190000184	A13	A13	A13	A13	A13	A13	A13	A13	O
316.	22190000185	O1	O1	O1	O1	O1	O1	O1	O1	P
317.	22190000186	O1	O1	O1	O1	O1	O1	O1	O1	L
318.	22190000187	O2	O2	O2	O2	O2	O2	O2	O2	A
319.	22190000189	O3	O3	O3	O3	O3	O3	O3	O3	N
320.	22190000190	O3	O3	O3	O3	O3	O3	O3	O3	T
321.	22190000191	O4	O4	O4	O4	O4	O4	O4	O4	I
322.	22190000193	O5	O5	O5	O5	O5	O5	O5	O5	S
323.	22190000196	O6	O6	O6	O6	O6	O6	O6	O6	I
324.	22190000198	Ç1	Ç1	Ç1	Ç1	Ç1	Ç1	Ç1	Ç1	
325.	22190000200	Ç1	Ç1	Ç1	Ç1	Ç1	Ç1	Ç1	Ç1	
326.	22190000203	Ç1	Ç1	Ç1	Ç1	Ç1	Ç1	Ç1	Ç1	
327.	22190000204	Ç1	Ç1	Ç1	Ç1	Ç1	Ç1	Ç1	Ç1	
328.	22190000205	Ç1	Ç1	Ç1	Ç1	Ç1	Ç1	Ç1	Ç1	
329.	22190000206	Ç1	Ç1	Ç1	Ç1	Ç1	Ç1	Ç1	Ç1	
330.	22190000207	Ç1	Ç1	Ç1	Ç1	Ç1	Ç1	Ç1	Ç1	
331.	22190000208	Ç2	Ç2	Ç2	Ç2	Ç2	Ç2	Ç2	Ç2	
332.	22190000209	Ç2	Ç2	Ç2	Ç2	Ç2	Ç2	Ç2	Ç2	
333.	22190000210	Ç2	Ç2	Ç2	Ç2	Ç2	Ç2	Ç2	Ç2	
334.	22190000211	Ç2	Ç2	Ç2	Ç2	Ç2	Ç2	Ç2	Ç2	
335.	22190000213	Ç2	Ç2	Ç2	Ç2	Ç2	Ç2	Ç2	Ç2	
336.	22190000214	Ç2	Ç2	Ç2	Ç2	Ç2	Ç2	Ç2	Ç2	
337.	22190000215	Ç2	Ç2	Ç2	Ç2	Ç2	Ç2	Ç2	Ç2	

KURUM LİSTESİ VE İLETİŞİM BİLGİLERİ

Kurum Adı	Telefon	Adres
Bornova 3 Nolu Koşukavak ASM	Dr. Ayşegül Kabanlı 0232 449 55 10 Dr. Melike Saydam Yıldız 0232 467 67 26 Uzm. Dr. Zeliha Öztürk 0232 449 55 43 Dr. Zeynel Çido 0232 449 61 80	Koşukavak Mah. 4209 Sok. No:3 35080 Bornova / İZMİR
Bornova 5 Nolu Merkez ASM	0232 388 50 45	Kazımdirik, 213. Sk. No:3, 35100 Bornova/İzmir
Bornova 6 Nolu Atatürk ASM	0232 343 01 96	İnönü Mahallesi 784 Sokak No:5 // Bornova / İzmir
Bornova 7 Nolu Evka 4 ASM	0232 351 21 37	Evka 4, 1024. Sk. No:1024, 35030 Bornova/İzmir
Bornova 8 Nolu Kızılay ASM	0232 388 32 51	Kızılay, 491/1. Sk. No:2, 35030 Bornova/İzmir
Bornova 9 Nolu Şükrü Ergil ASM	0232 339 00 48	Erzene, Gençlik Cd. No:24/1, 35040 Bornova/İzmir
Bornova 12 Nolu Ümit ASM	0232 433 44 97	Ümit, 7306. Sk. No:21, 35060 Bornova/İzmir
Bornova 14 Nolu Pınarbaşı ASM	0232 478 59 99	Gürpınar Mah.7056/1 Sk.no:14 Pınarbaşı 267/67 Nolu Otobüs
Bornova 19 Nolu Çamkule ASM	0232 433 30 43	Çamkule, Fevzi Paşa Cd. No:179, Bornova/İzmir,
Bornova 20 Nolu Çamdibi-2 ASM	0232 435 77 68	Gazi Osman Paşa, 5459. Sk. No:23, Bornova/İzmir
Bornova 21 Nolu Çamdibi-1 ASM	0232 461 09 03	Rafet Paşa, 5381. Sk. 7-1, Gökdere/Bornova/İzmir
Bornova 22 Nolu Mersinli ASM	0232 486 92 15	Yıldırım Beyazıt Mah. Bornova –İzmir Metro stadyum durağında inilecek.
Bornova 25 Nolu Mevlana ASM	0232 374 04 06	Mevlana Mahallesi 1754 Sok No 25 Bornova/İzmir
Bornova 29 Nolu Yunus Emre ASM	0232 343 16 01	Mevlana Mh., 1715. Sk. 16/A, 35050 Bornova/İzmir
Bayraklı 1 Nolu ASM	0232 371 17 96	Tepekule, 2091. Sk., 35530 Bayraklı/İzmir
Bayraklı 2 Nolu ASM	0232 341 88 38	Muhittin Erener Mh, 2174. Sk. Bayraklı/İzmir
Bayraklı 7 Nolu M.Aydın Kaynak ASM	0232 345 41 29	Fuat Edip Baksi, Mahallesi, 1630. Sk. 7/A Bayraklı/İzmir
Bayraklı 9 Nolu Özkanlar ASM	0232 347 49 33	Mansuroğlu Mah. 273/4. Sk. Bayraklı/izmir
Bayraklı 13 Nolu ASM	0232 367 73 10	Gümüşpala, 7068. Sk. No:16, 35510 Bayraklı/İzmir
Bayraklı 15 Nolu ASM	0232 365 15 24	Emek, 7019. Sk. 84 A, 35510 Bayraklı/İzmir
Bayraklı 16 Nolu ASM	0232 363 42 89	Onur, 7371/2. Sk., 35520 Bayraklı/İzmir
Bayraklı 19 Nolu ASM	0232 408 48 00	Bayraklı, Mansuroğlu Mh. 266. Sk. No:29 A Bayraklı/izmir,
Bayraklı 23 Nolu ASM	0232 999 95 97	Org. Nafiz Gürman, 7020. Sk No.137/A, Bayraklı/İzmir
Bornova İlçe Sağlık Müdürlüğü	0232 339 20 05	Kızılay, 491/1. Sk. No:2, 35030 Bornova/İzmir
Konak İlçe Sağlık Müdürlüğü	0232 261 21 80	Fatih, Cici Park içi yolu, 35240 Konak/İzmir
Mustafa Kemal Anadolu Lisesi	0232 339 11 87	Manavkuyu, 274/2. Sk. No:1, 35030 Bayraklı/İzmir
Necip Fazıl Kısakürek Ortaokulu	0232 345 84 84	Refik Şevket İnce Mah., 35590 Bayraklı/İzmir
Kaymakam Özgür Azer Kurak Ortaokulu	0232 347 61 93	Mansuroğlu, 269/7. Sk., 35535 Bayraklı/İzmir
Şehit Polis Fethi Sekin İlkokulu	0232 388 99 21	Manavkuyu, Fatih Sultan Mehmet Cd. No:72, 35535 Bayraklı/İzmir
Şehit Uzman Çavuş Ali Akdoğan İlkokulu	0232 371 10 15	Osmangazi, Yavuz Cd. No:307, 35535 Bayraklı/İzmir
Azerbaycan Halk Cumhuriyeti 100. Yıl İlkokulu	0232 347 53 99	Mansuroğlu, 273/2. Sk. No:1, 35030 Bayraklı/İzmir
Yavuz Sultan Selim Ortaokulu	0232 388 17 14	Kazımdirik, Bornova İzmir TR, 159. Sk. No:2, Bornova
Ege Çağdaş Eğitim Vakfı (EÇEV)	0232 425 97 97 Bornova Etkinlik Merkezi Yöneticisi Zeynep Kılıç 0539 213 76 80 Yamanlar Etkinlik Merkezi Yöneticisi Kezban Sarğut 0554 724 66 12	EÇEV - Altındağ Rasih Somer Etkinlik Merkezi (ARSEM) Adres: Meriç Mahallesi 5746 Sokak No:96/Altındağ MTK içi/ Bornova – İzmir Adres tarifi: Etkinlik Merkezine Toplu Taşıma ile Ulaşılabilecek Hatlar: -Halkapınar'dan 154, 53 numaralı otobüsler -Kemer'den 153 numaralı otobüs -Bornova Metro'dan Altındağ Dolmuşu EÇEV - Yamanlar Etkinlik Merkezi (YEM)

		Adres: Emek Mahallesi, Şehit Asteğmen Mesut Uzlu Caddesi, 7213 Sokak No: 151 Karşıyaka Soğukkuyu Trafik Şube Müdürlüğü Karşısı – İzmir Adres tarifi: Etkinlik Merkezine Toplu Taşıma ile Ulaşılabilecek Hatlar: -Halkapınar 2 tarafından; 77, 78, 140, 240, 147, 148, 125 numaralı otobüsler -Bornova Metro'dan 800 numaralı otobüs, -Alsancak Gar'dan 912 numaralı otobüs,
Ege Üniversitesi Sağlıklı Çocuk Polikliniği	Dahili: 1183 0232 343 43 43	Ege Üniversitesi Hastanesi Bornova - İZMİR
Ege Üniversitesi COVID-19 Aşılama Birimi	0232 343 43 43	Ege Üniversitesi Hastanesi Bornova - İZMİR
E.Ü.Çalışan Sağlığı Güvenliği ve Hakları Birimi	Dahili: 4514 0232 343 43 43	Ege Üniversitesi Hastanesi Bornova - İZMİR
Ege Üniversitesi Çevre Sağlığı, Enfekte Atık, Çöp Merkezi	Dahili: 1364 0232 343 43 43	Ege Üniversitesi Hastanesi Bornova - İZMİR
Bayraklı Göçmen Sağlığı Merkezi	0232 503 40 86	Emek, Şht. Asttğmen Mesut Uzlu Sk No:25B, 35510 Bayraklı/İzmir
Bornova 2 Nolu Göçmen Sağlığı Merkezi	0232 457 22 50	Yeşilova Mahallesi 4174 Sk. No:82 Bornova/İzmir
Konak Kahramanlar Göçmen Sağlığı Merkezi	0232 484 40 06	Kahramanlar Mh.1413 Sk.No:26-30 Konak/Kahmanlar/İzmir
Konak 1 Nolu SHM	0232 441 12 97	Fevzi Paşa Blv No:172, 35240, Konak
Karşıyaka 1 Nolu SHM	0232 3820107	Bahariye, Zübeyde Hanım Cd. No: 100, 35600 Karşıyaka/İzmir
Karabağlar 1 Nolu SHM	0232 237 25 75	Kıbar, 3781. Sk. No:1, 35120 Karabağlar/İzmir
Bayraklı 1 Nolu SHM	0232 371 17 96	Tepekule, 2091. Sk., 35530 Bayraklı/İzmir
Bornova 1 Nolu SHM	0232 504 73 37	Yeşilova, 4174. Sk No:82, 35080 Bornova/İzmir

KORUYUCU SAĞLIK UYGULAMALARI
ÖĞRETİM ELEMANI GENEL DEĞERLENDİRME FORMU
(Aile Sağlığı Merkezi ASM)


Öğrencinin Adı Soyadı:
Numarası:

GENEL PUAN	ASM DEĞERLENDİRMESİ	ALINAN PUAN
5 Puan	Kişisel Nitelikler	
20 Puan	İletişim	
30 Puan	Aile Sağlığı Merkezi Tanıtımı	
45 Puan	Aile Tanılaması ve Hemşirelik Süreci	
100 Puan	TOPLAM	
	GENEL DEĞERLENDİRME (%100)	

Sorumlu Öğretim Elemanı

Sorumlu Öğretim Üyesi

**KORUYUCU SAĞLIK UYGULAMALARI
ÖĞRETİM ELEMANI GENEL DEĞERLENDİRME FORMU
(Göçmen Sağlığı Merkezi)**



Öğrencinin Adı Soyadı:
Numarası:

GENEL PUAN	GÖÇMEN SAĞLIĞI MERKEZİ DEĞERLENDİRMESİ	ALINAN PUAN
10 Puan	Kişisel Nitelikler	
20 Puan	İletişim	
20 Puan	Kurum Tanıtımı	
20 Puan	Kurum Günlük Çalışma Raporu	
30 Puan	Aile Tanılaması ve Hemşirelik Süreci	
100 Puan	TOPLAM	
	GENEL DEĞERLENDİRME (%100)	

Sorumlu Öğretim Elemanı

Sorumlu Öğretim Üyesi


**KORUYUCU SAĞLIK UYGULAMALARI
ÖĞRETİM ELEMANI GENEL DEĞERLENDİRME FORMU
(AÇSAP)**

GENEL PUAN	AÇSAP MERKEZİ DEĞERLENDİRMESİ	ALINAN PUAN
5 Puan	Kişisel nitelikler	
15 Puan	İletişim	
10 Puan	Kurum Tanıtımı	
20 Puan	AÇSAP Günlük Çalışma Raporu	
20 Puan	Aile Planlaması Farkındalık Ödevi	
30 Puan	Aile Planlaması Danışmanlık Hizmetlerinin Gözlenmesi/Yapılması	
100 Puan	TOPLAM	
	GENEL DEĞERLENDİRME (%100)	

Sorumlu Öğretim Elemanı

Sorumlu Öğretim Üyesi

**KORUYUCU SAĞLIK UYGULAMALARI
ÖĞRETİM ELEMANI GENEL DEĞERLENDİRME FORMU
(Ege Üniversitesi Tıp Fakültesi Hastanesi)**



GENEL PUAN	EGE ÜNİVERSİTESİ TIP FAKÜLTESİ HASTANESİ DEĞERLENDİRMESİ (Sağlıklı Çocuk Polk., P Polikliniği, Çalışan Sağlığı ve Hakları Birimi.)	ALINAN PUAN
10 Puan	Kişisel nitelikler	
20 Puan	İletişim	
20 Puan	Kurum Tanıtımı	
20 Puan	Kurum Günlük Çalışma Raporu	
30 Puan	Aile Tanılaması ve Hemşirelik Süreci	
100	TOPLAM	
	GENEL DEĞERLENDİRME (%100)	

Sorumlu Öğretim Elemanı


Sorumlu Öğretim Üyesi

GENEL PUAN	EGE ÜNİVERSİTESİ TIP FAKÜLTESİ HASTANESİ DEĞERLENDİRMESİ (Çevre Sağlığı Enfekte Atık, Çöp Merkezi)	ALINAN PUAN
10 Puan	Kişisel nitelikler	
20 Puan	İletişim	
30 Puan	Kurum Tanıtımı	
40 Puan	Kurum Günlük Çalışma Raporu	
100	TOPLAM	
	GENEL DEĞERLENDİRME (%100)	

Sorumlu Öğretim Elemanı

Sorumlu Öğretim Üyesi

**KORUYUCU SAĞLIK UYGULAMALARI
ÖĞRETİM ELEMANI GENEL DEĞERLENDİRME FORMU
(Okul)**




Öğrencinin Adı Soyadı:
Numarası:

GENEL PUAN	OKUL DEĞERLENDİRMESİ	ALINAN PUAN
10 Puan	Kişisel Nitelikler	
20 Puan	İletişim	
20 Puan	Kurum Tanıtımı	
20 Puan	Sağlık Eğitim Süreci Formu	
30 Puan	Öğrenci İzlem Formu ve Hemşirelik Süreci	
100 Puan	TOPLAM	
	GENEL DEĞERLENDİRME (%100)	

Sorumlu Öğretim Elemanı

Sorumlu Öğretim Üyesi

**KORUYUCU SAĞLIK UYGULAMALARI
ÖĞRETİM ELEMANI GENEL DEĞERLENDİRME FORMU
(Sağlıklı Hayat Merkezleri)**



GENEL PUAN	SAĞLIKLI HAYAT MERKEZLERİ DEĞERLENDİRMESİ	ALINAN PUAN
10 Puan	Kişisel Nitelikler	
20 Puan	İletişim	
20 Puan	Kurum Tanıtımı	
20 Puan	Kurum Günlük Çalışma Raporu	
100 Puan	TOPLAM	
	GENEL DEĞERLENDİRME (%100)	

Sorumlu Öğretim Elemanı

Sorumlu Öğretim Üyesi

**KORUYUCU SAĞLIK UYGULAMALARI
ÖĞRETİM ELEMANI GENEL DEĞERLENDİRME FORMU
(Ege Çağdaş Eğitim Vakfı-EÇEV)**


Öğrencinin Adı Soyadı:
Numarası:

GENEL PUAN	EÇEV DEĞERLENDİRMESİ	ALINAN PUAN
10 Puan	Kişisel Nitelikler	
20 Puan	İletişim	
20 Puan	Kurum Tanıtımı	
20 Puan	Kurum Günlük Çalışma Raporu	
30 Puan	Aile Tanılaması ve Hemşirelik Süreci	
100 Puan	TOPLAM	
	GENEL DEĞERLENDİRME (%100)	

Sorumlu Öğretim Elemanı

Sorumlu Öğretim Üyesi

**KORUYUCU SAĞLIK UYGULAMALARI
ÖĞRETİM ELEMANI GENEL DEĞERLENDİRME FORMU
(İlçe Sağlık Müdürlüğü-İSM)**



GENEL PUAN	İSM DEĞERLENDİRMESİ	ALINAN PUAN
10 Puan	Kişisel Nitelikler	
20 Puan	İletişim	
20 Puan	Kurum Tanıtımı	
20 Puan	Kurum Günlük Çalışma Raporu	
30 Puan	Aile Tanılaması ve Hemşirelik Süreci	
100 Puan	TOPLAM	
	GENEL DEĞERLENDİRME (%100)	

Sorumlu Öğretim Elemanı

Sorumlu Öğretim Üyesi

2.1. AİLE SAĞLIĞI MERKEZİ (ASM) UYGULAMASI

ASM UYGULAMASI

Öğrencinin Adı Soyadı:

Numarası:

GENEL PUAN	ASM DEĞERLENDİRMESİ	ALINAN PUAN
5 Puan	Kişisel Nitelikler	
20 Puan	İletişim	
30 Puan	Aile Sağlığı Merkezi Tanıtımı	
45 Puan	Aile Tanılaması ve Hemşirelik Süreci	
100 puan	TOPLAM	
	GENEL DEĞERLENDİRME	

Sorumlu Öğretim Elemanının

Adı Soyadı

İmzası

UYGULAMA ALANLARI	DEĞERLENDİRME
ASM Uygulaması	% 100
Göçmen Sağlığı Uygulaması	% 100
Okul Uygulaması	% 100
Sağlıklı Hayat Merkezleri Uygulaması	% 100
AÇSAP Uygulaması	% 100
Ege Üniversitesi Tıp Fakültesi Hastanesi Uygulaması	% 100
İlçe Sağlık Müdürlüğü Uygulaması	% 100
EÇEV Uygulaması	% 100

AİLE SAĞLIĞI MERKEZİ
ÖĞRETİM ELEMANI DEĞERLENDİRME FORMU
(KİŞİSEL NİTELİKLER VE İLETİŞİM SÜRECİ)

Öğrencinin Adı Soyadı:

Numarası:

KİŞİSEL NİTELİKLER	Yetersiz (0 puan)	Yeterli (1 puan)
1.Zamanında uygulama alanında bulunma		
2.Uygulama süresince uygulamaya devam durumu		
3.Sorumluluk alarak uygulamaya katılma durumu		
4.Uygun kıyafet giyme/ Forma bütünlüğünü sağlama		
5.Uygulama ortamında ne yapabileceğine karar verebilme yeteneği		
GENEL DEĞERLENDİRME PUANI		

İLETİŞİM BECERİLERİ	Yetersiz (0 puan)	Kısmen Yeterli (1 Puan)	Yeterli (2 puan)
1-Kendini tanıtarak iletişimi başlatabilme			
2-Karşısındaki kişinin sözlü ve sözsüz davranışlarını (duygu, düşünce, davranış) gözleyebilme			
3-Gözlemlerini karşısındaki kişiye uygun sözlü ve sözsüz davranışlarla iletme			
4-Konuşma bitinceye kadar karşısındaki kişiyi aktif olarak dinleyebilme			
5-Karşısındaki kişinin duygu ve düşünceleri hakkında yargılayıcı olmama			
6- Kendi duygu, düşünce ve davranışlarının farkında olma			
7- Sağlıklı birey/Hasta ve ailesi ile iletişim kurma ve sürdürme			
8- Kurum çalışanlarıyla iletişim kurma ve sürdürme			
9- Öğretim elemanlarıyla iletişim kurma ve sürdürme			
10- Arkadaşlarıyla iletişim kurma ve sürdürme			
GENEL DEĞERLENDİRME PUANI			

Sorumlu Öğretim Elemanının

Adı Soyadı

İmzası

ASM TANITIM FORMU

A. AİLE SAĞLIĞI MERKEZİ TANITIM FORMU

1. Adı:
2. Bulunduğu yer:
3. Hizmet verdiği nüfus:

ASM EKİBİ

1. ASM sorumlusu:
2. Sağlık ekibini oluşturan kişiler:
3. Personel sayısı:
4. ASM çalışma birimleri:

5. Aile sağlığı çalışanı (hemşire, ebe, sağlık memuru) günlük yaptıkları işler:

C. ASM'İN FİZİKSEL YAPISI VE ÇEVRESİ

1. ASM'nizin bulunduğu grup (A, B, C, D) hangisidir? Bu grup ASM'nin fiziksel yapısını yazınız.

2. ASM içindeki çöplerin toplanması ve atıkların yok edilme işlemlerini yazınız.

D. ASM HİZMETLERİ

1. ASM'de sunulan sağlık hizmetleri nelerdir?

2. Poliklinik hizmetlerinde hemşirenin görevleri nelerdir?

3. ASM'de gözlemediğiniz laboratuvar hizmetleri nelerdir?

4. ASM'de gözlemediğiniz erken tanı hizmetleri nelerdir?

5. Bağışıklama Hizmetlerinde uygulamada gözlemediğiniz aşuları X ile işaretleyiniz.

AŞILAR	GÖZLEDİM
HEPATİT B	
HEPATİT A	
BCG	
DaBT-IPA-Hib	
DaBT-IPA	
KPA	
KKK	
Su Çiçeği	
OPA	
Td	
Diğer	

KAPAKLAR	AŞILAR	ISI (C) ÇİZELGESİ GÖZLEMİ
Üst Raf		Ortalama Derece:
Orta Raf		
Alt Raf		
Sebzelikler		
Kapaklar		

6. Buzdolabında aşuların saklanma koşullarını gözleyerek, aşuların yerleşim yerlerini ve ısı çizelgesine ilişkin gözleminizi aşağıdaki boşluklara belirtiniz.

7. ASM'de hemşire-ebe tarafından aylık doldurulan formlardan uygulama esnasında gözlemlediğiniz formu X ile işaretleyiniz

*FORMLAR	GÖZLEM
15-49 Yaş Kadın İzlem Formu	
Gebe-Loğusa İzlem Fişi	
Bebek-Çocuk İzlem Fişi	
Neonatal Tarama Formu (Fenilketonüri- Hipotiroidi –Biyotinidaz-Kistik Fibrozis)	

8. Teorik bilgilerinizi de düşünerek, ASM'deki tüm bu gözlemlerinize yönelik görüşlerinizi yazınız

AİLE TANILAMA REHBERİ

(ASM'YE BAŞVURAN GEBE, BEBEK VEYA YAŞLI İLE GÖRÜŞÜLEREK DOLDURULACAK)

Görüşme yapılan bireyin adı soyadı:

Görüşme yapılan bireyin ailedeki rolü:

1-Aile Karakteristikleri

A-Evde yaşayan kişiler

Adı Soyadı	Doğum tarihi	Cinsiyeti	Medeni hali	Ev içi rolü	İşi	Öğrenim durumu	Sosyal güvence

B-Aile tipi

- 1) Çekirdek aile 2) Geniş aile 3) Gecekondu ailesi 4) Parçalanmış aile

2- Sosyo-Ekonomik ve Kültürel Özellikler

A- Ekonomik durum

1. Gelir gidere eşit 2. Gelir giderden az 3. Gelir giderden fazla

B-Sosyal ilişkiler

Ailede boş zaman aktiviteleri, eğlence olanaklar (akraba, komşu, arkadaş, dinsel grup, sivil toplum kuruluşları)

3-Çevresel Etmenler

A- Ev

Tipi..... Kendilerinin..... Kira.....

Oda sayısı.....

Tuvalet (içeride/dışarıda)

İçme ve kullanma suyu (şebeke, artezyen, damacana)

Isınma olanağı (odun / kömür / gaz / elektrikli soba / kalorifer vb)

.....

Evde beslenen hayvan var mı? Varsa hangisi?.....

4- Sağlık ve Hastalık Hikayesi

A- Öz bakım

Ailenin sağlık bilgi kaynakları.....

Aile bireylerinin sağlığını geliştirmeye yönelik öğrenmek istedikleri konular

.....

Aile bireylerinin yararlandığı sağlık kuruluşları.....

Aile bireyleri sağlığı korumak için neler yapıyorlar

B-Hastalık hikâyesi

Aile üyeleri arasında hastalığı olanlar.....

.....

Aile bireylerinden ilaç kullanan var mı?.....

Evet ise; hangi ilaçlar.....

.....

Geçirilmiş önemli hastalık ve kazalar.....

Bireylerin bağışıklanma durumu.....

Bireylerin diş sağlığı durumu.....

C-Sağlıklı yaşam alışkanlıkları

1-Yemek biçimleri

Ailenin beslenme alışkanlıkları (yemek zamanları ve besin seçimleri).

.....

Bireylerde riskli beslenme davranışları (aşırı beslenme, az yeme, düzensiz yeme, aşırı şekerli/tuzlu /kafeinli beslenme, hazır gıda tüketiminin fazla olması).....

2-Uyku düzenleri

Hangi aile üyeleri birlikte uyumaktadır?.....

Hangi aile üyeleri yalnız uyumaktadır?.....

Genel olarak uyku saatleri (yatma-uyanma)

Erişkinler:.....

Çocuklar:.....

3-Ailede stres kaynakları ve baş etme yöntemleri.....

.....

4-Bireysel hijyen Banyo...../ haftada

Diş fırçalama...../ günde

5- Fiziksel egzersiz/haftada

6- Kötü alışkanlıkları

Sigara adet/gün

Alkol 1) Her gün 2) Haftada bir 3) Ayda bir veya daha az 4) Bırakmış 5) İçmiyor

RİSK GRUPLARINA YÖNELİK TANILAMA FORMLARI
BEBEK İZLEM FORMU

<p>Geçmiş sağlık öyküsü:</p> <p>Gebelikte sorun /komplikasyon: Var () Yok ()</p> <p>Geçirdiği ameliyat/kazalar :.....</p> <p>Geçirdiği hastalıklar:</p> <p>Hekimin tanı koyduğu sürekli hastalıklar:</p>	<p><u>Erken tanı testleri:</u> DKÇ için USG tarihi: İşitme testi yapılma tarihi: Dvit3: NTP: Demir: Başlama zamanı: Damla miktarı: Diğer :.....</p>
<p><u>Beslenmesi</u> Emzirmeye başlama: Yalnızca anne sütü: Ek gıdaya başlama : İnek sütü başlama: : Hazır mama verdiyse başlama zamanı: Verme süresi: Ek gıdaya ne ile başlamış: Ek gıdaya ne zaman başlamış:</p>	<p><u>Doğuma ilişkin bilgiler:</u> Doğum ağırlığı: Doğum boyu: Baş çevresi:</p> <p><u>Doğum şekli:</u> () Miadında () Erken () Geç () Normal () Forseps () Vakum () Spinal anestezi () Epidural anestezi () Uzamış doğum eylemi () Sezeryan () Doğum sonu ağlamada gecikme () Doğumsal hastalık /anomali</p>

İZLEM BULGULARI	Tarih Var (X)	Tarih Var (X)	Tarih Var (X)	Tarih Var (X)	Tarih Var (X)
ÖLÇÜMLER Ağırlık:..... Boy:..... Baş çevresi: Göğüs Çevresi: Nabız: Solunum: Ateş: Diş sayısı: Hemoglobin:					
GENEL GÖRÜNÜM					
Canlı, hareketli :					
DERİ					
Deri döküntüsü (isilik, pişik gibi)..... Solukluk: Siyanoz: İkter: Turgor/tonus: Pigmentasyon: Ödem: Saç özellikleri (alopesi, kuru saç): Tırnak: Diğer.....					
LENF DÜĞÜMLERİ					
Lokalizasyon: Diğer.....					
1.BAŞ Fontanel açıklığı: Fontanel palpasyon: Fontanel kabarıklık: Başın şekli: Konak: Kafada terleme: Kraniotabes: Diğer.....					
1.2.Yüz Yüzde asimetri..... Skar dokusu..... Diğer..... .					
1.3.Göz Çapaklanma..... Sulanma Kaşıntı..... Kızarıklık..... Kanlanma Şaşılık.....					

Konjonktivit.....					
Görme sorunu					
Nistagmus:					
Diğer.....					
	Tarih Var(X)	Tarih Var(X)	Tarih Var(X)	Tarih Var(X)	Tarih Var(X)
İZLEM BULGULARI					
1.4.Burun					
Burunda akıntı.....					
Burunda tıkanıklık.....					
Burunda kanama					
Burunda kaşıntı.....					
Diğer.....					
1.5.Kulak					
Kulakta ağrı.....					
Kulakta akıntı.....					
İşitme kusuru:					
Diğer.....					
1.6.Ağız ve Boğaz					
Anomali.....					
Pamukçuk :					
Diş yapısı ve özelliği:					
Diş sayısı:					
Dudakta morarma.....					
Boğazda kızarıklık					
Tonsillit.....					
Hipotroidi:.....					
Yutma güçlüğü.....					
Ense sertliği:					
Tortikolis:.....					
Diğer.....					
2.GÖĞÜS					
Memede şişlik:.....					
Raşitik tesbihler:.....					
Solunum sıkıntısı:.....					
Solunum tipi:					
Göğüs –omur deformitesi:.....					
Öksürük:.....					
Diğer.....					
3.KARIN					
Karnın şekli:					
Karında düyarlılık, sertlik :.....					
Göbekte kanama ve iltihap:					
Umblikal herni					
Diğer.....					
4.ÜST EKSTREMİTELER, GENİTAL SİSTEM					
DKÇ:					
(X) ve (O) bacak:					
Anomali (skolyoz):					
Parmaklarda şekil bozukluğu.....					
Fazladan parmak.....					
Diğer					
Vulvada akıntı:					

	Tarih Var (X)	Tarih Var (X)	Tarih Var (X)	Tarih Var (X)	arih Var (X)
İZLEM BULGULARI					
Fimozis: İnmemiş testis: Skrotumda şişlik..... Skrotumda kızarıklık..... Hipospadias..... Epispadias..... Ürogenital bölgede yara..... Ürogenital bölgede akıntı: Diğer.....					
5. REFLEKSLER Arama, emme:..... Moro:..... Kavrama, yakalama:..... Adımlama:..... Babinski: Glabella: Tonik boyun:..... Gallant: Diğer.....					
6. DİĞER SORUNLAR Vücudun herhangi bir yerinde sertlik, şişlik..... İştahsızlık: Kabızlık: İshal: Gaz sancısı: Bulantı, kusma: Dışkıda değişiklik:..... İdrar yapmada güçlük: Katılma nöbeti: Temizliğe ilişkin sorunlar: Uyku sorunu: Giyim sorunu: Diğer.....					
7. BESLENME Emzirmes süresi/ sıklığı (dk):..... Günlük öğün sayısı: Meyve suyu/ meyve: İnek sütü: Yoğurt: Muhallebi: Yoğurt: Sebze çorbası: Yumurta: Et: Kurubaklagil: Su: Diğer:	Sıklık/ miktar	Sıklık/ miktar	Sıklık/ miktar	Sıklık/ miktar	Sıklık/ miktar

İZLEM BULGULARI	Tarih	Tarih	Tarih	Tarih	Tarih
 Var (X) Var (X) Var (X) Var (X) Var (X)
8. İZLEM SONUCU					
Son izlemden sonraki sağlık durumu:					
Akut hastalık,:					
Kronik hastalık:					
Sağlam:					
Diğer :.....					
Hekime sevk:					

T.C.
SAĞLIK BAKANLIĞI
Form No. : 005

GEBE - LOHUSA İZLEME FİŞİ

Soyadı :

Sıra No. :
Muhtarlığı :
Sokağı :
Ev No. :
Tlf. No. :

Kurumu :
Sağlık Evi :
Eşinin Adı :
Eşinin Akrabalık D. :
Doğum Tarihi :
Öğrenim Durumu :
İşi :

Adı :
Eşinin Adı :
Eşinin Akrabalık D. :
Doğum Tarihi :
Öğrenim Durumu :
İşi :

Evlenme Yaşı :
İlk Gebelik Yaşı :

Boyu : cm.

Düzenlendiği Tarih
...../...../200...

Boyu : cm.

Kaçıncı Gebeliği	Canlı Doğum Sayısı	Ölü Doğum Sayısı	Yaşayan Çocuk Sayısı	Düşük Sayısı	Ölen Çocuk Sayısı	Gebelik Öncesi Annenin Sistemik Hastalığı Varsa Yazınız	Peşis Durumu	Kan Grubu Rh	Eşinin Kan Grubu Rh	Bir Önceki Gebeliğin Sonlanma Tarihi	Bir Önceki Gebeliğin Sonucu, Yeri ve Bıçımı	Doğumla İlgili Karar
							Uygun <input type="checkbox"/> Dar <input type="checkbox"/> Şüpheli <input type="checkbox"/>		günayyıl	Canlı Doğum <input type="checkbox"/> Ölü Doğum <input type="checkbox"/> Düşük <input type="checkbox"/> Yer Bıçım	Sağlık Evi <input type="checkbox"/> Sağlık Ocağında <input type="checkbox"/> Hastanede <input type="checkbox"/>

Doğum ve Doğan Çocukla İlgili Bilgiler			
Gebelik Öncesi Kullandığı Koruyucu Yöntem	Gebelik Sonucu ve Tarihi	Doğum Nasıl Yapıldı?	Doğan Bebek
RIA <input type="checkbox"/> Hap <input type="checkbox"/> Kondom <input type="checkbox"/> Yok <input type="checkbox"/> Diğer :	Düşük <input type="checkbox"/> Ölü Doğum <input type="checkbox"/> Canlı Doğum <input type="checkbox"/>/...../200...	Spontan <input type="checkbox"/> Vakum <input type="checkbox"/> Sezaryen <input type="checkbox"/> Forseps <input type="checkbox"/>	Doğan Bebek <input type="checkbox"/> Cinsiyeti <input type="checkbox"/> Kilosugr. Boyunacm. Geliş Bıçımı :
		Doğuma Yardım Eden Hastane <input type="checkbox"/> Hekim <input type="checkbox"/> Ebe <input type="checkbox"/> Diğer Sağlık Personeli <input type="checkbox"/> Sağlık Pers. Yardımı Olmadan <input type="checkbox"/>	Doğuştan Şekil Bozukluğu Yok <input type="checkbox"/> Var :
			Notlar :
			Çoğul Doğum <input type="checkbox"/>

Ebeğin Adı Soyadı :
Tarih :/...../200...
İmzası :

Hekimin Adı Soyadı :
Tarih :/...../200...
İmzası :

GEBE İZLEM FORMU

İZLEM BULGULARI	Tarih Var (X)	Tarih Var (X)	Tarih Var (X)	Tarih Var (X)	Tarih Var (X)
1.BAŞ Baş ağrısı: Baş dönmesi: Diğer..... 1.1.Saç ve Derisi Kepeklenme..... Saç dökülmesi..... Saç hijyeni: Diğer.....					
1.2.Yüz Solukluk..... Gebelik maskesi..... Yüzde ödem:..... Diğer.....					
1.3.Göz Konjktivada solukluk: Yaşarma, iltihap, akıntı: Çapak..... Göz kapaklarında ödem Görme sorunu Diğer.....					
1.4.Burun Burunda akıntı..... Burunda tıkanıklık..... Burunda kanama Diğer.....					
1.5.Kulak Kulakta ağrı..... Kulakta akıntı..... Diğer.....					
1.6.Ağız/Dudak ve Boğaz Dişeti iltihabı..... Dişeti kanaması..... Çürük Ağızda aft..... Ağızda koku..... Tonsillit..... Guatr..... Dudak mukozasında solukluk:..... Hipertiroidi: Hipotiroidi: Lenfadenopati:..... Diğer.....					

İZLEM BULGULARI	Tarih Var (X)	Tarih Var (X)	Tarih Var (X)	Tarih Var (X)	Tarih Var (X)
2.GÖĞÜS ve MEME MUAYENESİ Solunum:..... Nefes darlığı:..... Akciğer seslerinde patoloji:..... Öksürük:.....					
2.GÖĞÜS ve MEME MUAYENESİ Göğüs ağrısı:..... Sırt ağrısı:..... Kalp sesleri:..... Memelerin inspeksiyonu:..... Meme ucunda çökme..... Meme başında akıntı..... Diğer.....					
3.KARIN Karında ödem: Hidroamniosis..... Ameliyat izi Gebelik izleri: Kaşıntı: Kasık ağrısı: Molhidatiform şüphesi: Leopold I. (gebelik ayı): Leopold II. (situs/pozisyon): Leopold III. (geliş biçimi): Leopold IV. (angajman,): Fundus gebelik ayına göre büyük:..... Fundus gebelik ayına göre küçük:..... Çoğul gebelik:..... Baş pelvis uyumsuzluğu:..... Geliş bozukluğu(makat, yan, oblik, yüz, alın): ÇKS (18.haftadan itibaren):..... Fetus hareketleri (20.haftadan itibaren): Prezentasyon(35.haftadan itibaren):..... Sürmatürasyon:..... Uterusta kontraksiyonlar:..... Diğer.....					
4. EKSTREMİTELER El ve Bacakta ödem..... El avucu içinde ödem:..... Bacaklarda varis:..... El ve bacaklarda uyuşma:..... Kalça kemiklerinde sakatlık:..... Ekstremitelerde künt ağrı:.....					

Tromboflebit:..... Diğer.....					
5.VULVA/VAJİNA Labalarda büyüme:..... Vajinal akıntı:.....					
İZLEM BULGULARI	Tarih Var (X)	Tarih Var (X)	Tarih Var (X)	Tarih Var (X)	Tarih Var (X)
Varis: Yara:..... Kaşıntı:..... Kanama (düşük, dış gebelik):..... Diğer.....					
6.ÜRİNER SİSTEM Pollaküri..... Nokturi..... Dizüri..... Hematüri:..... İdarar yolu enfeksiyonu:..... Diğer:.....					
7.GASTROİNTESTİNAL SİSTEM Mide yanması..... Bulantı..... Karın ağrısı..... Kusma..... Kabızlık..... İshal..... Diğer.....					
8.DİĞER YAKINMALAR Çabuk yorulma:..... Halsizlik:..... Sık hastalanma:..... İştahsızlık:..... Diğer.....					
9.PSİKOLOJİK DURUM Mutlu/mutsuz:..... Rahat/tedirgin:..... Uykusuzluk:..... Gebeliğe karlı olumlu/olumsuz tutum:.. Stres:..... Doğum korkusu:..... Diğer.....					

10. ÖZBAKIM DAVRANIŞLARI Kontrol ve izlemlere uyma:..... Önerileri uygulama:..... Uygun beslenme davranışları:..... Çiğ et yeme alışkanlığı:..... Evde kedi besleme alışkanlığı:..... Uyku, dinlenme, egzersiz:..... Cinsel ilişki:..... Genel vücut hijyenine dikkat etme:..... Giysi,seyahat:..... Hastalıklardan korunma:..... Alkol, sigara, ilaç alma:..... Diğer.....					
LABORATUAR Boy (150 cm'den az):.....					
İZLEM BULGULARI	Tarih Var (X)	Tarih Var (X)	Tarih Var (X)	Tarih Var (X)	Tarih Var (X)
Kilo(aşırı şişman, zayıf, normal)..... Çok kilo alımı(haftada 500 gr'dan fazla) Az kilo alımı >2 kg:..... Hipertansif:..... Hipotansif:..... Nabız:..... Hemoglobin:.....					
LABORATUAR Hematokrit:..... TİT:..... İdrarda protein (+,++,+++):..... Kan grubu:..... Kan grubu uyumsuzluğu:..... IDC (Indirect coombs testi):..... Rhogam:..... Kanda şeker:..... Hbs antijeni:..... Tetanoz aşısı:..... I..... II:..... III:..... IV:..... V:..... Demir preparatı alıp almadığı:..... Doğum için önerilen yer: (ev,hastane):...					
GENEL DEĞERLENDİRME Temel Sorunlar Hekime sevk gerektiren durumlar					

LOHUSA İZLEM FORMU

Adı Soyadı:

Doğum Tarihi:

Doğumun olduğu yer: Ev () Hastane ()

Doğum şekli:

Doğumu yaptıran: Ebe () Hemşire () Hekim () Kendi kendine ()

İZLEM BULGULARI	Tarih Var (X)	Tarih Var (X)	Tarih Var (X)	Tarih Var (X)	Tarih Var (X)
1.BAŞ Baş ağrısı: Baş dönmesi: Diğer:..... 1.1.Saç ve Derisi Kepeklenme..... Saç dökülmesi..... Saç hijyeni: Diğer:.....					
1.2.Yüz Solukluk..... Gebelik maskesi..... Yüzde ödem:..... Diğer:.....					
1.3.Göz Konjoktivada solukluk: Yaşarma, iltihap, akıntı: Çapak..... Göz kapaklarında ödem Görme sorunu Diğer.....					
1.4.Burun Burunda akıntı..... Burunda tıkanıklık..... Burunda kanama Diğer.....					
1.5.Kulak Kulakta ağrı..... Kulakta akıntı..... Diğer.....					
1.6.Ağız/Dudak ve Boğaz Dişeti iltihabı..... Dişeti kanaması..... Eksik diş:..... Çürük Ağızda aft.....					

İZLEM BULGULARI	Tarih Var (X)	Tarih Var (X)	Tarih Var (X)	Tarih Var (X)	Tarih Var (X)
Ağızda koku..... Tonsillit..... Guatr..... Dudak mukozasında solukluk:..... Hipertiroidi: Hipotiroidi: Diğer.....					
2.GÖĞÜS ve MEME MUAYENESİ Solunum:..... Nefes darlığı:..... Akciğer seslerinde patoloji:..... Öksürük:..... Göğüs ağrısı:..... Sırt ağrısı:..... Kalp sesleri:..... Memelerin inspeksiyonu:..... Meme ucunda çökme..... Meme başında akıntı..... Meme başında kanama:..... Meme başında çatlak:..... Meme başının küçük olması:..... Meme başının büyük olması:..... Memelerde dolgunluk:..... Diğer.....					
3.KARIN Karında ödem: Hidroamniosis..... Ameliyat izi İnsizyon yeri (kızarıklık,akıntı,vs)..... Kaşıntı: Kasık ağrısı: İnvölüsyon:..... Diğer:.....					
4. EKSTREMİTELER El ve Bacakta ödem..... El avucu içinde ödem:..... Bacaklarda varis:..... El ve bacaklarda uyuşma:..... Kalça kemiklerinde sakatlık:..... Ekstremitelerde künt ağrı:..... Tromboflebit:..... Diğer.....					

ERİŞKİN İZLEM FORMU

Adı Soyadı:

Yaş:

Cinsiyet:

Özgeçmiş

- Geçirdiği önemli hastalıklar:
- Yaralanma ve kazalar:
- Ameliyat veya hastaneye yatma:
- Alerji öyküsü:

Kişisel hikaye:

- Alışkanlıklar (alkol/sigara):
- Aldığı ilaçlar:
- Meslek:
- Eşi ile ilişkiler:
- Çocukların sağlık durumu:
- Medeni durumu:
- Sosyal öykü

Eğitim durumu:

İş yaşamı:

Çalışma arkadaşlarıyla ilişkiler:

Evlilik türü (remi nikah, dini nikah) :

Soy Geçmişi

- Akraba evliliği:
- Anne-baba kardeşlerinin sağlık durumu:
- Ölmüşlerse ölüm nedenleri:

İZLEM BULGULARI	Tarih	Tarih	Tarih
YAŞAM BULGULARI Kan Basıncı:..... Solunum:..... Ateş:..... Ağırlık:..... Boy:..... BKİ:..... Hemoglobin:..... Hematokrit:.....			
DERİ, SAÇLAR, TIRNAKLAR Deride kuruluk: Isı değişikliği: Renk değişikliği: Aşırı terleme: Kaşıntı: Deri döküntüleri(peteşi,ekimoz) İkter: Akne : Saçlarda kuruluk: Saçlarda kırılma: Tırnak yeme: Tırnaklarda kırılma: Diğer:.....			
BAŞ <u>Gözler</u> Görme bozukluğu: Gözyaşı akması: Kaşıntı: Ağrı: Sinek uçuşması: Göz kapaklarında şişlik, ödem: Ekzoftalmi: Konjonktivitada sarılık: Diğer:..... <u>Kulaklar</u> Ağrı: İşitme azlığı: Baş dönmesi: Kulak çınlaması: Kulakta akıntı: Diğer:..... <u>Ağız ve boğaz</u> Ağız kokusu: Dudaklarda çatlak: Siyanoz: Yutma güçlüğü: Diş çürüğü: Dişeti kanaması:..... Diş sayısında eksiklik: Dişeti iltihabı: Protez:			
İZLEM BULGULARI	Tarih	Tarih	Tarih

<u>Ağız ve boğaz</u> Dış bakımı: Ses kısıklığı: Diğer:.....			
GÖĞÜS VE MEME MUAYENESİ Öksürük: Kanlı balgam: Göğüs ağrısı: Nefes darlığı: Memelerde asimetri: Memede kitle: Meme başında akıntı,duyarlık: Diğer:.....			
DOLAŞIM SİSTEMİ Dispne: Ortopne: Çarpıntı: Siyanoz: Göğüs ağrısı: Ödem: Bacaklarda varis: Diğer:.....			
GASTROİNTESTİNAL SİSTEM İştah değişikliği: Bulantı/kusma: Hematemez: Melena: Sarılık: Karın ağrısı: Konstipasyon: İshal: Hemoroid: Barsak parazitleri: Gaz: Diğer:.....			
ÜRİNER SİSTEM Sık idrar yapma: Noktüri: Bulanık idrar: İdrarın koyu renk olması: Hematüri: İdrar tutamama: Diğer:.....			
İZLEM BULGULARI	Tarih	Tarih	Tarih

<p>ÜREME SİSTEMİ Kadın: İlk adet tarihi: Kaç günde bir adet görüyor? Adet süresi (gün): Kanama miktarı (günlük pet sayısı): Adet düzeni: Ağrılı adet görme: Adet dönemleri arasında kanama: Aşırı adet kanaması: Cinsel ilişki sonrası kanama: Vajinal akıntı: Cinsel ilişkide ağrı: Adet öncesi gerginlik/depresyon: Menapoz belirtileri(ateş basması, terleme vb.) Gebelik öyküsü:..... Gebelik sayısı: Canlı doğum: Ölü doğum: Canlı doğup, ölen çocuk sayısı: Yaşayan çocuk sayısı: Düşük: Doğum komplikasyonları: İnfertilite: Kullanılan aile planlaması yöntemi: Diğer cinsel sorunlar ve rahatsızlıklar : Diğer:..... Erkek: Peniste yara: Testis ve skrotumda ağrı, şişlik:..... Kasık ağrısı:..... Cinsel işlev bozuklukları:..... Diğer:.....</p>			
<p>KAS İSKELET SİSTEMİ Kas ağrısı: Kaslarda erime/zayıflık: Güçsüzlük: Eklemlerde şişlik: Eklemlerde kızarıklık/ağrı: Sırt ağrısı: Postür bozukluğu (skolyoz, lordoz, kifoz vb.): Diğer:.....</p>			
<p>SİNİR SİSTEMİ Baş ağrısı: Baş dönmesi: Travma: Duyu bozuklukları:</p>			
<p>İZLEM BULGULARI</p>	<p>Tarih</p>	<p>Tarih</p>	<p>Tarih</p>
<p>SİNİR SİSTEMİ Kuvvet kaybı: Konuşma bozuklukları:</p>			

Senkop:			
Epilepsi:			
Bilinç deęişiklikleri:			
Dięer:.....			
PSİKOLOJİK DURUM			
Ruhsal sıkıntılar:			
Krizler:			
Uyku düzeninde deęişme:			
Ailevi sorunlar:			
Dięer.....			
METABOLİK VE ENDOKRİN SİSTEM			
Şişmanlama:			
Kilo kaybı:			
Terleme:			
Sinirlilik:			
Çok su içme:			
Çok yemek yeme:			
Dięer:.....			
GENEL DEĞERLENDİRME			
Akut hastalık:			
Kronik hastalık:			
Saęlam:			
Dięer:			
Hekime sevk:			

YAŞLI İZLEM FORMU

YAŞLI İZLEM FORMU	
Adı soyadı:	<u>Ölçümle elde edilen bulgular</u>
Doğum tarihi/yaş:	Vücut ısısı:
Cinsiyeti:	Hipotermi:
Medeni durumu:	Nabız:
Öğrenimi:	Bradikardi:
İş-mesleği:	Taşikardi:
Sosyal güvence:	Çarpıntı:
Emeklilik durumu:	Solunum sayısı:
Kronik hastalık (süre): Hekim tanısı Var () Yok () Hekimin önerdiği sürekli ilaç Var () Yok () İlaç adı: Geçirdiği ameliyat/kaza/yaralanma:	Tansiyon: Hipotansiyon: Hipertansiyon: Kilo: Kaşeksi Obesite: Boy: Hemoglobin: Normal: Sınır: - Anemi: Aşılama:
<u>Kullandığı aletler:</u> Gözlük: Var () Yok () Takma diş: Var () Yok () İşitme aleti: Var () Yok () Diğer: Var () Yok ()	Tarih Tetanoz: BCG: Pnömokok:..... Grip aşısı:.....

İZLEM BULGULARI	Tarih	Tarih	Tarih	Tarih	Tarih
BAŞ Kepek: Bit: Kaşınıtı: Saç dökülmesi: Baş ağrısı..... Diğer.....					
İZLEM BULGULARI	Tarih	Tarih	Tarih	Tarih	Tarih
			
GÖZ Gözde sulanma: Gözde kızarıklık: Diğer..... Gözde Sarılık: Konjonktivitada Solukluk:..... Diğer.....					
KULAK Kulakta akıntı: Kulakta kaşınıtı: Kulak çınlaması: İşitme azlığı: Baş dönmesi: Bayılma: Sendeleme, düşme: Diğer.....					
BURUN Burunda akıntı: Tıkanıklık: Burun kanaması:..... Diğer.....					

AĞIZ/DUDAK VE BOĞAZ Ağız ve diş sorunu: Ağız kokusu: Diğer..... Dudaklarda çatlak: Siyanoz: Diş çürüğü: Diş sayısında eksiklik: Dişeti iltihabı: Protez: Diş bakımı: Konuşma güçlüğü: Yutma güçlüğü: Boğazda kızarıklık: Boğazda ağrı: Lenfodenopati: Guatr: Ses kısıklığı: Diğer.....					
GÖĞÜS Öksürük: Fazla terleme: Balgam: Hırıltılı solunum: Solunum güçlüğü: Göğüs ağrısı: Nefes darlığı:					
İZLEM BULGULARI	Tarih	Tarih	Tarih	Tarih	Tarih
			
CİLT Vücutta döküntü: Deride kuruluk: Kaşıntı: İyileşmeyen yara: Cilt bütünlüğünün bozulması: Isı değişikliği: Renk değişikliği: Diğer.....					
KARIN Karında gerginlik: Karında hassasiyet: Karında ani sancı: Mide ağrısı: Bulantı, kusma: Hazımsızlık: Diğer.....					

EKSTREMİTELER Ekstremitelerde şekil bozukluğu: Postür bozukluğu (skolyoz, kifoz vb.): Eklemlerde anormal şişlik,sertlik: Eklemlerde ağrı: Kas ağrısı: Titreme: Bacaklarda kramp: Ödem: Varis: Hemipleji: Parapleji: Parestezi: Yürürken şiddetli bacak ağrısı: Diğer.....					
ÜRİNER SİSTEM Sık idrar yapma: Noktüri: Ağrılı idrar: Hematüri: Üriner inkontinans: Fekal inkontinans : Diğer.....					
DOLAŞIM SİSTEMİ Dispne: Ortopne: Çarpıntı: Siyanoz: Göğüs ağrısı: Ödem: Bacaklarda varis: Diğer.....					
İZLEM BULGULARI	Tarih	Tarih	Tarih	Tarih	Tarih
			
GASTROİNTESTİNAL SİSTEM İştah değişikliği: Bulantı/kusma: Hematemez: Melena: Kaşeski:..... Sarılık: Karın ağrısı: İshal: Hemoroid: Makatta kanama:..... Anal fistül:..... Barsak parazitleri: Gaz: Diğer.....					
BOŞALTIM Günlük dışkı sayısı: Dışkılamada değişiklik: Konstipasyon: Dışkının görünümü, rengi: Günlük idrar sayısı:					

İdrarın rengi, kokusu:					
Diğer:					
GENİTAL SİSTEM					
Vulvada kaşıntı:					
Vulvada ağrı, şişlik, kızarıklık :					
Adet dışı kanama:					
Prostat hipertrofisi:					
PSA değeri:.....					
Diğer:					
PSİKOLOJİK DURUM					
Sıcak basması:.....					
Cinsel güçsüzlük:.....					
Sürekli kaygı/üzüntü:.....					
Sinirlilik, öfke nöbeti:.....					
Anksiyete:.....					
Unutkanlık:.....					
Diğer:					
GÜNLÜK GEREKSİNİMLERİ					
Günlük öğün sayısı:.....					
İştahsızlık:.....					
Çok su içme:.....					
Sık acıkma:.....					
İZLEM BULGULARI	Tarih	Tarih	Tarih	Tarih	Tarih
			
<u>Besin tüketimi</u>	Sıklık/ Miktar	Sıklık/ Miktar	Sıklık/ Miktar	Sıklık/ Miktar	Sıklık/ Miktar
Süt:.....					
Peynir:.....					
Yoğurt:.....					
Et, tavuk vb.:.....					
Sebze:.....					
Meyve:.....					
Su:.....					
UYKU					
Genelde gece uyku süresi:.....					
Gündüz uykusu:.....					
Sık uyanma:.....					
Diğer					
HİJYEN EL					
Yıkama:.....					
Diş fırçalama sıklığı:.....					
Banyo sıklığı:.....					
Genital bölge temizliği:.....					
ALIŞKANLIKLAR					
Sigara kullanımı:.....					
Alkol kullanımı:.....					
Egzersiz yapma durumu:.....					
GENEL DEĞERLENDİRME					
Akut hastalık:					

Kronik hastalık:					
Diğer:					
Hekime sevk:					

GÜNLÜK YAŞAM AKTİVİTELERİ

	Bağımsız	Yardımla	Bağımlı
Yemek yeme:.....
Giyinme:.....
Banyo:.....
Yürüme:.....
Tuvalete gitme:.....

Konut içinde kaza riski taşıyan durumlar: Var () Yok ()

Düşme riski: Var () Yok ()

BOŞ ZAMAN AKTİVİTELERİ:

**YUKARIDAKİ AİLE TANILAMA VERİLERİNİ DİKKATE ALARAK, BU AİLEYE BAKIM VERECEK HEMŞİRE SİZ OLSAYDINIZ
HEMŞİRELİK SÜRECİNİZİ NASIL PLANLARDINIZ**

(Öncelikli İKİ hemşirelik tanısı ile süreci oluşturunuz)

EGE ÜNİVERSİTESİ HEMŞİRELİK FAKÜLTESİ HEMŞİRELİK BAKIM SÜRECİ – Risk Faktörü

Hastanın Adı, Soyadı:

Tanısı:

TARİH	TANILAMA		PLANLAMA		UYGULAMA		DEĞERLENDİRME	
	Hemşirelik tanısı	Nedenleri	Amaçlar/Beklenen hasta sonuçları	Hemşirelik girişimleri	Evet	Hayır	Uygulamam a nedeni	Tarih/Saat
	<u>Tanımlayıcı Özellikler</u>							

KORUYUCU SAĞLIK UYGULAMALARINDA KULLANILAN NANDA TANI LİSTESİ

1-SAĞLIĞIN ALGILANMASI	
*Sağlığı geliştirme davranışları	Bireyde/ailede koruyucu davranışlar, yaşa özel tarama işlemleri ya da riskler, beslenme ve kilo kontrolü, düzenli egzersiz planı, stres yönetimi gibi konuları değerlendirme
*Sağlığın sürdürülmesinde değişim	Herhangi bir hastalığın olmadığı ancak sağlıksız bir yaşam şeklinin var olduğu (obesite, sigara kullanma vb..) bireyde/ailede bunu değiştirmek adına değerlendirme
*Tedavi planını uygulamada yetersizlik/ Uyumda yetersizlik tanısı da kullanılabilir	Çeşitli sağlık sorunları, sosyal değişimler yaşayan birey/aile de bu yeni durumun gerektirdiği değişiklikleri ve uyumu sağlamada yetersizliğin bulunması
*Tedavi planını etkili uygulama	Çeşitli sağlık sorunları ve sosyal değişimler yaşayan ve bu durumun gerektirdiği değişiklikleri ve uyumu başarılı bir şekilde sağlayan birey/aile de mevcut durumu güçlendirmek için destek olunması adına değerlendirme
*Enfeksiyon riski	Patojen bir ajanla karşılaşma riski olan (örn; bağışıklanmamış bebek, gebe) veya bu ajanın girişine yatkın olan (örneğin; malnütrisyonlu bebek) bireydeki durumu değerlendirme
*Enfeksiyon bulaştırma riski	Enfeksiyonu olan bireydeki durum
*Travma riski *Boğulma riski *Yaralanma riski *Zehirlenme riski	Bireyin fizyolojik ve gelişimsel özelliklerini de dikkate alarak, içinde bulunduğu ev, iş yeri ve diğer dış çevredeki tehlikelere göre değerlendirme
2-BESLENME-METABOLİK DURUM	
*Beslenmede Değişiklik; Beden gereksiniminden daha fazla beslenme NOT;Kilo artışı, davranışsal ve sosyokültürel bir sorun ise “sağlığı sürdürmede değişim tanısı” daha uygun olur	Fizyolojik bir değişimin (gebelik, kortikosteroid tedavisi gibi) getirdiği kilo artışı değerlendirme
*Beslenmede Değişiklik; Aşırı beslenme potansiyeli	Örneğin; ailesinde obesite öyküsü olan veya daha önceki gebeliğinde aşırı kilo alma öyküsü olan gebeyi değerlendirme
*Beslenmede Değişiklik; Beden gereksiniminden daha az beslenme	Metabolik gereksinimlere göre besin alımının yetersiz olmasına bağlı vücut ağırlığı azalan ya da bu riski taşıyan, oral yolla beslenmesine bir engel bulunmayan bir bireydeki durum
*Emzirmenin güçlendirilmesi potansiyeli	Yeterli emzirme sürecinde yeterlilik ve doyum gösteren bir anne-bebekteki durumu değerlendirme ve destekleme
*Yetersiz emzirme	Emzirme süreci ile ilgili güçlük yada doyumsuzluk yaşayan ya da bu riski taşıyan anne, bebek ve çocuktaki durumu değerlendirme
*Emzirmenin kesintiye uğraması	Bebeğin durumunun emzirmeye uygun olmaması ya da bir yetersizliğin sonucu olarak emzirme sürecinin devamlılığının kesintiye uğramasıdır
*Bebegi yetersiz besleme	0-9 aylık dönemde emmekte ya da emme-yutma koordinasyonunda bir bozukluk olan, bu nedenle oral besin alımı metabolik gereksinimlere göre yetersiz kalan bir bebekteki durumu değerlendirme
* Yutma bozukluğu	Katı ya da sıvı besinleri ağızdan mideye istemli olarak yutabilme yeteneği azalan bir bireydeki durumu değerlendirme
* Aspirasyon riski	Sekresyonların, katı besinlerin ve sıvıların trakea bronşial

	pasaja kaçması riski bulunan bir kişideki durumu değerlendirme
*Oral müköz membranda değişim	Oral kavitede bir açılma/yaralanma olan ya da bu riski taşıyan bir bireydeki durumu değerlendirme
*Sıvı volüm eksikliği	İntrasellüler, intertisiyel ya da vasküler dehidratasyonu olan bireydeki durumu değerlendirme
*Sıvı volüm eksikliği riski	İntrasellüler, intertisiyel ya da vasküler dehidratasyon riski taşıyan bireydeki durumu değerlendirme
*Sıvı volüm fazlalığı	İntrasellüler ya da intertisiyel sıvı yüklenmesi olan ya da bu riski taşıyan bireydeki durumu değerlendirme
*Doku bütünlüğünde bozulma Not; Bu tanı “Deri bütünlüğünde bozulma” tanısını da içermektedir. Gerektiğinde “Deri bütünlüğünde bozulma” tanısı da kullanılabilir	Vücudun korneal, müköz membranlarında ya da deri tabakasında bir hasar bulunan ya da bu riski taşıyan bireydeki durumu değerlendirme
*Beden ısısında değişiklik riski *Hipotermi *Hipotermi	Beden ısısının normal sınırlar içerisinde sürdürmede yetersizlik riski taşıyan bireydeki durumu değerlendirme
*Beden ısısının düzenlenmesinde yetersizlik	Dışsal faktörlerde değişim ya da olumsuzluklar olduğunda normal beden ısısını sürdüremeyen ya da bu riski taşıyan bireydeki durumu değerlendirme genellikle; yeni doğan ve yaşlılarda
3-BOŞALTIM BİÇİMİ	
*Konstipasyon/ kabızlık	Defekasyonda azalma ve/veya kuru, sert dışkıya yol açacak şekilde, kalın barsağında staz olan ya da bu riski taşıyan bireydeki durum
*Konstipe olduğunu düşünme/Algılanan konstipasyon	Günlük barsak hareketlerini sağlamak için kendi kendine her gün laksatifler, lavmanlar ya da supposotuarlar kullanan bireydeki durumu değerlendirme
*Diyare	Sık ve sulu şekilsiz defekasyonu olan ya da bu riski taşıyan bir bireydeki durumdur)
*Gaita inkontinansı	Normal barsak alışkanlıklarında, istemsiz olarak dışkılama ile karakterize bir değişim olan bireydeki durumu değerlendirme
*İdrar yapmada değişiklik	Normal idrar yapma şeklinde değişiklik olan veya değişiklik riski bulunan bireyin durumunu değerlendirme
*İdrar tutamama	Güçlü ve ani bir miksiyon hissi eşliğinde, istemsiz olarak idrar yapan bireydeki durum
*Gelişimsel enürezis	Patofizyolojik bir neden olmaksızın, uyurken istemsiz olarak idrar yapan bir çocuktaki durumu değerlendirme
4-AKTİVİTE EGZERSİZ BİÇİMİ	
*Aktivite intoleransı	Aktiviteleri istenen ya da gereken düzeyde sürdürme konusunda bireyin fizyolojik kapasitesinde bir azalma olmasıdır örn; yaşlılıkta, gebelikte veya enfeksiyon durumunda
*Yorgunluk	Dinlenme ile geçmeyen bir şekilde sürekli ve bunaltıcı bir şekilde yorgun/bitkin olma duygusu yaşayan, fiziksel ve mental olarak çalışma kapasitesinde azalma olan bireydeki kendi kendini tanılama durumu
*Özbakım eksikliği *Bireysel bakımda eksiklik/yıkanma/hijyen *Giyinme, kendine özen göstermede eksiklik	Günlük yaşam aktivitelerini (beslenme, banyo/hijyen, giyinme, tuvalet/tuvalet sonrası bakım) yerine getirme yeterliliği azalan bir bireydeki durum


*Tuvalet sonrası bakımda eksiklik	
Evdeki sorumluluklarını sürdürme ve yönetmede bozukluk	Güvenli, hijyenik, büyümeyi destekleyen özellikte bir ev çevresini sağlamakta/ sürdürmekte güçlük çekme riski taşıyan ya da bu güçlüğü yaşayan birey ya da ailedeki durumu değerlendirme
*Bebek davranışlarında düzensizlik	Fizyolojik ya da davranışsal uyum sistemlerinin (otonomik, motor, genel durum, organize etme, dikkat- etkileşim) entegrasyonu ve algılama şiddetinde bir değişim olan yeni doğandaki durum örn; reflekslerin yetersiz olması
*Bebek davranışlarında düzensizlik riski	Fizyolojik ya da davranışsal uyum sistemlerinin (otonomik, motor, genel durum, organize etme, dikkat- etkileşim) entegrasyonu ve algılama şiddetinde bir değişim olma riskini taşıyan yeni doğandaki durum örn; düşük kilolu doğmuş bebek, uyku düzensizliği olan bebek
*Bebeğin düzenli olan davranışlarını geliştirme potansiyeli	Çevreye stabil ve beklendik şekilde otonomik, motor ve genel tepkilerle cevap veren bebeğin, gelişiminin devamını sağlamak ve bebekte strese yol açabilecek aşırı çevresel uyaranları azaltmaya yönelik durumu değerlendirme örn; refleksleri yeterli olan bir bebeğe gelişimsel dönemine uygun oyuncaklar alınması konusunda ebeveynler yönlendirilebilir
*Büyüme ve gelişmede değişiklik	Kendi yaş grubunun gelişimsel görevlerini yerine getirmede ya da büyümede bir yetersizliği olan ya da bu riski taşıyan bir bireydeki durum
5-UYKU- DİNLENME BİÇİMİ	
*Uyku biçiminde bozukluk *Uykusuzluk	Uykunun nitelik ve niceliğinde, bireyde rahatsızlığa yol açan ay da yaşam şeklini etkileyen/engellenen bir değişim olan ya da bu riski taşıyan bir bireydeki durum
6-BİLİŞSEL ALGILAMA BİÇİMİ	
*Rahatta değişim *Akut ağrı *Kronik ağrı (6 aydan daha uzun bir süredir devamlı veya aralıklı süren ağrı)	İstenmedik bir uyarana tepki olarak bir rahatsızlık yaşayan bireydeki durum. Örn; Kaşıntı, bulantı, kusma, ateş, gebelikte uterus kontraksiyonları, göğüslerde dolgunluk gibi rahatsızlıklar
*Bilgi eksikliği	Tedavi planı ya da durumla ilgili bilişsel bilgi ve/veya psikomotor beceri eksikliği olan bir birey ya da gruptaki durum
7-KENDİNİ ALGILAMA-KAVRAMA BİÇİMİ	
*Korku	Tehlikeli olarak algılanan, tanımlanabilen belirli bir kaynağa ilişkin olarak, fizyolojik ya da duygusal bir rahatsızlık duygusu yaşayan bir birey ya da bir gruptaki durum örn; cerrahi bir girişim, yeni bir çevre nedeniyle yaşanabilir
*Anksiyete	Belirsiz spesifik olmayan bir tehdite karşı bireyin, gerginlik, endişe ve kaygı hissetmesi durumu örn; işsizlik, emeklilik, boşanma gibi nedenlerle yaşanabilir
*Yalnızlık riski	Başkaları ile ilişki kurma isteği ya da gereksinimi ile ilgili bir rahatsızlık yaşama riski bulunan bir bireydeki durumu değerlendirme örneğin; plansız emeklilik, ölüm, boşanma,

	obesite, aşırı yoksulluk gibi durumlarda
*Kederlenme-Acı çekme	Mevcut ya da algılanan bir kayıba (kişi, obje, statü, ilişki, fonksiyon kayıpları) karşı fizyolojik ve psikolojik tepkileri içeren doğal bir insani tepki gösteren bireydeki ya da ailedeki durum
*Güçsüzlük	Yaşam şeklini, amaçlarını, bakış açısını etkileyen belirli durumlar ve olaylar üzerinde kişisel kontrolünün olmadığını algılayan grup ya da bireydeki durum. Örneğin; akut ya da kronik bir hastalık süreci nedeniyle güçsüzlüğün algılanması veya sürekli olarak çocuğa olumsuz geri bildirim verilmesine bağlı algılanan bir durum
*Ümitsizlik	Problemleri çözmek ya da istenen amaca ulaşmak için hiçbir alternatifin ya da kişisel tercihin olmadığını düşünen, amaçlar oluşturmak için enerjisini kendi kendine harekete geçiremeyen bir bireydeki sürekli ve subjektif bir duygusal durum. <u>Bu tanı güçsüzlükten farklıdır</u> , ümitsiz bir kişi kendi yaşamı üzerinde kontrol sahibi olsa bile, problemin hiçbir çözümü olmadığını, istenen amaca ulaşma yolunun bulunmadığını düşünür. Güçsüz bir kişi ise, bir alternatif yada probleme bir yanıt olduğunu görür. Ancak kontrolün kendinde olmadığını ve kaynaklarının yetmediğini düşündüğünden henüz bir şey yapamamaktadır
*Benlik saygısında bozulma	Kendi ya da yetenekleri hakkında olumsuz değerlendirmesi (öz değerlendirmeleri olumsuz) olan ya da bu riski taşıyan bir bireydeki durum
Durumsal düşük benlik saygısı	Önceden olumlu benlik saygısına sahip iken, bir olay/duruma (kayıp, değişim) tepki olarak kendisi hakkında olumsuz duygular yaşayan bir bireydeki durum
Kronik düşük benlik saygısı	Kendisi ve yetenekleri hakkında uzun süreden beri (devamlı) olumsuz değerlendirmesi
*Kendine zarar verme riski	Kendisine yönelik zarar verme riski bulunan bir bireydeki durum
8-ROL-İLİŞKİ BİÇİMİ	
*Beklenen kayıp için acı çekme	Beklenen önemli bir kayıp öncesi acı çekme tepkilerini yaşayan birey/gruptaki durum
*Uzamış-Gecikmiş-Abartılmış yas tutma	Normal yas tutma sürecinin yerine uzamış, yoğun, ve çözümlenmemiş acı ve keder yaşayan bireydeki durum. Örn; küretaj sonrası, kadının uzun süre bu olaya duygusal tepki göstermesi
*Sosyal etkileşimde bozulma	Etkileşimlerde olumsuz, yetersiz ya da doyumsuz tepkiler yaşayan ya da bu riski taşıyan bireydeki durum
*Sosyal izolasyon	Başkaları ile daha fazla birlikte olma gereksinimi ya da isteği olan ya da böyle algılayan, ancak ilişki kuramayan bir birey ya da gruptaki durum. Örn; koruyucu izolasyon ya da bulaşıcı bir hastalığa bağlı olabilir
*Aile süreçlerinde değişiklik	Normalde destekleyici olan, ancak etkili işlev görme yeteneğini etkileyen bir stressör yaşayan ya da bu riski taşıyan bir ailedeki durum. Örn; hastalık durumu, doğum, çocuğun evden ayrılması gibi durumlarda
*Ebeveynlikte değişim	Çocuğun/çocuklarının büyüme ve gelişmesini destekleyen nitelikte yapıcı bir çevre sağlama konusunda mevcut ya da potansiyel bir yetersizlik gösteren bir ebeveyn ya da ebeveynlerdeki (bakım vericilerdeki) durum. Örn, adölesan annelerin tutumu, istenmeyen gebelikler sonrası doğan çocuklara yönelik tutum
*Ebeveyn rol çatışması-Ana baba arasında	Hastalık, hastanede yatma, boşanma gibi dışsal faktörlerin etkisi sonucu rolünde bir değişim yaşayan bir ebeveyndeki/bakımvericideki durum

*Bakım verici rolünde zorlanma	Bir başkasına (özürlü, bağımlı vb. aile üyesi) bakım verme sürecinde fiziksel, duygusal, sosyal ve/veya ekonomik sıkıntı(lar) yaşayan bir bireydeki durum
*Bakım verici rolünde zorlanma riski	Bir başkasına (özürlü, bağımlı vb. aile üyesi) bakım verme sürecinde fiziksel, duygusal, sosyal ve/veya ekonomik sıkıntı(lar) yaşama riski yüksek olan bir bireydeki durum
9-CİNSELLİK-ÜREME BİÇİMİ	
*Cinsel yaşamda değişiklik	Cinsel sağlığında bir değişim olan ya da bu riski taşıyan bir bireydeki durum (örn; gebelikte, menapozda)
10-BAŞETME STRESİ İLE BAŞETME BİÇİMİ	
*Bireysel başetmede yetersizlik	Kaynakların (fiziksel, psikolojik, davranışsal, bilişsel kaynakların) yetersizliğinden dolayı içsel ya da çevresel stresörleri yönetemeyen ya da bu riski taşıyan bireydeki durum.Örn; evden ayrılma, hastaneye yatma, evlilik, ebeveynlik gibi durumlarda yaşanan streslere uyum sağlayamama
*Aile içi başetmede yetersizlik	Fiziksel, psikolojik ya da bilişsel kaynakların yetersizliği nedeniyle, içsel ve dışsal stresörleri yönetmekte yetersiz kalan ve bu yetersizliğe tepki olarak yıkıcı davranışlar gösteren ya da bu riski taşıyan ailedeki durum
*Toplumsal başetmede yetersizlik	Uyum ve problem çözme etkinliklerinin şekli, toplumsal gereksinimleri ya da talepleri karşılamakta yetersiz kalan/tatmin edici olmayan bir toplumdaki durum Örn;toplumsal kaynakların (beslenme, barınma gibi) yetersizliğine bağlı olarak toplumun beklentilerini karşılamada yetersiz olması
*Toplumsal başetmenin güçlendirilmesi potansiyeli	Toplumsal gereksinimlerin ve taleplerin karşılanmasına yönelik problem çözme ve uyum etkinlikleri/etkinlik şekli tatmin edici olan, ancak mevcut ve gelecekteki problemlerin, stresörlerin yönetimi konusunda gelişmek isteyen bir toplumdaki durum Örn; gelişimsel olaylarla başetmeyi arttıracak toplumsal programların oluşturulması için bu tanımlama yapılabilir. Gebelik, yaşlılık, emeklilik dönemlerine özgü toplumsal programlar gibi..)
11-İNANÇ VE DEĞERLER	
*Ruhsal/manevi sıkıntı	Yaşama anlam veren, ümit ve güç sağlayan inanç ve değer sisteminde bir rahatsızlık yaşayan ya da bu riski taşıyan bir grup ya da bireydeki durum Örn;kadının aile planlaması yöntemi kullanma ile inanç sistemi arasında bir çelişki yaşaması

2.2. GÖÇMEN SAĞLIĞI MERKEZİ UYGULAMASI

**KORUYUCU SAĞLIK UYGULAMALARI
ÖĞRETİM ELEMANI GENEL DEĞERLENDİRME FORMU
(Göçmen Sağlık Merkezi)**



Öğrencinin Adı Soyadı:
Numarası:

GENEL PUAN	GÖÇMEN SAĞLIĞI MERKEZİ DEĞERLENDİRMESİ	ALINAN PUAN
10 Puan	Kişisel Nitelikler	
20 Puan	İletişim	
20 Puan	Kurum Tanıtımı	
20 Puan	Kurum Günlük Çalışma Raporu	
30 Puan	Aile Tanılaması ve Hemşirelik Süreci	
100 Puan	TOPLAM	
	GENEL DEĞERLENDİRME (%100)	

Sorumlu Öğretim Elemanı

Sorumlu Öğretim Üyesi

UYGULAMA ALANLARI	DEĞERLENDİRME
ASM Uygulaması	% 100
Göçmen Sağlık Uygulaması	% 100
Okul Uygulaması	% 100
Sağlıklı Hayat Merkezleri Uygulaması	% 100
AÇSAP Uygulaması	% 100
Ege Üniversitesi Tıp Fakültesi Hastanesi Uygulaması	% 100
İlçe Sağlık Müdürlüğü Uygulaması	% 100
EÇEV Uygulaması	% 100

GÖÇMEN SAĞLIĞI MERKEZİ TANITIM FORMU

KURUM TANITIM FORMU

1. Kurumda sunulan hizmetler:
2. Çalışma birimleri:
3. Kurumda hizmet verilen birey sayısı (çocuk, erişkin, yaşlı, öğrenci vb.):
4. Kurumda ekibi oluşturan kişiler:
5. Ekip üyelerinin yazılı görev tanımları var mı? a)Var b)Yok
6. Ekip üyelerinin (hekim, hemşire, sosyal hizmet uzmanı ...) günlük yaptıkları işler:

GÖÇMEN SAĞLIĞI KURUM RAPORU

Kurumda yürütülen hizmetlere ilişkin gözlemlerinizi ve görüşlerinizi rapor halinde yazınız.

AİLE TANILAMA REHBERİ

(GÖÇMEN SAĞLIĞI MERKEZİNE BAŞVURAN GEBE, BEBEK VEYA YAŞLI İLE GÖRÜŞÜLEREK DOLDURULACAK)

Görüşme yapılan bireyin adı soyadı:
Görüşme yapılan bireyin ailedeki rolü:

1-Aile Karakteristikleri

A-Evde yaşayan kişiler

Adı Soyadı	Doğum tarihi	Cinsiyeti	Medeni hali	Ev içi rolü	İşi	Öğrenim durumu	Sosyal güvence

B-Aile tipi

- 1) Çekirdek aile 2) Geniş aile 3) Gecekondu ailesi 4) Parçalanmış aile

2- Sosyo-Ekonomik ve Kültürel Özellikler

A- Ekonomik durum

1. Gelir gidere eşit 2. Gelir giderden az 3. Gelir giderden fazla

B-Sosyal ilişkiler

Ailede boş zaman aktiviteleri, eğlence olanaklar (akraba, komşu, arkadaş, dinsel grup, sivil toplum kuruluşları)

3-Cevresel Etmenler

A- Ev

Tipi..... Kendilerinin..... Kira.....

Oda sayısı.....

Tuvalet (içeride/dışarıda)

İçme ve kullanma suyu (şebeke, artezyen, damacana)

Isınma olanağı (odun / kömür / gaz / elektrikli soba / kalorifer vb.....

Evde beslenen hayvan var mı? Varsa hangisi?.....

4- Sağlık ve Hastalık Hikayesi

A- Özbakım

Ailenin sağlık bilgi kaynakları.....

Aile bireylerinin sağlığını geliştirmeye yönelik öğrenmek istedikleri konular

Aile bireylerinin yararlandığı sağlık kuruluşları.....

Aile bireyleri sağlığı korumak için neler yapıyorlar

B-Hastalık hikâyesi

Aile üyeleri arasında hastalığı olanlar.....

Aile bireylerinden ilaç kullanan var mı?.....

Evet ise; hangi ilaçlar.....

Geçirilmiş önemli hastalık ve kazalar.....

Bireylerin bağışıklanma durumu.....

Bireylerin diş sağlığı durumu.....

C-Sağlıklı yaşam alışkanlıkları

1-Yemek biçimleri

Ailenin beslenme alışkanlıkları (yemek zamanları ve besin seçimleri).

Bireylerde riskli beslenme davranışları (aşırı beslenme, az yeme, düzensiz yeme, aşırı şekerli/tuzlu /kafeinli beslenme, hazır gıda tüketiminin fazla olması).....

2-Uyku düzenleri

Hangi aile üyeleri birlikte uyumaktadır?.....

Hangi aile üyeleri yalnız uyumaktadır?.....

Genel olarak uyku saatleri (yatma-uyanma)

Erişkinler:.....

Çocuklar:.....

3-Ailede stres kaynakları ve baş etme yöntemleri.....

4-Bireysel hijyen Banyo...../ haftada

Diş fırçalama...../ günde

5- Fiziksel egzersiz/haftada

6- Kötü alışkanlıkları

Sigara adet/gün

Alkol 1) Her gün 2) Haftada bir 3) Ayda bir veya daha az 4) Bırakmış 5) İçmiyor

RİSK GRUPLARINA YÖNELİK TANILAMA FORMLARI
BEBEK İZLEM FORMU

<p>Geçmiş sağlık öyküsü:</p> <p>Gebelikte sorun /komplikasyon: Var () Yok ()</p> <p>Geçirdiği ameliyat/kazalar :.....</p> <p>Geçirdiği hastalıklar:</p> <p>Hekimin tanı koyduğu sürekli hastalıklar:</p>	<p><u>Erken tanı testleri:</u> DKÇ için USG tarihi: İşitme testi yapılma tarihi: Dvit3: NTP: Demir: Başlama zamanı: Damla miktarı: Diğer :.....</p>
<p><u>Beslenmesi</u> Emzirmeye başlama: Yalnızca anne sütü: Ek gıdaya başlama : İnek sütü başlama: : Hazır mama verdiyse başlama zamanı: Verme süresi: Ek gıdaya ne ile başlamış: Ek gıdaya ne zaman başlamış:</p>	<p><u>Doğuma ilişkin bilgiler:</u> Doğum ağırlığı: Doğum boyu: Baş çevresi:</p> <p><u>Doğum şekli:</u> () Miadında () Erken () Geç () Normal () Forseps () Vakum () Spinal anestezi () Epidural anestezi () Uzamış doğum eylemi () Sezeryan () Doğum sonu ağlamada gecikme () Doğumsal hastalık /anomali</p>

İZLEM BULGULARI	Tarih	Tarih	Tarih	Tarih	Tarih
------------------------	--------------	--------------	--------------	--------------	--------------

 Var (X) Var (X) Var (X) Var (X) Var (X)
ÖLÇÜMLER					
Ağırlık:.....					
Boy:.....					
Baş çevresi:					
Göğüs Çevresi:					
Nabız:					
Solunum:					
Ateş:					
Diş sayısı:					
Hemoglobin:.....					
GENEL GÖRÜNÜM					
Canlı, hareketli :					
DERİ					
Deri döküntüsü (isilik, pişik gibi).....					
Solukluk:					
Siyanoz:					
İkter:					
Turgor/tonus:					
Pigmentasyon:					
Ödem:					
Saç özellikleri (alopesi, kuru saç):					
Tırnak:					
Diğer.....					
LENF DÜĞÜMLERİ					
Lokalizasyon:					
Diğer.....					
1.BAŞ					
Fontanel açıklığı:					
Fontanel palpasyon:					
Fontanel kabarıklık:					
Başın şekli:					
Konak:					
Kafada terleme:					
Kraniotabes:					
Diğer.....					
1.2.Yüz					
Yüzde asimetri.....					
Skar dokusu.....					
Diğer.....					
.					
1.3.Göz					
Çapaklanma.....					
Sulanma.....					
Kaşıntı.....					
Kızarıklık.....					
Kanlanma					
Şaşılık.....					
Konjonktivit.....					
Görme sorunu					
Nistagmus:					

Diğer.....					
	Tarih Var(X)	Tarih Var(X)	Tarih Var(X)	Tarih Var(X)	Tarih Var(X)
İZLEM BULGULARI					
1.4.Burun Burunda akıntı..... Burunda tıkanıklık..... Burunda kanama Burunda kaşıntı..... Diğer.....					
1.5.Kulak Kulakta ağrı..... Kulakta akıntı..... İşitme kusuru: Diğer.....					
1.6.Ağız ve Boğaz Anomali..... Pamukçuk : Diş yapısı ve özelliği: Diş sayısı: Dudakta morarma..... Boğazda kızarıklık Tonsillit..... Hipotroidi:..... Yutma güçlüğü..... Ense sertliği: Tortikolis:..... Diğer.....					
2.GÖĞÜS Memede şişlik:..... Raşitik tesbihler:..... Solunum sıkıntısı:..... Solunum tipi: Göğüs –omur deformitesi:..... Öksürük:..... Diğer.....					
3.KARIN Karın şekli: Karında duyarlılık, sertlik :..... Göbekte kanama ve iltihap: Umblikal herni Diğer.....					
4.ÜST EKSTREMİTELER, GENİTAL SİSTEM DKÇ: (X) ve (O) bacak: Anomali (skolyoz): Parmaklarda şekilbozukluğu..... Fazladan parmak..... Diğer Vulvada akıntı:					
	Tarih Var	Tarih Var	Tarih Var	Tarih Var	Tarih Var

İZLEM BULGULARI	(X)	(X)	(X)	(X)	(X)
Fimozis: İnmemiş testis: Skrotumda şişlik: Skrotumda kızarıklık: Hipospadias: Epispadias: Ürogenital bölgede yara: Ürogenital bölgede akıntı: Diğer:					
5. REFLEKSLER Arama, emme: Moro: Kavrama, yakalama: Adımlama: Babinski: Glabella: Tonik boyun: Gallant: Diğer:					
6. DİĞER SORUNLAR Vücudun herhangi bir yerinde sertlik, şişlik: İştahsızlık: Kabızlık: İshal: Gaz sancısı: Bulantı, kusma: Dışkıda değişiklik: İdrar yapmada güçlük: Katılma nöbeti: Temizliğe ilişkin sorunlar: Uyku sorunu: Giyim sorunu: Diğer:					
7. BESLENME Emzirmes süresi/ sıklığı (dk): Günlük öğün sayısı: Meyve suyu/ meyve: İnek sütü: Yoğurt: Muhallebi: Yoğurt: Sebze çorbası: Yumurta: Et: Kurubaklagil: Su: Diğer:	Sıklık/ miktar	Sıklık/ miktar	Sıklık/ miktar	Sıklık/ miktar	Sıklık/ miktar

İZLEM BULGULARI	Tarih Var (X)	Tarih Var (X)	Tarih Var (X)	Tarih Var (X)	Tarih Var (X)
8. İZLEM SONUCU					
Son izlemden sonraki sağlık durumu:					
Akut hastalık:					
Kronik hastalık:					
Sağlam:					
Diğer :.....					
Hekime sevk:					

T.C.
SAĞLIK BAKANLIĞI
Form No. : 005

GEBE - LOHUSA İZLEME FİŞİ

Soyadı :

Kurumu :

Sağlık Evi :

Sıra No. :

Muhtarı :

Sokağı :

Ev No. :

Tlf. No. :

Adı :

Eşinin Adı :

Eşinin Akrabalık D. :

Doğum Tarihi :

Öğrenim Durumu :

İşi :

Evlenme Yaşı :

İlk Gebelik Yaşı :

Düzenlendiği Tarih

...../...../200...

Boy :

..... cm.

Kaçıncı Gebeliği	Canlı Doğum Sayısı	Ölü Doğum Sayısı	Yaşayan Çocuk Sayısı	Düşük Sayısı	Ölen Çocuk Sayısı	Gebelik Öncesi Annenin Sistemik Hastalığı Varsa Yazınız	Pelvis Durumu	Kan Grubu Rh	Eşinin Kan Grubu Rh	Bir Önceki Gebeliğin Sonlanma Tarihi	Bir Önceki Gebeliğin Sonucu, Yeri ve Bıçımı	Doğumla İlgili Karar
							Uygun <input type="checkbox"/> Dar <input type="checkbox"/> Şüpheli <input type="checkbox"/>		günayyıl	Canlı Doğum <input type="checkbox"/> Ölü Doğum <input type="checkbox"/> Düşük <input type="checkbox"/> Yer Bıçım	Sağlık Evi <input type="checkbox"/> Sağlık Ocağında <input type="checkbox"/> Hastanede <input type="checkbox"/>

Gebelik Öncesi Kullandığı Koruyucu Yöntem		Doğum ve Doğan Çocukla İlgili Bilgiler				Doğumun Sonuçları		
RIA <input type="checkbox"/>	Hap <input type="checkbox"/>	Kondom <input type="checkbox"/>	Yok <input type="checkbox"/>	Diğer :	Doğum Nasıl Yapıldı?	Doğuma Yardım Eden	Doğan Bebek	Doğuştan Şekil Bozukluğu
					Spontan <input type="checkbox"/> Vakum <input type="checkbox"/> Sezaryen <input type="checkbox"/> Forseps <input type="checkbox"/>	Hastane <input type="checkbox"/> Hekim <input type="checkbox"/> Ebe <input type="checkbox"/> Diğer Sağlık Personeli <input type="checkbox"/> Sağlık Pers. Yardımı Olmadan <input type="checkbox"/>	Cinsiyeti <input type="checkbox"/> Kilosugr. Boycm. Geliş Bıçımı :	Yok <input type="checkbox"/> Var :
					Doğum Sonucu ve Tarihi Düşük <input type="checkbox"/> Ölü Doğum <input type="checkbox"/> Canlı Doğum <input type="checkbox"/>/...../200...		Çoğul Doğum <input type="checkbox"/>	Notlar :

Ebenin Adı Soyadı :

Tarih :

...../...../200...

İmzası :

Hekimin Adı Soyadı :

Tarih :

...../...../200...

İmzası :

GEBE İZLEM FORMU

İZLEM BULGULARI	Tarih Var (X)	Tarih Var (X)	Tarih Var (X)	Tarih Var (X)	Tarih Var (X)
1.BAŞ Baş ağrısı: Baş dönmesi: Diğer..... 1.1.Saç ve Derisi Kepeklenme..... Saç dökülmesi..... Saç hijyeni: Diğer.....					
1.2.Yüz Solukluk..... Gebelik maskesi..... Yüzde ödem:..... Diğer.....					
1.3.Göz Konjktivada solukluk: Yaşarma, iltihap, akıntı: Çapak..... Göz kapaklarında ödem Görme sorunu Diğer.....					
1.4.Burun Burunda akıntı..... Burunda tıkanıklık..... Burunda kanama Diğer.....					
1.5.Kulak Kulakta ağrı..... Kulakta akıntı..... Diğer.....					
1.6.Ağız/Dudak ve Boğaz Dişeti iltihabı..... Dişeti kanaması..... Çürük Ağızda aft..... Ağızda koku..... Tonsillit..... Guatr..... Dudak mukozasında solukluk:..... Hipertiroidi: Hipotiroidi: Lenfadenopati:..... Diğer.....					

İZLEM BULGULARI	Tarih Var (X)	Tarih Var (X)	Tarih Var (X)	Tarih Var (X)	Tarih Var (X)
2.GÖĞÜS ve MEME MUAYENESİ Solunum:..... Nefes darlığı:..... Akciğer seslerinde patoloji:..... Öksürük:.....					
2.GÖĞÜS ve MEME MUAYENESİ Göğüs ağrısı:..... Sırt ağrısı:..... Kalp sesleri:..... Memelerin inspeksiyonu:..... Meme ucunda çökme..... Meme başında akıntı..... Diğer.....					
3.KARIN Karında ödem: Hidroamniosis..... Ameliyat izi Gebelik izleri: Kaşıntı: Kasık ağrısı: Molhidatiform şüphesi: Leopold I. (gebelik ayı): Leopold II. (situs/pozisyon): Leopold III. (geliş biçimi): Leopold IV. (angajman,): Fundus gebelik ayına göre büyük:..... Fundus gebelik ayına göre küçük:..... Çoğul gebelik:..... Baş pelvis uyumsuzluğu:..... Geliş bozukluğu(makat, yan, oblik, yüz, alın): ÇKS (18.haftadan itibaren):..... Fetus hareketleri (20.haftadan itibaren): Prezentasyon(35.haftadan itibaren):..... Sürmatürasyon:..... Uterusta kontraksiyonlar:..... Diğer.....					
4. EKSTREMİTELER El ve Bacakta ödem..... El avucu içinde ödem:..... Bacaklarda varis:..... El ve bacaklarda uyuşma:..... Kalça kemiklerinde sakatlık:..... Ekstremitelerde künt ağrı:.....					

Tromboflebit:..... Diğer.....					
5.VULVA/VAJİNA Labalarda büyüme:..... Vajinal akıntı:.....					
İZLEM BULGULARI	Tarih Var (X)	Tarih Var (X)	Tarih Var (X)	Tarih Var (X)	Tarih Var (X)
Varis: Yara:..... Kaşıntı:..... Kanama (düşük, dış gebelik):..... Diğer.....					
6.ÜRİNER SİSTEM Pollaküri..... Nokturi..... Dizüri..... Hematüri:..... İdarar yolu enfeksiyonu:..... Diğer:.....					
7.GASTROİNTESTİNAL SİSTEM Mide yanması..... Bulantı..... Karın ağrısı..... Kusma..... Kabızlık..... İshal..... Diğer.....					
8.DİĞER YAKINMALAR Çabuk yorulma:..... Halsizlik:..... Sık hastalanma:..... İştahsızlık:..... Diğer.....					
9.PSİKOLOJİK DURUM Mutlu/mutsuz:..... Rahat/tedirgin:..... Uykusuzluk:..... Gebeliğe karlı olumlu/olumsuz tutum:.. Stres:..... Doğum korkusu:..... Diğer.....					

10. ÖZBAKIM DAVRANIŞLARI Kontrol ve izlemlere uyma:..... Önerileri uygulama:..... Uygun beslenme davranışları:..... Çiğ et yeme alışkanlığı:..... Evde kedi besleme alışkanlığı:..... Uyku, dinlenme, egzersiz:..... Cinsel ilişki:..... Genel vücut hijyenine dikkat etme:..... Giysi,seyahat:..... Hastalıklardan korunma:..... Alkol, sigara, ilaç alma:..... Diğer.....					
LABORATUAR Boy (150 cm'den az):.....					
İZLEM BULGULARI	Tarih Var (X)	Tarih Var (X)	Tarih Var (X)	Tarih Var (X)	Tarih Var (X)
Kilo(aşırı şişman, zayıf, normal)..... Çok kilo alımı(haftada 500 gr'dan fazla) Az kilo alımı >2 kg:..... Hipertansif:..... Hipotansif:..... Nabız:..... Hemoglobin:.....					
LABORATUAR Hematokrit:..... TİT:..... İdrarda protein (+,++,+++):..... Kan grubu:..... Kan grubu uyumsuzluğu:..... IDC (Indirect coombs testi):..... Rhogam:..... Kanda şeker:..... Hbs antijeni:..... Tetanoz aşısı:..... I..... II:..... III:..... IV:..... V:..... Demir preparatı alıp almadığı:..... Doğum için önerilen yer: (ev,hastane):...					
GENEL DEĞERLENDİRME Temel Sorunlar Hekime sevk gerektiren durumlar					

LOHUSA İZLEM FORMU

Adı Soyadı:

Doğum Tarihi:

Doğumun olduğu yer: Ev () Hastane ()

Doğum şekli:

Doğumu yaptıran: Ebe () Hemşire () Hekim () Kendi kendine ()

İZLEM BULGULARI	Tarih Var (X)	Tarih Var (X)	Tarih Var (X)	Tarih Var (X)	Tarih Var (X)
1.BAŞ Baş ağrısı: Baş dönmesi: Diğer:..... 1.1.Saç ve Derisi Kepeklenme..... Saç dökülmesi..... Saç hijyeni: Diğer:.....					
1.2.Yüz Solukluk..... Gebelik maskesi..... Yüzde ödem:..... Diğer:.....					
1.3.Göz Konjunktivada solukluk: Yaşarma, iltihap, akıntı: Çapak..... Göz kapaklarında ödem Görme sorunu Diğer.....					
1.4.Burun Burunda akıntı..... Burunda tıkanıklık..... Burunda kanama Diğer.....					
1.5.Kulak Kulakta ağrı..... Kulakta akıntı..... Diğer.....					
1.6.Ağız/Dudak ve Boğaz Dişeti iltihabı..... Dişeti kanaması..... Eksik diş:..... Çürük Ağızda aft.....					

İZLEM BULGULARI	Tarih Var (X)	Tarih Var (X)	Tarih Var (X)	Tarih Var (X)	Tarih Var (X)
Ağızda koku..... Tonsillit..... Guatr..... Dudak mukozasında solukluk:..... Hipertiroidi: Hipotiroidi: Diğer.....					
2.GÖĞÜS ve MEME MUAYENESİ Solunum:..... Nefes darlığı:..... Akciğer seslerinde patoloji:..... Öksürük:..... Göğüs ağrısı:..... Sırt ağrısı:..... Kalp sesleri:..... Memelerin inspeksiyonu:..... Meme ucunda çökme..... Meme başında akıntı..... Meme başında kanama:..... Meme başında çatlak:..... Meme başının küçük olması:..... Meme başının büyük olması:..... Memelerde dolgunluk:..... Diğer.....					
3.KARIN Karında ödem: Hidroamniosis..... Ameliyat izi..... İnsizyon yeri (kızarıklık,akıntı,vs)..... Kaşıntı: Kasık ağrısı: İnvölüsyon:..... Diğer:.....					
4. EKSTREMİTELER El ve Bacakta ödem..... El avucu içinde ödem:..... Bacaklarda varis:..... El ve bacaklarda uyuşma:..... Kalça kemiklerinde sakatlık:..... Ekstremitelerde künt ağrı:..... Tromboflebit:..... Diğer.....					

ERİŞKİN İZLEM FORMU

Adı Soyadı:

Yaş:

Cinsiyet:

Özgeçmiş

- Geçirdiği önemli hastalıklar:
- Yaralanma ve kazalar:
- Ameliyat veya hastaneye yatma:
- Alerji öyküsü:

Kişisel hikaye:

- Alışkanlıklar (alkol/sigara):
- Aldığı ilaçlar:
- Meslek:
- Eşi ile ilişkiler:
- Çocukların sağlık durumu:
- Medeni durumu:
- Sosyal öykü

Eğitim durumu:

İş yaşamı:

Çalışma arkadaşlarıyla ilişkiler:

Evlilik türü (remi nikah, dini nikah) :

Soy Geçmişi

- Akraba evliliği:
- Anne-baba kardeşlerinin sağlık durumu:
- Ölmüşlerse ölüm nedenleri:

İZLEM BULGULARI	Tarih	Tarih	Tarih
YAŞAM BULGULARI Kan Basıncı:..... Solunum:..... Ateş:..... Ağırlık:..... Boy:..... BKİ:..... Hemoglobin:..... Hematokrit:.....			
DERİ, SAÇLAR, TIRNAKLAR Deride kuruluk: Isı değişikliği: Renk değişikliği: Aşırı terleme: Kaşıntı: Deri döküntüleri(peteşi,ekimoz) İkter: Akne : Saçlarda kuruluk: Saçlarda kırılma: Tırnak yeme: Tırnaklarda kırılma: Diğer:.....			
BAŞ <u>Gözler</u> Görme bozukluğu: Gözyaşı akması: Kaşıntı: Ağrı: Sinek uçuşması: Göz kapaklarında şişlik, ödem: Ekzoftalmi: Konjonktivitada sarılık: Diğer:..... <u>Kulaklar</u> Ağrı: İşitme azlığı: Baş dönmesi: Kulak çınlaması: Kulakta akıntı: Diğer:..... <u>Ağız ve boğaz</u> Ağız kokusu: Dudaklarda çatlak: Siyanoz: Yutma güçlüğü: Diş çürüğü: Dişeti kanaması:..... Diş sayısında eksiklik: Dişeti iltihabı: Protez:			
İZLEM BULGULARI	Tarih	Tarih	Tarih

<u>Ağız ve boğaz</u> Diş bakımı: Ses kısıklığı: Diğer:.....			
GÖĞÜS VE MEME MUAYENESİ Öksürük: Kanlı balgam: Göğüs ağrısı: Nefes darlığı: Memelerde asimetri: Memede kitle: Meme başında akıntı,duyarlık: Diğer:.....			
DOLAŞIM SİSTEMİ Dispne: Ortopne: Çarpıntı: Siyanoz: Göğüs ağrısı: Ödem: Bacaklarda varis: Diğer:.....			
GASTROİNTESTİNAL SİSTEM İştah değişikliği: Bulantı/kusma: Hematemez: Melena: Sarılık: Karın ağrısı: Konstipasyon: İshal: Hemoroid: Barsak parazitleri: Gaz: Diğer:.....			
ÜRİNER SİSTEM Sık idrar yapma: Noktüri: Bulanık idrar: İdrarın koyu renk olması: Hematüri: İdrar tutamama: Diğer:.....			
İZLEM BULGULARI	Tarih	Tarih	Tarih

<p>ÜREME SİSTEMİ</p> <p>Kadın: İlk adet tarihi:</p> <p>Kaç günde bir adet görüyor? Adet süresi (gün): Kanama miktarı (günlük pet sayısı): Adet düzeni: Ağrılı adet görme: Adet dönemleri arasında kanama: Aşırı adet kanaması: Cinsel ilişki sonrası kanama: Vajinal akıntı: Cinsel ilişkide ağrı: Adet öncesi gerginlik/depresyon: Menapoz belirtileri(ateş basması, terleme vb.) Gebelik öyküsü:.....</p> <p>Gebelik sayısı: Canlı doğum: Ölü doğum: Canlı doğup, ölen çocuk sayısı: Yaşayan çocuk sayısı: Düşük: Doğum komplikasyonları: İnfertilite: Kullanılan aile planlaması yöntemi: Diğer cinsel sorunlar ve rahatsızlıklar : Diğer:.....</p> <p>Erkek: Peniste yara: Testis ve skrotumda ağrı, şişlik:..... Kasık ağrısı:..... Cinsel işlev bozuklukları:..... Diğer:.....</p>			
<p>KAS İSKELET SİSTEMİ</p> <p>Kas ağrısı: Kaslarda erime/zayıflık: Güçsüzlük: Eklemlerde şişlik: Eklemlerde kızarıklık/ağrı: Sırt ağrısı: Postür bozukluğu (skolyoz, lordoz, kifoz vb.): Diğer:.....</p>			
<p>SİNİR SİSTEMİ</p> <p>Baş ağrısı: Baş dönmesi: Travma: Duyu bozuklukları:</p>			
<p>İZLEM BULGULARI</p>	<p>Tarih</p>	<p>Tarih</p>	<p>Tarih</p>
<p>SİNİR SİSTEMİ</p> <p>Kuvvet kaybı: Konuşma bozuklukları:</p>			

Senkop:			
Epilepsi:			
Bilinç deęişiklikleri:			
Dięer:.....			
PSİKOLOJİK DURUM			
Ruhsal sıkıntılar:			
Krizler:			
Uyku düzeninde deęişme:			
Ailevi sorunlar:			
Dięer:.....			
METABOLİK VE ENDOKRİN SİSTEM			
Şişmanlama:			
Kilo kaybı:			
Terleme:			
Sinirlilik:			
Çok su içme:			
Çok yemek yeme:			
Dięer:.....			
GENEL DEĞERLENDİRME			
Akut hastalık:			
Kronik hastalık:			
Saęlam:			
Dięer:			
Hekime sevk:			

YAŞLI İZLEM FORMU

YAŞLI İZLEM FORMU	
Adı soyadı:	<u>Ölçümle elde edilen bulgular</u>
Doğum tarihi/yaş:	Vücut ısısı:
Cinsiyeti:	Hipotermi:
Medeni durumu:	Nabız:
Öğrenimi:	Bradikardi:
İş-mesleği:	Taşikardi:
Sosyal güvence:	Çarpıntı:
Emeklilik durumu:	Solunum sayısı:
Kronik hastalık (süre): Hekim tanısı Var () Yok () Hekimin önerdiği sürekli ilaç Var () Yok () İlaç adı: Geçirdiği ameliyat/kaza/yaralanma:	Tansiyon: Hipotansiyon: Hipertansiyon: Kilo: Kaşeksi Obesite: Boy: Hemoglobin: Normal: Sınır: - Anemi: Aşılama:
<u>Kullandığı aletler:</u> Gözlük: Var () Yok () Takma diş: Var () Yok () İşitme aleti: Var () Yok () Diğer: Var () Yok ()	Tarih Tetanoz: BCG: Pnömonokok:..... Grip aşısı:.....

İZLEM BULGULARI	Tarih	Tarih	Tarih	Tarih	Tarih
BAŞ Kepek: Bit: Kaşınıtı: Saç dökülmesi: Baş ağrısı..... Diğer.....					
İZLEM BULGULARI	Tarih	Tarih	Tarih	Tarih	Tarih
			
GÖZ Gözde sulanma: Gözde kızarıklık: Diğer..... Gözde Sarılık: Konjonktivitada Solukluk:..... Diğer.....					
KULAK Kulakta akıntı: Kulakta kaşınıtı: Kulak çınlaması: İşitme azlığı: Baş dönmesi: Bayılma: Sendeleme, düşme: Diğer.....					
BURUN Burunda akıntı: Tıkanıklık: Burun kanaması:..... Diğer.....					

AĞIZ/DUDAK VE BOĞAZ Ağız ve diş sorunu: Ağız kokusu: Diğer..... Dudaklarda çatlak: Siyanoz: Diş çürüğü: Diş sayısında eksiklik: Dişeti iltihabı: Protez: Diş bakımı: Konuşma güçlüğü: Yutma güçlüğü: Boğazda kızarıklık: Boğazda ağrı: Lenfodenopati: Guatr: Ses kısıklığı: Diğer.....					
GÖĞÜS Öksürük: Fazla terleme: Balgam: Hırıltılı solunum: Solunum güçlüğü: Göğüs ağrısı: Nefes darlığı:					
İZLEM BULGULARI	Tarih	Tarih	Tarih	Tarih	Tarih
			
CİLT Vücutta döküntü: Deride kuruluk: Kaşıntı: İyileşmeyen yara: Cilt bütünlüğünün bozulması: Isı değişikliği: Renk değişikliği: Diğer.....					
KARIN Karında gerginlik: Karında hassasiyet: Karında ani sancı: Mide ağrısı: Bulantı, kusma: Hazımsızlık: Diğer.....					

EKSTREMİTELER Ekstremitelerde şekil bozukluğu: Postür bozukluğu (skolyoz, kifoz vb.): Eklemlerde anormal şişlik,sertlik: Eklemlerde ağrı: Kas ağrısı: Titreme: Bacaklarda kramp: Ödem: Varis: Hemipleji: Parapleji: Parestezi: Yürürken şiddetli bacak ağrısı: Diğer.....					
ÜRİNER SİSTEM Sık idrar yapma: Noktüri: Ağrılı idrar: Hematüri: Üriner inkontinans: Fekal inkontinans : Diğer.....					
DOLAŞIM SİSTEMİ Dispne: Ortopne: Çarpıntı: Siyanoz: Göğüs ağrısı: Ödem: Bacaklarda varis: Diğer.....					
İZLEM BULGULARI	Tarih	Tarih	Tarih	Tarih	Tarih
GASTROİNTESTİNAL SİSTEM İştah değişikliği: Bulantı/kusma: Hematemez: Melena: Kaşeski:..... Sarılık: Karın ağrısı: İshal: Hemoroid: Makatta kanama:..... Anal fistül:..... Barsak parazitleri: Gaz: Diğer.....					
BOŞALTIM Günlük dışkı sayısı: Dışkılamada değişiklik: Konstipasyon: Dışkının görünümü, rengi: Günlük idrar sayısı:					

İdrarın rengi, kokusu:					
Diğer:					
GENİTAL SİSTEM					
Vulvada kaşıntı:					
Vulvada ağrı,şişlik, kızarıklık :					
Adet dışı kanama:					
Prostat hipertrofisi:					
PSA değeri:.....					
Diğer:					
PSİKOLOJİK DURUM					
Sıcak basması:.....					
Cinsel güçsüzlük:.....					
Sürekli kaygı/üzüntü:.....					
Sinirlilik, öfke nöbeti:.....					
Anksiyete:.....					
Unutkanlık:.....					
Diğer:					
GÜNLÜK GEREKSİNİMLERİ					
Günlük öğün sayısı:.....					
İştahsızlık:.....					
Çok su içme:.....					
Sık acıkma:.....					
İZLEM BULGULARI	Tarih	Tarih	Tarih	Tarih	Tarih
			
<u>Besin tüketimi</u>	Sıklık/ Miktar	Sıklık/ Miktar	Sıklık/ Miktar	Sıklık/ Miktar	Sıklık/ Miktar
Süt:.....					
Peynir:.....					
Yoğurt:.....					
Et, tavuk vb.:.....					
Sebze:.....					
Meyve:.....					
Su:.....					
UYKU					
Genelde gece uyku süresi:.....					
Gündüz uykusu:.....					
Sık uyanma:.....					
Diğer					
HİJYEN EL					
Yıkama:.....					
Diş fırçalama sıklığı:.....					
Banyo sıklığı:.....					
Genital bölge temizliği:.....					
ALIŞKANLIKLAR					
Sigara kullanımı:.....					
Alkol kullanımı:.....					
Egzersiz yapma durumu:.....					
GENEL DEĞERLENDİRME					
Akut hastalık:					

Kronik hastalık:					
Diğer:					
Hekime sevk:					

GÜNLÜK YAŞAM AKTİVİTELERİ

	Bağımsız	Yardımla	Bağımlı
Yemek yeme:.....
Giyinme:.....
Banyo:.....
Yürüme:.....
Tuvalete gitme:.....

Konut içinde kaza riski taşıyan durumlar:Var () Yok ()

Düşme riski: Var () Yok ()

BOŞ ZAMAN AKTİVİTELERİ:

**YUKARIDAKİ AİLE TANILAMA VERİLERİNİ DİKKATE ALARAK, BU AİLEYE BAKIM VERECEK HEMŞİRE SİZ OLSAYDINIZ
HEMŞİRELİK SÜRECİNİZİ NASIL PLANLARDINIZ**

(Öncelikli **İKİ** hemşirelik tanısı ile süreci oluşturunuz)

EGE ÜNİVERSİTESİ HEMŞİRELİK FAKÜLTESİ HEMŞİRELİK BAKIM SÜRECİ – Risk Faktörü

Adı, Soyadı:

Tanısı:

TARİH	TANILAMA		PLANLAMA		UYGULAMA			DEĞERLENDİRME
	Hemşirelik tanısı	Nedenleri	Amaçlar/Beklenen hasta sonuçları	Hemşirelik girişimleri	Ev Evet	Hayır	Uygulamam a nedeni	Tarih/Saat
	<u>Tanımlayıcı Özellikler</u>							

**2.3. ANA OCUK
SAĐLIĐI VE AİLE
PLANLAMASI
(ASAP) MERKEZLERİ
UYGULAMASI**

AÇSAP MERKEZİ
ÖĞRETİM ELEMANI DEĞERLENDİRME FORMU

Öğrencinin Adı Soyadı:

Numarası:

GENEL PUAN	AÇSAP MERKEZİ DEĞERLENDİRMESİ	ALINAN PUAN
5 Puan	Kişisel Nitelikler	
15 Puan	İletişim	
10 Puan	Kurum Tanıtımı	
20 Puan	AÇSAP Günlük Çalışma Raporu	
20 Puan	Aile Planlaması (AP) Farkındalık Ödevi	
30 Puan	AP Danışmanlık Hizmetlerinin Gözlenmesi/Yapılması	
100 puan	TOPLAM	
	GENEL DEĞERLENDİRME	

Sorumlu Öğretim Elemanının
Adı Soyadı

İmzası

UYGULAMA ALANLARI	DEĞERLENDİRME
ASM Uygulaması	% 100
Göçmen Sağlığı Uygulaması	% 100
Okul Uygulaması	% 100
Sağlıklı Hayat Merkezleri Uygulaması	% 100
AÇSAP Uygulaması	% 100
Ege Üniversitesi Tıp Fakültesi Hastanesi Uygulaması	% 100
İlçe Sağlık Müdürlüğü Uygulaması	% 100
EÇEV Uygulaması	% 100

KURUM TANITIM FORMU

1. Kurumunuzun Adı:

2. Sağlık ekibini oluşturan kişiler:

3. Personel sayısı:

4. AÇSAP çalışma birimleri:

5. Ekip üyelerinin yazılı görev tanımları var mı?

a)Var

b)Yok

6. Hekim, hemşire ve ebenin günlük yaptıkları işler:

KURUM RAPORU

Kurumda yrtlen hizmetlere iliřkin gzlemlerinizi ve grřlerinizi rapor halinde yazınız.

AP FARKINDALIK ÖDEVİ

Üniversite öğrencileri, lise öğrencileri, yetişkin erkek, yetişkin kadın ile aşağıdaki soruları irdelemek üzere röportaj yaparak bir rapor hazırlayınız

Görüşülen bireyin	
Yaşı:	Eğitim durumu:
Cinsiyeti:	Mesleği:
Bireye sorulacak sorular:	Cevaplar:
1.Aile planlaması denilince ne anlıyorsunuz?	
2.Aile planlamasının topluma yararları nelerdir?	
3.Hangi aile planlaması (gebeliği önleyici) yöntemleri biliyorsunuz?	
4.Hangi aile planlaması (gebeliği önleyici) yöntemlerini kullanıyorsunuz? Neden?	
5.Aile planlaması konusundaki bilgi kaynakları nelerdir?	
6.Bu konularla ilgili olarak neleri daha ayrıntılı öğrenmek istersiniz?	

AP DANIŐMANLIK HİZMETLERİNİN GÖZLENMESİ/YAPILMASI

1. Çalıştığınız ASM merkezlerinde aile planlaması danışmanlığı hizmetlerinin nasıl verildiğini gözlemleyiniz.
2. 15-49 yaş arası bir kadına AP danışmanlığı yapınız.
3. Gözleminizi ve yaptığınız danışmanlığı rapor ediniz.

**2.4. EGE
ÜNİVERSİTESİ TIP
FAKÜLTESİ
HASTANESİ
UYGULAMASI**

**KORUYUCU SAĞLIK UYGULAMALARI
ÖĞRETİM ELEMANI GENEL DEĞERLENDİRME FORMU
(Ege Üniversitesi Tıp Fakültesi Hastanesi)**

Öğrencinin Adı Soyadı:
Numarası:

GENEL PUAN	EGE ÜNİVERSİTESİ TIP FAKÜLTESİ HASTANESİ DEĞERLENDİRMESİ (Sağlıklı Çocuk Polk., P Polikliniği, Çalışan Sağlığı ve Hakları Birimi)	ALINAN PUAN
10 Puan	Kişisel nitelikler	
20 Puan	İletişim	
20 Puan	Kurum Tanıtımı	
20 Puan	Kurum Günlük Çalışma Raporu	
30 Puan	Aile Tanılaması ve Hemşirelik Süreci	
100	TOPLAM	
	GENEL DEĞERLENDİRME	

Sorumlu Öğretim Elemanı

Sorumlu Öğretim Üyesi

GENEL PUAN	EGE ÜNİVERSİTESİ TIP FAKÜLTESİ HASTANESİ DEĞERLENDİRMESİ (Çevre Sağlığı Enfekte Atık, Çöp Merkezi)	ALINAN PUAN
10 Puan	Kişisel nitelikler	
20 Puan	İletişim	
30 Puan	Kurum Tanıtımı	
40 Puan	Kurum Günlük Çalışma Raporu	
100	TOPLAM	
	GENEL DEĞERLENDİRME (%100)	

Sorumlu Öğretim Elemanı

Sorumlu Öğretim Üyesi

UYGULAMA ALANLARI	DEĞERLENDİRME
ASM Uygulaması	% 100
Göçmen Sağlığı Uygulaması	% 100
Okul Uygulaması	% 100
Sağlıklı Hayat Merkezleri Uygulaması	% 100
AÇSAP Uygulaması	% 100
Ege Üniversitesi Tıp Fakültesi Hastanesi Uygulaması	% 100
İlçe Sağlık Müdürlüğü Uygulaması	% 100
EÇEV Uygulaması	% 100

KURUM TANITIM FORMU

1. Kurumda sunulan hizmetler:

2. Çalışma birimleri:

3. Kurumda hizmet verilen birey sayısı (çocuk, erişkin, yaşlı, öğrenci vb.):

4. Kurumda ekibi oluşturan kişiler:

5. Ekip üyelerinin yazılı görev tanımları var mı? a)Var b)Yok

6. Ekip üyelerinin (hekim, hemşire, sosyal hizmet uzmanı ...) günlük yaptıkları işler:

KURUM RAPORU

Kurumda yrtlen hizmetlere iliřkin gzlemlerinizi ve grřlerinizi rapor halinde yazınız.

AİLE TANILAMA REHBERİ

(Sağlıklı Çocuk Polk., E.Ü. P Polikliniği, Çalışan Sağlığı ve Hakları Birimi, Çevre Sağlığı'na GELEN BİREYLER İLE GÖRÜŞÜLEREK DOLDURULACAK)

Görüşme yapılan bireyin adı soyadı:
Görüşme yapılan bireyin ailedeki rolü:

1-Aile Karakteristikleri

A-Evde yaşayan kişiler

Adı Soyadı	Doğum tarihi	Cinsiyeti	Medeni hali	Ev içi rolü	İşi	Öğrenim durumu	Sosyal güvence

B-Aile tipi

- 1) Çekirdek aile 2) Geniş aile 3) Gecekondu ailesi 4) Parçalanmış aile

2- Sosyo-Ekonomik ve Kültürel Özellikler

A- Ekonomik durum

1. Gelir gidere eşit 2. Gelir giderden az 3. Gelir giderden fazla

B-Sosyal ilişkiler

Ailede boş zaman aktiviteleri, eğlence olanaklar (akraba, komşu, arkadaş, dinsel grup, sivil toplum kuruluşları)

3-Cevresel Etmenler

A- Ev

Tipi..... Kendilerinin..... Kira.....

Oda sayısı.....

Tuvalet (içeride/dışarıda)

İçme ve kullanma suyu (şebeke, artezyen, damacana)

Isınma olanağı (odun / kömür / gaz / elektrikli soba / kalorifer vb.....

Evde beslenen hayvan var mı? Varsa hangisi?.....

4- Sağlık ve Hastalık Hikayesi

A- Özbakım

Ailenin sağlık bilgi kaynakları.....

Aile bireylerinin sağlığını geliştirmeye yönelik öğrenmek istedikleri konular

.....

Aile bireylerinin yararlandığı sağlık kuruluşları.....

Aile bireyleri sağlığı korumak için neler yapıyorlar

B-Hastalık hikâyesi

Aile üyeleri arasında hastalığı olanlar.....

Aile bireylerinden ilaç kullanan var mı?.....

Evet ise; hangi ilaçlar.....

Geçirilmiş önemli hastalık ve kazalar.....

Bireylerin bağışıklanma durumu.....

Bireylerin dış sağlığı durumu.....

C-Sağlıklı yaşam alışkanlıkları

1-Yemek biçimleri

Ailenin beslenme alışkanlıkları (yemek zamanları ve besin seçimleri).

Bireylerde riskli beslenme davranışları (aşırı beslenme, az yeme, düzensiz yeme, aşırı şekerli/tuzlu /kafeinli beslenme, hazır gıda tüketiminin fazla olması).....

2-Uyku düzenleri

Hangi aile üyeleri birlikte uyumaktadır?.....

Hangi aile üyeleri yalnız uyumaktadır?.....

Genel olarak uyku saatleri (yatma-uyanma)

Erişkinler:.....

Çocuklar:.....

3-Ailede stres kaynakları ve baş etme yöntemleri.....

4-Bireysel hijyen Banyo...../ haftada

Diş fırçalama...../ günde

5- Fiziksel egzersiz/haftada

6- Kötü alışkanlıkları

Sigara adet/gün

Alkol 1) Her gün 2) Haftada bir 3) Ayda bir veya daha az 4) Bırakmış 5) İçmiyor

ERİŞKİN İZLEM FORMU

Adı Soyadı:

Yaş:

Cinsiyet:

Özgeçmiş

- Geçirdiği önemli hastalıklar:
- Yaralanma ve kazalar:
- Ameliyat veya hastaneye yatma:
- Alerji öyküsü:

Kişisel hikaye:

- Alışkanlıklar (alkol/sigara):
- Aldığı ilaçlar:
- Meslek:
- Eşi ile ilişkiler:
- Çocukların sağlık durumu:
- Medeni durumu:
- Sosyal öykü

Eğitim durumu:

İş yaşamı:

Çalışma arkadaşlarıyla ilişkiler:

Evlilik türü (remi nikah, dini nikah) :

Soy Geçmişi

- Akraba evliliği:
- Anne-baba kardeşlerinin sağlık durumu:
- Ölmüşlerse ölüm nedenleri:

İZLEM BULGULARI	Tarih	Tarih	Tarih
YAŞAM BULGULARI Kan Basıncı:..... Solunum:..... Ateş:..... Ağırlık:..... Boy:..... BKİ:..... Hemoglobin:..... Hematokrit:.....			
DERİ, SAÇLAR, TIRNAKLAR Deride kuruluk: Isı değişikliği: Renk değişikliği: Aşırı terleme: Kaşıntı: Deri döküntüleri(peteşi,ekimoz) İkter: Akne : Saçlarda kuruluk: Saçlarda kırılma: Tırnak yeme: Tırnaklarda kırılma: Diğer:.....			
BAŞ <u>Gözler</u> Görme bozukluğu: Gözyaşı akması: Kaşıntı: Ağrı: Sinek uçuşması: Göz kapaklarında şişlik, ödem: Ekzoftalmi: Konjonktivitada sarılık: Diğer:..... <u>Kulaklar</u> Ağrı: İşitme azlığı: Baş dönmesi: Kulak çınlaması: Kulakta akıntı: Diğer:..... <u>Ağız ve boğaz</u> Ağız kokusu: Dudaklarda çatlak: Siyanoz: Yutma güçlüğü: Diş çürüğü: Dişeti kanaması:..... Diş sayısında eksiklik: Dişeti iltihabı: Protez:			
İZLEM BULGULARI	Tarih	Tarih	Tarih

<u>Ağız ve boğaz</u> Dış bakımı: Ses kısıklığı: Diğer:.....			
GÖĞÜS VE MEME MUAYENESİ Öksürük: Kanlı balgam: Göğüs ağrısı: Nefes darlığı: Memelerde asimetri: Memede kitle: Meme başında akıntı,duyarlık: Diğer:.....			
DOLAŞIM SİSTEMİ Dispne: Ortopne: Çarpıntı: Siyanoz: Göğüs ağrısı: Ödem: Bacaklarda varis: Diğer:.....			
GASTROİNTESTİNAL SİSTEM İştah değişikliği: Bulantı/kusma: Hematemez: Melena: Sarılık: Karın ağrısı: Konstipasyon: İshal: Hemoroid: Barsak parazitleri: Gaz: Diğer:.....			
ÜRİNER SİSTEM Sık idrar yapma: Noktüri: Bulanık idrar: İdrarın koyu renk olması: Hematüri: İdrar tutamama: Diğer:.....			
İZLEM BULGULARI	Tarih	Tarih	Tarih

<p>ÜREME SİSTEMİ Kadın: İlk adet tarihi: Kaç günde bir adet görüyor? Adet süresi (gün): Kanama miktarı (günlük pet sayısı): Adet düzeni: Ağrılı adet görme: Adet dönemleri arasında kanama: Aşırı adet kanaması: Cinsel ilişki sonrası kanama: Vajinal akıntı: Cinsel ilişkide ağrı: Adet öncesi gerginlik/depresyon: Menapoz belirtileri(ateş basması, terleme vb.) Gebelik öyküsü:..... Gebelik sayısı: Canlı doğum: Ölü doğum: Canlı doğup, ölen çocuk sayısı: Yaşayan çocuk sayısı: Düşük: Doğum komplikasyonları: İnfertilite: Kullanılan aile planlaması yöntemi: Diğer cinsel sorunlar ve rahatsızlıklar : Diğer:..... Erkek: Peniste yara: Testis ve skrotumda ağrı, şişlik:..... Kasık ağrısı:..... Cinsel işlev bozuklukları:..... Diğer:.....</p>			
<p>KAS İSKELET SİSTEMİ Kas ağrısı: Kaslarda erime/zayıflık: Güçsüzlük: Eklemlerde şişlik: Eklemlerde kızarıklık/ağrı: Sırt ağrısı: Postür bozukluğu (skolyoz, lordoz, kifoz vb.): Diğer:.....</p>			
<p>SİNİR SİSTEMİ Baş ağrısı: Baş dönmesi: Travma: Duyu bozuklukları:</p>			
<p>İZLEM BULGULARI</p>	<p>Tarih</p>	<p>Tarih</p>	<p>Tarih</p>
<p>SİNİR SİSTEMİ Kuvvet kaybı: Konuşma bozuklukları:</p>			

Senkop: Epilepsi: Bilinç deęişiklikleri: Dięer:.....			
PSİKOLOJİK DURUM Ruhsal sıkıntılar: Krizler: Uyku düzeninde deęişme: Ailevi sorunlar: Dięer.....			
METABOLİK VE ENDOKRİN SİSTEM Şişmanlama: Kilo kaybı: Terleme: Sinirlilik: Çok su içme: Çok yemek yeme: Dięer:.....			
GENEL DEĞERLENDİRME Akut hastalık: Kronik hastalık: Saęlam: Dięer: Hekime sevk:			

YAŞLI İZLEM FORMU

YAŞLI İZLEM FORMU	
Adı soyadı:	<u>Ölçümle elde edilen bulgular</u>
Doğum tarihi/yaş:	Vücut ısısı:
Cinsiyeti:	Hipotermi:
Medeni durumu:	Nabız:
Öğrenimi:	Bradikardi:
İş-mesleği:	Taşikardi:
Sosyal güvence:	Çarpıntı:
Emeklilik durumu:	Solunum sayısı:
Kronik hastalık (süre): Hekim tanısı Var () Yok () Hekimin önerdiği sürekli ilaç Var () Yok () İlaç adı: Geçirdiği ameliyat/kaza/yaralanma:	Tansiyon: Hipotansiyon: Hipertansiyon: Kilo: Kaşeksi Obesite: Boy: Hemoglobin: Normal: Sınır: - Anemi: Aşılama:
<u>Kullandığı aletler:</u> Gözlük: Var () Yok () Takma diş: Var () Yok () İşitme aleti: Var () Yok () Diğer: Var () Yok ()	Tarih Tetanoz: BCG: Pnömonokok:..... Grip aşısı:.....

İZLEM BULGULARI	Tarih	Tarih	Tarih	Tarih	Tarih
BAŞ Kepek: Bit: Kaşınıtı: Saç dökülmesi: Baş ağrısı..... Diğer.....					
İZLEM BULGULARI	Tarih	Tarih	Tarih	Tarih	Tarih
			
GÖZ Gözde sulanma: Gözde kızarıklık: Diğer..... Gözde Sarılık: Konjonktivitada Solukluk:..... Diğer.....					
KULAK Kulakta akıntı: Kulakta kaşınıtı: Kulak çınlaması: İşitme azlığı: Baş dönmesi: Bayılma: Sendeleme, düşme: Diğer.....					
BURUN Burunda akıntı: Tıkanıklık: Burun kanaması:..... Diğer.....					

AĞIZ/DUDAK VE BOĞAZ Ağız ve diş sorunu: Ağız kokusu: Diğer..... Dudaklarda çatlak: Siyanoz: Diş çürüğü: Diş sayısında eksiklik: Dişeti iltihabı: Protez: Diş bakımı: Konuşma güçlüğü: Yutma güçlüğü: Boğazda kızarıklık: Boğazda ağrı: Lenfodenopati: Guatr: Ses kısıklığı: Diğer.....					
GÖĞÜS Öksürük: Fazla terleme: Balgam: Hırıltılı solunum: Solunum güçlüğü: Göğüs ağrısı: Nefes darlığı:					
İZLEM BULGULARI	Tarih	Tarih	Tarih	Tarih	Tarih
			
CİLT Vücutta döküntü: Deride kuruluk: Kaşıntı: İyileşmeyen yara: Cilt bütünlüğünün bozulması: Isı değişikliği: Renk değişikliği: Diğer.....					
KARIN Karında gerginlik: Karında hassasiyet: Karında ani sancı: Mide ağrısı: Bulantı, kusma: Hazımsızlık: Diğer.....					

EKSTREMİTELER Ekstremitelerde şekil bozukluğu: Postür bozukluğu (skolyoz, kifoz vb.): Eklemlerde anormal şişlik,sertlik: Eklemlerde ağrı: Kas ağrısı: Titreme: Bacaklarda kramp: Ödem: Varis: Hemipleji: Parapleji: Parestezi: Yürürken şiddetli bacak ağrısı: Diğer.....					
ÜRİNER SİSTEM Sık idrar yapma: Noktüri: Ağrılı idrar: Hematüri: Üriner inkontinans: Fekal inkontinans : Diğer.....					
DOLAŞIM SİSTEMİ Dispne: Ortopne: Çarpıntı: Siyanoz: Göğüs ağrısı: Ödem: Bacaklarda varis: Diğer.....					
İZLEM BULGULARI	Tarih	Tarih	Tarih	Tarih	Tarih
			
GASTROİNTESTİNAL SİSTEM İştah değişikliği: Bulantı/kusma: Hematemez: Melena: Kaşeski:..... Sarılık: Karın ağrısı: İshal: Hemoroid: Makatta kanama:..... Anal fistül:..... Barsak parazitleri: Gaz: Diğer.....					
BOŞALTIM Günlük dışkı sayısı: Dışkılamada değişiklik: Konstipasyon: Dışkının görünümü, rengi: Günlük idrar sayısı:					

İdrarın rengi, kokusu:					
Diğer:					
GENİTAL SİSTEM					
Vulvada kaşıntı:					
Vulvada ağrı, şişlik, kızarıklık :					
Adet dışı kanama:					
Prostat hipertrofisi:					
PSA değeri:.....					
Diğer:					
PSİKOLOJİK DURUM					
Sıcak basması:.....					
Cinsel güçsüzlük:.....					
Sürekli kaygı/üzüntü:.....					
Sinirlilik, öfke nöbeti:.....					
Anksiyete:.....					
Unutkanlık:.....					
Diğer:					
GÜNLÜK GEREKSİNİMLERİ					
Günlük öğün sayısı:.....					
İştahsızlık:.....					
Çok su içme:.....					
Sık acıkma:.....					
İZLEM BULGULARI	Tarih	Tarih	Tarih	Tarih	Tarih
			
<u>Besin tüketimi</u>	Sıklık/ Miktar	Sıklık/ Miktar	Sıklık/ Miktar	Sıklık/ Miktar	Sıklık/ Miktar
Süt:.....					
Peynir:.....					
Yoğurt:.....					
Et, tavuk vb.:.....					
Sebze:.....					
Meyve:.....					
Su:.....					
UYKU					
Genelde gece uyku süresi:.....					
Gündüz uykusu:.....					
Sık uyanma:.....					
Diğer					
HİJYEN EL					
Yıkama:.....					
Diş fırçalama sıklığı:.....					
Banyo sıklığı:.....					
Genital bölge temizliği:.....					
ALIŞKANLIKLAR					
Sigara kullanımı:.....					
Alkol kullanımı:.....					
Egzersiz yapma durumu:.....					
GENEL DEĞERLENDİRME					
Akut hastalık:					

Kronik hastalık:					
Diğer:					
Hekime sevk:					

GÜNLÜK YAŞAM AKTİVİTELERİ

	Bağımsız	Yardımla	Bağımlı
Yemek yeme:.....
Giyinme:.....
Banyo:.....
Yürüme:.....
Tuvalete gitme:.....

Konut içinde kaza riski taşıyan durumlar:Var () Yok ()

Düşme riski: Var () Yok ()

BOŞ ZAMAN AKTİVİTELERİ:

**YUKARIDAKİ AİLE TANILAMA VERİLERİNİ DİKKATE ALARAK, BU AİLEYE BAKIM VERECEK HEMŞİRE SİZ OLSAYDINIZ
HEMŞİRELİK SÜRECİNİZİ NASIL PLANLARDINIZ**

(Öncelikli İKİ hemşirelik tanısı ile süreci oluşturunuz)

EGE ÜNİVERSİTESİ HEMŞİRELİK FAKÜLTESİ HEMŞİRELİK BAKIM SÜRECİ – Risk Faktörü

Adı, Soyadı:

Tanısı:

TARİH	TANILAMA		PLANLAMA		UYGULAMA		DEĞERLENDİRME	
	Hemşirelik tanısı	Nedenleri	Amaçlar/Beklenen hasta sonuçları	Hemşirelik girişimleri	Ev Evet	Hayır	Uygulamam a nedeni	Tarih/Saat
	<u>Tanımlayıcı Özellikler</u>							

2.5. OKUL UYGULAMASI

KORUYUCU SAĞLIK UYGULAMALARI
ÖĞRETİM ELEMANI GENEL DEĞERLENDİRME FORMU
(Okul)

Öğrencinin Adı Soyadı:
Numarası:

GENEL PUAN	OKUL DEĞERLENDİRMESİ	ALINAN PUAN
10 Puan	Kişisel Nitelikler	
20 Puan	İletişim	
20 Puan	Kurum Tanıtımı	
20 Puan	Sağlık Eğitim Süreci Formu	
30 Puan	Öğrenci İzlem Formu ve Hemşirelik Süreci	
100 Puan	TOPLAM	
	GENEL DEĞERLENDİRME	

Sorumlu Öğretim Elemanı

Sorumlu Öğretim Üyesi

UYGULAMA ALANLARI	DEĞERLENDİRME
ASM Uygulaması	% 100
Göçmen Sağlığı Uygulaması	% 100
Okul Uygulaması	% 100
Sağlıklı Hayat Merkezleri Uygulaması	% 100
AÇSAP Uygulaması	% 100
Ege Üniversitesi Tıp Fakültesi Hastanesi Uygulaması	% 100
İlçe Sağlık Müdürlüğü Uygulaması	% 100
EÇEV Uygulaması	% 100

OKUL ÇEVRE SAĞLIĞI BİLGİ TOPLAMA FORMU

Öğrencinin Adı Soyadı:.....

No:

Okulun Adı:.....

Okulun Adresi:.....

Okulun Telefonu:.....

Okul Müdürünün Adı Soyadı:.....

Okul Müdürü yoksa yerine bakan yetkilinin adı soyadı:.....

Okulun toplam öğrenci sayısı:

OKULUN ARSASI VE KONUMU İLE İLGİLİ BİLGİLER	Evet	Hayır
1. Okulun arsası anayol üstünde mi?		
2. Okulun çevresinde 100m mesafeden az hapishane, meyhane, kahvehane ve bar gibi tesisler var mı?		
3. Okulun binası yoğun taşıt trafiğinde mi?		
4. Okulun yanında gürültü yapan, koku ve duman çıkaran fabrika var mı?		
5. Okul yakınında seyyar satıcı var mı?		
OKUL BAHÇESİ İLE İLGİLİ BİLGİLER		
6. Okulun bahçesi var mı?		
7. Okulun bahçesi çevrili mi?		
8. Okul bahçesinde kazalara neden olabilecek (gereksiz basamak, engel, havuz, beton, bariyer, kanalizasyon çukur, su tankı, su deposu vb.) tehlike yaratan yerler var mı?		
9. Okulun bahçesinde tuvalet var mı?		
10. Okulun bahçesinde uygun oturma bankları var mı?		
11. Okulun önünde yaya geçidi, tüp geçit veya okul çıkışında yaya trafiğini düzenleyen sistem var mı?		
OKUL BİNASI İLE İLGİLİ BİLGİLER		
12. Okul binası kaç katlıdır?		
13. Okul binası çok katlı ise pencerelerden sarkmayı önleyecek önlemler alınmış mı?		
14. Okul merdivenleri kaymayı önleyen malzeme ile mi kaplı?		
15. Okulun merdivenlerinde korkuluk var mı?		
16. Sınıf pencerelerinin zeminden yüksekliği uygun mu?		

17. Okulda tuvalet sayısı yeterli mi?		
18. Tuvaletler hijyen koşullarına uygun mu?		
19. Lavabolar öğrencilerin kullanabilecekleri yükseklikte mi?		
20. Lavaboların temizliği uygun yapılıyor mu?		
20. Tuvaletlerde çöp kutusu var mı?		
21. Tuvaletlerdeki çöp kovaları düzenli olarak boşaltılıyor mu?		
22. Lavabolarda sabun var mı?		
23. Sınıflarda öğrenci sayısı uygun mu?		
24. Sıra, tabure ve sandalyeler uygun mu?		
25. Sınıflarda her öğrenciye düşen ortalama alan yeterli mi?		
26. Okulda yangından korunma önlemleri alınmış mı?		
27. Okulun yangın söndürme tüpü var mı?		
28. Okulda biriken çöpler sağlık şartlarına uygun olarak toplanıp, toplama yerlerine ulaştırılabilir mi?		
29. Okul çöpleri günlük olarak toplanıyor mu?		
30. Okul bahçesinde sabit çöp biriktirme yeri var mı?		
31. Okulda sağlık birimi (revir) var mı?		
32. Okul hemşiresi var mı?		
33. Okul çevre sağlığı kurulu oluşturulmuş mu?		
34. Okulda yeterli ve sağlıklı içme ve kullanma suyu var mı?		
35. Okulda sular devamlı akıyor mu?		
36. Okulda su deposu kullanılıyor mu?		
37. Su depolarının temizliği düzenli olarak yapılıyor mu?		
38. Okulun mutfak/yemekhane/kantini hijyen koşullarına uygun mu?		

SAĞLIK EĞİTİM SÜRECİ FORMU

Öğrencinin Adı Soyadı:

1. Bölüm: Hazırlık

Eğitimin Şekli:

() Grup Eğitimi

() Bireysel Eğitim

Eğitim Alacak Birey/ Bireylerin

Bireysel Eğitim

Adı Soyadı:

Eğitim Düzeyi:

Yaşı:

Cinsiyeti:

Mesleği:

Sorunu:

Grup Eğitimi

Bireylerin Sayısı:

Eğitimin Yapılacağı Yer (Ev, Okul, vs.):

Eğitimin Zamanı

Süresi:

Eğitimin Verildiği Saatler:

2. Bölüm: Sağlık Eğitimi Planlama Aşaması

*** Sağlık Eğitiminin Konusu :**

*** Kullanılan Öğretim Yöntem ve Teknikleri:**

*** Kullanılan Araç ve Gereçler:**

*** Sağlık Eğitiminin Hedef ve Hedef Davranışları**

Bilişsel Alan:

Duyusal Alan:

Psikomotor Alan:

3. Bölüm: Sağlık Eğitimi Uygulama Aşaması

- **Dikkat Çekme:**
- **Hedef Hakkında Bilgi Verme:**
- **Ön Koşul Öğrenmenin Anımsatılması:**
- **Uyarıcı Materyalin Sunumu:**
- **Geliştirme ve Öğrenmeye Rehberlik Etme:**
- **Öğrencinin Hedef Davranışları Göstermesi:**
- **Dönüt (Geri Bildirim) Verme:**
- **Ara Değerlendirme:**
- **Hatırda Tutma ve Transferi Artırma:**

4. Bölüm: Sağlık Eğitimi Sonuçlarının Değerlendirilmesi

ÖĞRENCİ İZLEM FORMU

<p>Adı Soyadı:.....</p> <p>Doğum tarihi:.....</p> <p>Cinsiyeti:.....</p> <p>Kan Grubu:.....</p> <p>Sınıfı:.....</p> <p>Annenin eğitim durumunu</p> <p>Babanın eğitim durumunu</p> <p>Kaç kardeşiniz var?</p> <p>Ailenizin tipi? () Çekirdek () Geniş () Diğer.....</p>	<p>Günlük uyku süresi:..... saat</p> <p>Günlük uğraşları:</p> <p>Etüde katılma saat TV seyretme saat</p> <p>Kitap okumasaat Hareketli oyun oynamasaat</p> <p>Spor saat Bilgisayar, telefon, tablet saat</p> <p>Diğer.....</p> <p>Bahçede, parkta ya da okulda çocuk oyunları oynamayı seviyor musunuz? () Evet () Hayır</p> <p>Hareketli oyunlar oynuyor musunuz?</p> <p>() Hiçbir zaman () Haftada 2-3 kere () Her gün</p> <p>Okula gidiş-gelişleriniz genelde nasıl olmaktadır?</p> <p>() Yürüyerek () Bisikletle () Özel arabayla</p> <p>() Toplu taşıma aracıyla () Okul servisiyle () Diğer.....</p>												
<p>Hekimin tanı koyduğu sürekli hastalığı:</p> <p>() Kalp hastalığı () Diyabet () Astım () Böbrek yetmezliği</p> <p>Diğer:</p> <p>.....Süre:.....</p>	<p>Geçirdiği ameliyat, kaza, yaralanma ve etkilendiği bölge:</p> <table style="width: 100%; border-collapse: collapse;"> <thead> <tr> <th style="width: 33%;">Türü:</th> <th style="width: 33%;">Tarih:</th> <th style="width: 33%;">Etkilenen Bölge:</th> </tr> </thead> <tbody> <tr> <td>.....</td> <td>.....</td> <td>.....</td> </tr> <tr> <td>.....</td> <td>.....</td> <td>.....</td> </tr> <tr> <td>.....</td> <td>.....</td> <td>.....</td> </tr> </tbody> </table> <p>Kaza geçirdiği yer: () Okulda () Evde () Sokakta () Diğer.....</p>	Türü:	Tarih:	Etkilenen Bölge:
Türü:	Tarih:	Etkilenen Bölge:											
.....											
.....											
.....											
<p>Daha önceden hastanede yattı mı? () Evet () Hayır</p> <p>Yanıt evet ise nedeni:.....</p>	<p>Kişisel hijyen alışkanlıkları:</p> <p>Diş fırçalama sıklığı.....</p> <p>Banyo sıklığı.....</p> <p>Tırnak kesme sıklığı.....</p> <p>İç çamaşırını değiştirme sıklığı.....</p>												
<p>Kullandığı aletler: () Var () Yok</p> <p>Gözlük () İşitme cihazı () Tekerlekli Sandalye ()</p> <p>Diğer.....</p>	<p>Çocuğun sağlık durumu nasıl değerlendiriliyor:</p> <p>Çok iyi () İyi () Kötü () Çok kötü ()</p> <p>Okula devam durumu:</p> <p>a) Devam ediyor b) Devam etmiyor</p>												
<p>Öğün atladığınız olur mu? ()Evet ()Hayır</p> <p>Öğünlerin arasında yiyecek tüketir misiniz? () Evet () Hayır</p> <p>Ne derece sağlıklı beslendiğinizi düşünüyorsunuz? () Çok iyi () İyi () Orta () Kötü</p> <p>Abur-cubur besinleri ne sıklıkla tüketirsiniz?</p> <p>() Hiç () Haftada 1-2 kez () Haftada 3-4 kez () Haftada 5-6 kez () Her gün</p>													

BULGULAR	İZLEM TARİHİ					
	.../.../...	.../.../...	.../.../...	.../.../...	.../.../...	.../.../...
Boy						
Kilosu						
BKİ: Vücut ağırlığı (kg) Boy ² (cm)						
Çürük diş sayısı						

BKİ Değerlendirme

5. persentil altı	Zayıf
5.-85. persentil arası	Normal kilo
85.>-95. persentiller arası	Fazla kilolu
95.> persentilin üstü	Obez

Türk Çocukları İçin Beden Kütle İndeksi Referansları

İo III. Vücut kitle indeksi persentil değerleri (kg/m²)

Erkek							Yaş	Kız						
5	15	25	50	75	85	95		5	15	25	50	75	85	95
11.4	12.2	12.7	13.7	14.6	15.2	16.1	Doğum	11.4	12.2	12.6	13.5	14.4	14.9	15.8
14.4	15.3	15.8	16.9	18.0	18.6	19.7	3 ay	13.9	14.8	15.3	16.3	17.3	17.9	18.9
15.0	15.9	16.5	17.5	18.6	19.2	20.3	6 ay	14.7	15.4	15.9	16.9	18.0	18.6	19.7
15.1	16.0	16.5	17.5	18.6	19.3	20.4	9 ay	14.8	15.5	16.0	17.0	18.0	18.6	19.8
14.9	15.7	16.2	17.2	18.3	18.9	20.0	12 ay	14.6	15.3	15.7	16.6	17.7	18.2	19.4
14.7	15.5	16.0	17.0	18.0	18.6	19.7	15 ay	14.5	15.1	15.6	16.4	17.4	18.0	19.1
14.5	15.3	15.7	16.7	17.7	18.3	19.3	18 ay	14.2	14.9	15.3	16.2	17.1	17.7	18.8
14.3	15.0	15.4	16.3	17.3	17.9	19.0	2yaş	14.0	14.6	15.1	15.9	16.9	17.4	18.5
14.2	14.8	15.3	16.2	17.2	17.7	18.8	2.5yaş	13.9	14.6	15.0	15.8	16.7	17.3	18.3
13.9	14.6	15.0	15.9	17.0	17.6	18.7	3 yaş	13.8	14.4	14.8	15.5	16.4	17.0	17.9
13.8	14.5	14.9	15.8	16.8	17.4	18.5	3.5 yaş	13.7	14.3	14.7	15.5	16.4	17.0	18.0
13.7	14.4	14.8	15.7	16.7	17.3	18.4	4 yaş	13.6	14.2	14.6	15.4	16.4	17.0	18.1
13.6	14.2	14.7	15.6	16.6	17.2	18.4	4.5 yaş	13.5	14.2	14.6	15.4	16.5	17.1	18.2
13.5	14.2	14.6	15.5	16.5	17.1	18.3	5 yaş	13.4	14.1	14.5	15.4	16.5	17.2	18.5
13.4	14.1	14.5	15.4	16.5	17.1	18.4	5.5 yaş	13.4	14.0	14.5	15.5	16.6	17.3	18.8
13.4	14.1	14.5	15.4	16.5	17.2	18.5	6 yaş	13.3	14.0	14.5	15.5	16.7	17.5	19.1
13.6	14.3	14.7	15.7	16.9	17.6	19.1	7 yaş	13.3	14.0	14.5	15.6	16.9	17.8	19.7
13.8	14.5	15.0	16.1	17.4	18.2	19.9	8 yaş	13.4	14.2	14.7	15.9	17.4	18.4	20.4
14.0	14.8	15.3	16.5	18.0	19.0	21.0	9 yaş	13.6	14.5	15.1	16.4	18.1	19.2	21.5
14.1	15.1	15.7	17.1	18.9	20.1	22.5	10 yaş	13.9	14.9	15.6	17.1	19.0	20.2	22.6
14.6	15.8	16.5	18.2	20.4	21.7	24.5	11 yaş	14.5	15.6	16.4	18.0	20.0	21.3	23.8
15.2	16.5	17.4	19.3	21.7	23.1	26.0	12 yaş	15.3	16.5	17.3	19.0	21.1	22.3	24.8
15.6	17.0	18.0	19.9	22.3	23.7	26.5	13 yaş	16.3	17.5	18.3	19.9	21.9	23.1	25.4
16.4	17.7	18.6	20.5	22.8	24.2	27.0	14 yaş	17.1	18.3	19.0	20.6	22.5	23.6	25.8
17.2	18.5	19.4	21.2	23.4	24.8	27.6	15 yaş	17.7	18.8	19.5	21.0	22.8	23.9	26.0
18.0	19.3	20.1	21.9	24.1	25.4	28.2	16 yaş	18.1	19.1	19.8	21.2	23.0	24.0	26.1
18.7	19.9	20.7	22.5	24.7	26.1	28.8	17 yaş	18.5	19.5	20.1	21.5	23.1	24.2	26.2
19.2	20.5	21.3	23.1	25.2	26.6	29.4	18 yaş	19.0	19.9	20.5	21.8	23.3	24.3	26.1

Kaynak: Neyzi O, Günöz H, Furman A, Bundak R, Gökçay G, Darendeliler F, Baş F, Türk çocuklarında vücut ağırlığı, boy uzunluğu, baş çevresi ve vücut kitle indeksi referans değerleri. Çocuk Sağlığı ve Hastalıkları Dergisi 2008;51:1-14.

FİZİK MUAYENE	Tarih Var (X)	Tarih Var (X)	Tarih Var (X)	Tarih Var (X)	Tarih Var (X)
BULGULARI 1.BAŞ 1.1.Saç ve Derisi Kepeklenme..... Saç dökülmesi..... Bit/sirke..... Kuruluk,kırıklık..... Saçlı deride skar dokusu..... Saçlı deride nodüler oluşum....					
1.2.Yüz Yüzde asimetri..... Skar dokusu..... Diğer.....					
1.3.Göz Çapaklanma..... Sulanma Kaşıntı..... Kızarıklık Kanlanma Şaşılık..... Konjonktivit..... Görme sorunu Diğer.....					
1.4.Burun Burunda akıntı..... Burunda tıkanıklık..... Burunda kanama Burunda kaşıntı..... Diğer.....					
1.5.Kulak Kulakta ağrı..... Kulakta akıntı..... Diğer.....					
1.6.Ağız ve Boğaz Dişeti iltihabı..... Dişeti kanaması..... Çürük Anomali..... Ağızda koku..... Dudakta uçuk..... Dudakta morarma..... Boğaz ağrısı Boğazda kızarıklık Tonsillit..... Guatr..... Yutma güçlüğü..... Diğer.....					

2.ÜST EKSTREMİTELER Tırnak kırılması..... Tırnakta lekeler..... Tırnak hijyeni yetersiz..... Parmaklarda şekil bozukluğu..... Fazladan parmak..... Elde skar dokusu..... Ellerde tremor..... Ellerde şişil..... Ekstremitede deri..... bütünlüğünde bozulma..... Avuçta terleme..... Ekstremitede hareket Kısıtlılığı..... Ekstremitede ağrı..... Diğer					
3.GÖĞÜS Meme ucunda çökme..... Meme başında akıntı..... Meme etrafında tüylenme..... Memelerde asimetri..... Diğer.....					
4.KARIN Karın ağrısı Karında ani sancı..... Umblikal herni					
5.ALT EKSTREMİTELER Parmak aralarında döküntü.... Tırnak hijyeni yetersiz..... Tırnak batması..... Parmaklarda anomali..... (sayı,şekil,bütünlük) Parmak aralarında enfeksiyon.. Bacaklarda şekil bozukluğu(O bacak, X bacak) Bacakta ödem..... Eklem ağrıları..... Eklemde şişme..... Eklemlerde kızarıklık..... Diğer.....					
6.DOLAŞIM SİSTEMİ Periferik siyanoz Kan basıncı (mmhg) normalin dışında (70-80 / 110-120 mmhg) Diğer					
7.SİNDİRİM SİSTEMİ Yutma güçlüğü..... Karın ağrısı.....					

Bulantı..... Kusma..... Kabızlık..... İshal..... İştahsızlık..... Anüste kaşıntı..... Dışkı tutamama..... Diğer.....					
8.ÜROGENİTAL SİSTEM İnmemiş Testis..... Skrotumda ağrı..... Skrotumda şişlik..... Skrotumda kızarıklık..... Hipospadias..... Epispadias..... Fimozis..... Ürogenital bölgede anormal akıntı..... Ürogenital bölgede yara..... Ürogenital bölgede kaşıntı..... İdrar yaparken ağrı..... İdrar yaparken yanma.....					
9.PSİKOMOTOR SİSTEM Tikler..... Kekeleme..... Heceleyerek konuşma..... Bayılma..... Korkular..... Aşırı hareketlilik..... Uyku sorunu..... Sinirlilik..... Tırnak yeme..... Diğer.....					
GENEL DEĞERLENDİRME Temel Sorunlar Hekime sevk gerektiren durumlar					

YUKARIDAKİ AİLE TANILAMA VERİLERİNİ DİKKATE ALARAK, BU AİLEYE BAKIM VERECEK HEMŞİRE SİZ OLSAYDINIZ HEMŞİRELİK SÜRECİNİZİ NASIL PLANLARDINIZ

(Öncelikli İKİ hemşirelik tanısı ile süreci oluşturunuz)

EGE ÜNİVERSİTESİ HEMŞİRELİK FAKÜLTESİ HEMŞİRELİK BAKIM SÜRECİ – Risk Faktörü

Adı, Soyadı:

Tanısı:

TARİH	TANILAMA		PLANLAMA		UYGULAMA			DEĞERLENDİRME
	Hemşirelik Tanısı	Nedenleri	Amaçlar/Beklenen Hasta Sonuçları	Hemşirelik Girişimleri	Evet	Hayır	Uygulamama Nedeni	Tarih/Saat

1-Sağlık panosu oluşturma

Aşağıdaki konu başlıklarından seçerek, okulda sağlık panosu ve konuyla ilgili afişolusturunuz.

Sağlık Sorumluluğu ve Sağlıklı Çevre Afişi Kazalardan korunma afişi Sağlıklı Beslenme Afişi İlk yardım afişi Hijyenik Alışkanlıklar ve Sağlıklı Giyinme Afişi Boş zamanları değerlendirme afişi **2-Sağlık Eğitimi**

Okulda gereksinim olarak belirlediğiniz bir konuda sağlık eğitimi planlayarak, uygulayınız.Sağlık eğitim formuyla eğitim sürecini kaydediniz. (F kodlu formu doldurunuz)

Öğrencilere yönelik konular

Sağlıklı beslenme

Çevre sağlığı, güneşin ve temiz

havanın önemi

Bulaşıcı hastalıklar ve korunma

yolları

Ağız ve diş sağlığı

Sağlıklı giyinme ve kişisel hijyen

Boş zaman aktiviteleri

Sporun yararları

Sağlığa zararlı alışkanlıklar

Kazalardan korunma

İlk yardım

Okul Çalışanlarına Yönelik Konular

Kanserin erken belirtileri ve kanserden

korunma

Sağlığı geliştirici davranışlar (sağlıklı

beslenme, egzersiz)

Aile planlaması

Toplumda yaygın görülen kronik hastalıklar

ve erken tanı

3. Okulda Mevcut/Potansiyel Saęlık ve Gvenlik Risklerinin Deęerlendirilmesi

1.Gzlemleriniz doęrultusunda okulda đrenciler ve okul alıřanları aısından mevcut/potansiyel saęlık ve gvenlik riskleri neler?

2.Okulda en sık meydana gelen kaza trleri nelerdir?

3.đrencilerin ve okul personelinin saęlık birimine/revire bařvurma nedenleri nelerdir?

4.đrencilere ve evreye ynelik var olan korunma nlemleri neler? Sizin alınabilecek korunma nlemlerine ynelik nerileriniz?

4. Erken tanı çalışmaları

1-Okulda son üç yılda hangi sağlık taramaları yapılmış? Birden fazla seçeneği işaretleyebilirsiniz.

- a) Genel Sağlık Taraması
- b) İşitme Taraması
- c) Aşılama
- d) Görme Taraması
- e) Diş Sağlığı Taraması
- f) Diğer(Lütfen yazınız).....
- g) Hiçbiri

**KORUYUCU SAĞLIK UYGULAMALARI
ÖĞRETİM ELEMANI GENEL DEĞERLENDİRME FORMU
(Sağlıklı Hayat Merkezleri)**

Öğrencinin Adı Soyadı:

Numarası:

GENEL PUAN	SAĞLIKLI HAYAT MERKEZLERİ DEĞERLENDİRMESİ	ALINAN PUAN
10 Puan	Kişisel Nitelikler	
20 Puan	İletişim	
20 Puan	Kurum Tanıtımı	
20 Puan	Kurum Günlük Çalışma Raporu	
30 Puan	Aile Tanılaması ve Hemşirelik Süreci	
100 Puan	TOPLAM	
	GENEL DEĞERLENDİRME	

Sorumlu Öğretim Elemanı

Sorumlu Öğretim Üyesi

UYGULAMA ALANLARI	DEĞERLENDİRME
ASM Uygulaması	% 100
Göçmen Sağlığı Uygulaması	% 100
Okul Uygulaması	% 100
Sağlıklı Hayat Merkezleri Uygulaması	% 100
AÇSAP Uygulaması	% 100
Ege Üniversitesi Tıp Fakültesi Hastanesi Uygulaması	% 100
İlçe Sağlık Müdürlüğü Uygulaması	% 100
EÇEV Uygulaması	% 100

KURUM TANITIM FORMU

1. Kurumda sunulan hizmetler:

2. Kurumda hizmet verilen birey sayısı:

3. Kurumda ekibi oluşturan kişiler:

4. Ekip üyelerinin yazılı görev tanımları var mı?

a)Var

b)Yok

6. Ekip üyelerinin (hekim, hemşire, sosyal hizmet uzmanı ...) günlük yaptıkları işler:

KURUM RAPORU

Kurumda yrtlen hizmetlere iliřkin gzlemlerinizi ve grřlerinizi rapor halinde yazınız.

AİLE TANILAMA REHBERİ

(SAĞLIKLI HAYAT MERKEZİNE BAŞVURAN GEBE, BEBEK VEYA YAŞLI İLE GÖRÜŞÜLEREK DOLDURULACAK)

Görüşme yapılan bireyin adı soyadı:
Görüşme yapılan bireyin ailedeki rolü:

1-Aile Karakteristikleri

A-Evde yaşayan kişiler

Adı Soyadı	Doğum tarihi	Cinsiyeti	Medeni hali	Ev içi rolü	İşi	Öğrenim durumu	Sosyal güvence

B-Aile tipi

- 1) Çekirdek aile 2) Geniş aile 3) Gecekondu ailesi 4) Parçalanmış aile

2- Sosyo-Ekonomik ve Kültürel Özellikler

A- Ekonomik durum

1. Gelir gidere eşit 2. Gelir giderden az 3. Gelir giderden fazla

B-Sosyal ilişkiler

Ailede boş zaman aktiviteleri, eğlence olanaklar (akraba, komşu, arkadaş, dinsel grup, sivil toplum kuruluşları)

3-Çevresel Etmenler

A- Ev

Tipi..... Kendilerinin..... Kira.....

Oda sayısı.....

Tuvalet (içeride/dışarıda)

İçme ve kullanma suyu (şebeke, artezyen, damacana)

Isınma olanağı (odun / kömür / gaz / elektrikli soba / kalorifer vb)

.....

Evde beslenen hayvan var mı? Varsa hangisi?.....

4- Sağlık ve Hastalık Hikayesi

A- Özbakım

Ailenin sağlık bilgi kaynakları.....

Aile bireylerinin sağlığını geliştirmeye yönelik öğrenmek istedikleri konular

.....

Aile bireylerinin yararlandığı sağlık kuruluşları.....

Aile bireyleri sađlıđı korumak iin neler yapıyorlar

B-Hastalık hikâyesi

Aile üyeleri arasında hastalıđı olanlar.....

Aile bireylerinden ilaç kullanan var mı?.....

Evet ise; hangi ilaçlar.....

Geirilmiř önemli hastalık ve kazalar.....

Bireylerin bađıřıklanma durumu.....

Bireylerin diř sađlıđı durumu.....

C-Sađlıklı yařam alışkanlıkları

1-Yemek biçimleri

Ailenin beslenme alışkanlıkları (yemek zamanları ve besin seçimleri).

Bireylerde riskli beslenme davranıřları (aşırı beslenme, az yeme, düzensiz yeme, aşırı řekerli/tuzlu /kafeinli beslenme, hazır gıda tüketiminin fazla olması).....

2-Uyku düzenleri

Hangi aile üyeleri birlikte uyumaktadır?.....

Hangi aile üyeleri yalnız uyumaktadır?.....

Genel olarak uyku saatleri (yatma-uyanma)

Eriřkinler:.....

Çocuklar:.....

3-Ailede stres kaynakları ve baş etme yöntemleri.....

4-Bireysel hijyen Banyo...../ haftada

Diř fırçalama...../ günde

5- Fiziksel egzersiz/haftada

6- Kötü alışkanlıkları

Sigara adet/gün

Alkol 1) Her gün 2) Haftada bir 3) Ayda bir veya daha az 4) Bırakmıř 5) İmiyor

RİSK GRUPLARINA YÖNELİK TANILAMA FORMLARI
BEBEK İZLEM FORMU

<p>Geçmiş sağlık öyküsü:</p> <p>Gebelikte sorun /komplikasyon: Var () Yok ()</p> <p>Geçirdiği ameliyat/kazalar :.....</p> <p>Geçirdiği hastalıklar:</p> <p>Hekimin tanı koyduğu sürekli hastalıklar:</p>	<p><u>Erken tanı testleri:</u> DKÇ için USG tarihi: İşitme testi yapılma tarihi: Dvit3: NTP: Demir: Başlama zamanı: Damla miktarı: Diğer :.....</p>
<p><u>Beslenmesi</u> Emzirmeye başlama: Yalnızca anne sütü: Ek gıdaya başlama : İnek sütü başlama: : Hazır mama verdiyse başlama zamanı: Verme süresi: Ek gıdaya ne ile başlamış: Ek gıdaya ne zaman başlamış:</p>	<p><u>Doğuma ilişkin bilgiler:</u> Doğum ağırlığı: Doğum boyu: Baş çevresi:</p> <p><u>Doğum şekli:</u> () Miadında () Erken () Geç () Normal () Forseps () Vakum () Spinal anestezi () Epidural anestezi () Uzamış doğum eylemi () Sezeryan () Doğum sonu ağlamada gecikme () Doğumsal hastalık /anomali</p>

İZLEM BULGULARI	Tarih Var (X)	Tarih Var (X)	Tarih Var (X)	Tarih Var (X)	Tarih Var (X)
ÖLÇÜMLER Ağırlık:..... Boy:..... Baş çevresi: Göğüs Çevresi: Nabız: Solunum: Ateş: Diş sayısı: Hemoglobin:.....					
GENEL GÖRÜNÜM					
Canlı, hareketli :					
DERİ					
Deri döküntüsü (isilik, pişik gibi)..... Solukluk: Siyanoz: İkter: Turgor/tonus: Pigmentasyon: Ödem: Saç özellikleri (alopesi, kuru saç): Tırnak: Diğer.....					
LENF DÜĞÜMLERİ					
Lokalizasyon: Diğer.....					
1.BAŞ Fontanel açıklığı: Fontanel palpasyon: Fontanel kabarıklık: Başın şekli: Konak: Kafada terleme: Kraniotabes: Diğer.....					
1.2.Yüz Yüzde asimetri..... Skar dokusu..... Diğer..... .					
1.3.Göz Çapaklanma..... Sulanma..... Kaşıntı..... Kızarıklık..... Kanlanma Şaşılık..... Konjonktivit..... Görme sorunu					

Nistagmus:					
Diğer.....					
	Tarih Var(X)	Tarih Var(X)	Tarih Var(X)	Tarih Var(X)	Tarih Var(X)
İZLEM BULGULARI					
1.4.Burun Burunda akıntı..... Burunda tıkanıklık..... Burunda kanama Burunda kaşıntı..... Diğer.....					
1.5.Kulak Kulakta ağrı..... Kulakta akıntı..... İşitme kusuru: Diğer.....					
1.6.Ağız ve Boğaz Anomali..... Pamukçuk : Diş yapısı ve özelliği: Diş sayısı: Dudakta morarma..... Boğazda kızarıklık Tonsillit..... Hipotroidi:..... Yutma güçlüğü..... Ense sertliği: Tortikolis:..... Diğer.....					
2.GÖĞÜS Memede şişlik:..... Raşitik tesbihler:..... Solunum sıkıntısı:..... Solunum tipi: Göğüs –omur deformitesi:..... Öksürük:..... Diğer.....					
3.KARIN Karnın şekli: Karında duyarlılık, sertlik :..... Göbekte kanama ve iltihap: Umblikal herni Diğer.....					
4.ÜST EKSTREMITELER, GENİTAL SİSTEM DKÇ: (X) ve (O) bacak: Anomali (skolyoz): Parmaklarda şekilbozukluğu..... Fazladan parmak..... Diğer Vulvada akıntı:					
	Tarih Var (X)	Tarih Var (X)	Tarih Var (X)	Tarih Var (X)	arih Var (X)
İZLEM BULGULARI					

Fimozis:					
İnmemiş testis:					
Skrotumda şişlik.....					
Skrotumda kızarıklık.....					
Hipospadias.....					
Epispadias.....					
Ürogenital bölgede yara.....					
Ürogenital bölgede akıntı:					
Diğer.....					
5. REFLEKSLER					
Arama, emme:.....					
Moro:.....					
Kavrama, yakalama:.....					
Adımlama:.....					
Babinski:					
Glabella:					
Tonik boyun:.....					
Gallant:					
Diğer.....					
6. DİĞER SORUNLAR					
Vücudun herhangi bir yerinde sertlik, şişlik.....					
İştahsızlık:					
Kabızlık:					
İshal:					
Gaz sancısı:					
Bulantı, kusma:					
Dışkıda değişiklik:.....					
İdrar yapmada güçlük:					
Katılma nöbeti:					
Temizliğe ilişkin sorunlar:					
Uyku sorunu:					
Giyim sorunu:					
Diğer.....					
7. BESLENME	Sıklık/ miktar	Sıklık/ miktar	Sıklık/ miktar	Sıklık/ miktar	Sıklık/ miktar
Emzirmes süresi/ sıklığı (dk):.....					
Günlük öğün sayısı:					
Meyve suyu/ meyve:					
İnek sütü:					
Yoğurt:					
Muhallebi:					
Yoğurt:					
Sebze çorbası:					
Yumurta:					
Et:					
Kurubaklagil:					
Su:					
Diğer:					
İZLEM BULGULARI	Tarih	Tarih	Tarih	Tarih	Tarih

 Var (X) Var (X) Var (X) Var (X) Var (X)
8. İZLEM SONUCU					
Son izlemden sonraki sađlık durumu:					
Akut hastalık,:					
Kronik hastalık:					
Sađlam:					
Diđer :.....					
Hekime sevk:					

T.C.
SAĞLIK BAKANLIĞI
Form No. : 005

GEBE - LOHUSA İZLEME FİŞİ

Soyadı :

Kurumu :

Sağlık Evi :

Adı :

Eşinin Adı :

Eşinin Akrabalık D. :

Doğum Tarihi :

Öğrenim Durumu :

İşi :

Evlenme Yaşı :

İlk Gebelik Yaşı :

Düzenlendiği Tarih

...../...../200...

Boy :

..... cm.

Kaçıncı Gebeliği	Canlı Doğum Sayısı	Ölü Doğum Sayısı	Yaşayan Çocuk Sayısı	Düşük Sayısı	Ölen Çocuk Sayısı	Gebelik Öncesi Annenin Sistemik Hastalığı Varsa Yazınız	Pelvis Durumu	Kan Grubu Rh	Eşinin Kan Grubu Rh	Bir Önceki Gebeliğin Sonlanma Tarihi	Bir Önceki Gebeliğin Sonucu, Yeri ve Bıçımı	Doğumla İlgili Karar
							Uygun <input type="checkbox"/> Dar <input type="checkbox"/> Şüpheli <input type="checkbox"/>		günayyıl	Canlı Doğum <input type="checkbox"/> Ölü Doğum <input type="checkbox"/> Düşük <input type="checkbox"/> Yer Bıçım	Sağlık Evi <input type="checkbox"/> Sağlık Ocağında <input type="checkbox"/> Hastanede <input type="checkbox"/>

Doğum ve Doğan Çocukla İlgili Bilgiler			
Gebelik Öncesi Kullandığı Koruyucu Yöntem	Gebelik Sonucu ve Tarihi	Doğum Nasıl Yapıldı?	Doğum Yardımı Edin
RIA <input type="checkbox"/> Hap <input type="checkbox"/> Kondom <input type="checkbox"/> Yok <input type="checkbox"/> Diğer :	Düşük <input type="checkbox"/> Ölü Doğum <input type="checkbox"/> Canlı Doğum <input type="checkbox"/>/...../200...	Spontan <input type="checkbox"/> Vakum <input type="checkbox"/> Sezaryen <input type="checkbox"/> Forseps <input type="checkbox"/>	Hastane <input type="checkbox"/> Hekim <input type="checkbox"/> Ebe <input type="checkbox"/> Diğer Sağlık Personeli <input type="checkbox"/> Sağlık Pers. Yardımı <input type="checkbox"/> Olmadan
			Doğum Bebek <input type="checkbox"/> Cinsiyeti <input type="checkbox"/> Kilosugr. Boycm. Geliş Bıçımı :
			Doğuştan Şekil Bozukluğu Yok <input type="checkbox"/> Var :
			Notlar :
			Çoğul Doğum <input type="checkbox"/>

Ebenin Adı Soyadı :

Tarih :

...../...../200...

İmzası :

Hekimin Adı Soyadı :

Tarih :

...../...../200...

İmzası :

GEBE İZLEM FORMU

İZLEM BULGULARI	Tarih Var (X)	Tarih Var (X)	Tarih Var (X)	Tarih Var (X)	Tarih Var (X)
1.BAŞ Baş ağrısı: Baş dönmesi: Diğer..... 1.1.Saç ve Derisi Kepeklenme..... Saç dökülmesi..... Saç hijyeni: Diğer.....					
1.2.Yüz Solukluk..... Gebelik maskesi..... Yüzde ödem:..... Diğer.....					
1.3.Göz Konjktivada solukluk: Yaşarma, iltihap, akıntı: Çapak..... Göz kapaklarında ödem Görme sorunu Diğer.....					
1.4.Burun Burunda akıntı..... Burunda tıkanıklık..... Burunda kanama Diğer.....					
1.5.Kulak Kulakta ağrı..... Kulakta akıntı..... Diğer.....					
1.6.Ağız/Dudak ve Boğaz Dişeti iltihabı..... Dişeti kanaması..... Çürük Ağızda aft..... Ağızda koku..... Tonsillit..... Guatr..... Dudak mukozasında solukluk:..... Hipertiroidi: Hipotiroidi: Lenfadenopati:..... Diğer.....					

İZLEM BULGULARI	Tarih Var (X)	Tarih Var (X)	Tarih Var (X)	Tarih Var (X)	Tarih Var (X)
2.GÖĞÜS ve MEME MUAYENESİ Solunum:..... Nefes darlığı:..... Akciğer seslerinde patoloji:..... Öksürük:.....					
2.GÖĞÜS ve MEME MUAYENESİ Göğüs ağrısı:..... Sırt ağrısı:..... Kalp sesleri:..... Memelerin inspeksiyonu:..... Meme ucunda çökme..... Meme başında akıntı..... Diğer.....					
3.KARIN Karında ödem: Hidroamniosis..... Ameliyat izi Gebelik izleri: Kaşıntı: Kasık ağrısı: Molhidatiform şüphesi: Leopold I. (gebelik ayı): Leopold II. (situs/pozisyon): Leopold III. (geliş biçimi): Leopold IV. (angajman,): Fundus gebelik ayına göre büyük:..... Fundus gebelik ayına göre küçük:..... Çoğul gebelik:..... Baş pelvis uyumsuzluğu:..... Geliş bozukluğu(makat, yan, oblik, yüz, alın): ÇKS (18.haftadan itibaren):..... Fetus hareketleri (20.haftadan itibaren): Prezentasyon(35.haftadan itibaren):..... Sürmatürasyon:..... Uterusta kontraksiyonlar:..... Diğer.....					
4. EKSTREMİTELER El ve Bacakta ödem..... El avucu içinde ödem:..... Bacaklarda varis:..... El ve bacaklarda uyuşma:..... Kalça kemiklerinde sakatlık:..... Ekstremitelerde künt ağrı:..... Tromboflebit:..... Diğer.....					
5.VULVA/VAJİNA Labalarda büyüme:..... Vajinal akıntı:.....					

İZLEM BULGULARI	Tarih Var (X)	Tarih Var (X)	Tarih Var (X)	Tarih Var (X)	Tarih Var (X)
Varis: Yara:..... Kaşıntı:..... Kanama (düşük, dış gebelik):..... Diğer.....					
6.ÜRİNER SİSTEM Pollaküri..... Nokturi..... Dizüri..... Hematüri:..... İdarar yolu enfeksiyonu:..... Diğer:.....					
7.GASTROİNTESTİNAL SİSTEM Mide yanması..... Bulantı..... Karın ağrısı..... Kusma..... Kabızlık..... İshal..... Diğer.....					
8.DİĞER YAKINMALAR Çabuk yorulma:..... Halsizlik:..... Sık hastalanma:..... İştahsızlık:..... Diğer.....					
9.PSİKOLOJİK DURUM Mutlu/mutsuz:..... Rahat/tedirgin:..... Uykusuzluk:..... Gebeliğe karlı olumlu/olumsuz tutum:.. Stres:..... Doğum korkusu:..... Diğer.....					
10. ÖZBAKIM DAVRANIŞLARI Kontrol ve izlemlere uyma:..... Önerileri uygulama:..... Uygun beslenme davranışları:..... Çiğ et yeme alışkanlığı:..... Evde kedi besleme alışkanlığı:..... Uyku, dinlenme, egzersiz:..... Cinsel ilişki:..... Genel vücut hijyenine dikkat etme:..... Giysi,seyahat:..... Hastalıklardan korunma:..... Alkol, sigara, ilaç alma:..... Diğer.....					

LABORATUAR Boy (150 cm'den az):.....					
İZLEM BULGULARI	Tarih Var (X)	Tarih Var (X)	Tarih Var (X)	Tarih Var (X)	Tarih Var (X)
Kilo(aşırı şişman, zayıf, normal)..... Çok kilo alımı(haftada 500 gr'dan fazla) Az kilo alımı >2 kg:..... Hipertansif:..... Hipotansif:..... Nabız:..... Hemoglobin:.....					
LABORATUAR Hematokrit:..... TİT:..... İdrarda protein (+,++,+++):..... Kan grubu:..... Kan grubu uyumsuzluğu:..... IDC (Indirect coombs testi):..... Rhogam:..... Kanda şeker:..... Hbs antijeni:..... Tetanoz aşısı:..... I..... II:..... III:..... IV:..... V:..... Demir preparatı alıp almadığı:..... Doğum için önerilen yer: (ev,hastane):...					
GENEL DEĞERLENDİRME Temel Sorunlar Hekime sevk gerektiren durumlar					

LOHUSA İZLEM FORMU

Adı Soyadı:

Doğum Tarihi:

Doğumun olduğu yer: Ev () Hastane ()

Doğum şekli:

Doğumu yaptıran: Ebe () Hemşire () Hekim () Kendi kendine ()

İZLEM BULGULARI	Tarih Var (X)	Tarih Var (X)	Tarih Var (X)	Tarih Var (X)	Tarih Var (X)
1.BAŞ Baş ağrısı: Baş dönmesi: Diğer:..... 1.1.Saç ve Derisi Kepeklenme..... Saç dökülmesi..... Saç hijyeni: Diğer:.....					
1.2.Yüz Solukluk..... Gebelik maskesi..... Yüzde ödem:..... Diğer:.....					
1.3.Göz Konjoktivada solukluk: Yaşarma, iltihap, akıntı: Çapak..... Göz kapaklarında ödem Görme sorunu Diğer.....					
1.4.Burun Burunda akıntı..... Burunda tıkanıklık..... Burunda kanama Diğer.....					
1.5.Kulak Kulakta ağrı..... Kulakta akıntı..... Diğer.....					
1.6.Ağız/Dudak ve Boğaz Dişeti iltihabı..... Dişeti kanaması..... Eksik diş:..... Çürük Ağızda aft.....					
İZLEM BULGULARI	Tarih Var (X)	Tarih Var (X)	Tarih Var (X)	Tarih Var (X)	Tarih Var (X)

Ağızda koku..... Tonsillit..... Guatr..... Dudak mukozasında solukluk:..... Hipertiroidi: Hipotiroidi: Diğer.....					
2.GÖĞÜS ve MEME MUAYENESİ Solunum:..... Nefes darlığı:..... Akciğer seslerinde patoloji:..... Öksürük:..... Göğüs ağrısı:..... Sırt ağrısı:..... Kalp sesleri:..... Memelerin inspeksiyonu:..... Meme ucunda çökme..... Meme başında akıntı..... Meme başında kanama:..... Meme başında çatlak:..... Meme başının küçük olması:..... Meme başının büyük olması:..... Memelerde dolgunluk:..... Diğer.....					
3.KARIN Karında ödem: Hidroamniosis..... Ameliyat izi..... İnsizyon yeri (kızarıklık,akıntı,vs)..... Kaşıntı: Kasık ağrısı: İnvölüsyon:..... Diğer:.....					
4. EKSTREMİTELER El ve Bacakta ödem..... El avucu içinde ödem:..... Bacaklarda varis:..... El ve bacaklarda uyuşma:..... Kalça kemiklerinde sakatlık:..... Ekstremitelerde künt ağrı:..... Tromboflebit:..... Diğer.....					

ERİŞKİN İZLEM FORMU

Adı Soyadı:

Yaş:

Cinsiyet:

Özgeçmiş

- Geçirdiği önemli hastalıklar:
- Yaralanma ve kazalar:
- Ameliyat veya hastaneye yatma:
- Alerji öyküsü:

Kişisel hikaye:

- Alışkanlıklar (alkol/sigara):
- Aldığı ilaçlar:
- Meslek:
- Eşi ile ilişkiler:
- Çocukların sağlık durumu:
- Medeni durumu:
- Sosyal öykü

Eğitim durumu:

İş yaşamı:

Çalışma arkadaşlarıyla ilişkiler:

Evlilik türü (remi nikah, dini nikah) :

Soy Geçmişi

- Akraba evliliği:
- Anne-baba kardeşlerinin sağlık durumu:
- Ölmüşlerse ölüm nedenleri:

İZLEM BULGULARI	Tarih	Tarih	Tarih
YAŞAM BULGULARI Kan Basıncı:..... Solunum:..... Ateş:..... Ağırılık:..... Boy:..... BKİ:..... Hemoglobın:..... Hematokrit:.....			
DERİ, SAÇLAR, TIRNAKLAR Deride kuruluk: Isı değişikliği: Renk değişikliği: Aşırı terleme: Kaşıntı: Deri döküntüleri(peteşi,ekimoz) İkter: Akne : Saçlarda kuruluk: Saçlarda kırılma: Tırnak yeme: Tırnaklarda kırılma: Diğer:.....			
BAŞ <u>Gözler</u> Görme bozukluğu: Gözyaşı akması: Kaşıntı: Ağrı: Sinek uçuşması: Göz kapaklarında şişlik, ödem: Ekzoftalmi: Konjonktivitada sarılık: Diğer:..... <u>Kulaklar</u> Ağrı: İşitme azlığı: Baş dönmesi: Kulak çınlaması: Kulakta akıntı: Diğer:..... <u>Ağız ve boğaz</u> Ağız kokusu: Dudaklarda çatlak: Siyanoz: Yutma güçlüğü: Diş çürüğü: Dişeti kanaması:..... Diş sayısında eksiklik: Dişeti iltihabı: Protez:			
İZLEM BULGULARI	Tarih	Tarih	Tarih
<u>Ağız ve boğaz</u> Diş bakımı: Ses kısıklığı: Diğer:.....			

GÖĞÜS VE MEME MUAYENESİ Öksürük: Kanlı balgam: Göğüs ağrısı: Nefes darlığı: Memelerde asimetri: Memede kitle: Meme başında akıntı,duyarlık: Diğer:.....			
DOLAŞIM SİSTEMİ Dispne: Ortopne: Çarpıntı: Siyanoz: Göğüs ağrısı: Ödem: Bacaklarda varis: Diğer:.....			
GASTROİNTESTİNAL SİSTEM İştah değişikliği: Bulantı/kusma: Hematemez: Melena: Sarılık: Karın ağrısı: Konstipasyon: İshal: Hemoroid: Barsak parazitleri: Gaz: Diğer:.....			
ÜRİNER SİSTEM Sık idrar yapma: Noktüri: Bulanık idrar: İdrarın koyu renk olması: Hematüri: İdrar tutamama: Diğer:.....			
İZLEM BULGULARI	Tarih	Tarih	Tarih

<p>ÜREME SİSTEMİ Kadın: İlk adet tarihi: Kaç günde bir adet görüyor? Adet süresi (gün): Kanama miktarı (günlük pet sayısı): Adet düzeni: Ağrılı adet görme: Adet dönemleri arasında kanama: Aşırı adet kanaması: Cinsel ilişki sonrası kanama: Vajinal akıntı: Cinsel ilişkide ağrı: Adet öncesi gerginlik/depresyon: Menapoz belirtileri(ateş basması, terleme vb.) Gebelik öyküsü:..... Gebelik sayısı: Canlı doğum: Ölü doğum: Canlı doğup, ölen çocuk sayısı: Yaşayan çocuk sayısı: Düşük: Doğum komplikasyonları: İnfertilite: Kullanılan aile planlaması yöntemi: Diğer cinsel sorunlar ve rahatsızlıklar : Diğer:..... Erkek: Peniste yara: Testis ve skrotumda ağrı, şişlik:..... Kasık ağrısı:..... Cinsel işlev bozuklukları:..... Diğer:.....</p>			
<p>KAS İSKELET SİSTEMİ Kas ağrısı: Kaslarda erime/zayıflık: Güçsüzlük: Eklemlerde şişlik: Eklemlerde kızarıklık/ağrı: Sırt ağrısı: Postür bozukluğu (skolyoz, lordoz, kifoz vb.): Diğer:.....</p>			
<p>SİNİR SİSTEMİ Baş ağrısı: Baş dönmesi: Travma: Duyu bozuklukları:</p>			
<p>İZLEM BULGULARI</p>	<p>Tarih</p>	<p>Tarih</p>	<p>Tarih</p>
<p>SİNİR SİSTEMİ Kuvvet kaybı: Konuşma bozuklukları: Senkop: Epilepsi:</p>			<p>50</p>

Bilinç deęişiklikleri:			
Dięer:.....			
PSİKOLOJİK DURUM			
Ruhsal sıkıntılar:			
Krizler:			
Uyku düzeninde deęişme:			
Ailevi sorunlar:			
Dięer:.....			
METABOLİK VE ENDOKRİN SİSTEM			
Şişmanlama:			
Kilo kaybı:			
Terleme:			
Sinirlilik:			
Çok su içme:			
Çok yemek yeme:			
Dięer:.....			
GENEL DEĞERLENDİRME			
Akut hastalık:			
Kronik hastalık:			
Saęlam:			
Dięer:			
Hekime sevk:			

YAŞLI İZLEM FORMU

Adı soyadı:	<u>Ölçümle elde edilen bulgular</u>
Doğum tarihi/yaş:	Vücut ısısı:
Cinsiyeti:	Hipotermi:
Medeni durumu:	Nabız:
Öğrenimi:	Bradikardi:
İşi-mesleği:	Taşikardi:
Sosyal güvence:	Çarpıntı:
Emeklilik durumu:	Solunum sayısı:
Kronik hastalık (süre): Hekim tanısı Var () Yok ()	Tansiyon: Hipotansiyon: Hipertansiyon:
Hekimin önerdiği sürekli ilaç Var () Yok ()	Kilo:
İlaç adı:	Kaşeksi
Geçirdiği ameliyat/kaza/yaralanma:	Obesite:
<u>Kullandığı aletler:</u>	Boy:
Gözlük: Var () Yok ()	Hemoglobin:
Takma diş: Var () Yok ()	Normal:
İşitme aleti: Var () Yok ()	Sınır: -
Diğer: Var () Yok ()	Anemi:
	Aşılama:
	Tarih
	Tetanoz:
	BCG:
	Pnömonokok:.....
	Grip aşısı:.....

İZLEM BULGULARI	Tarih	Tarih	Tarih	Tarih	Tarih
BAŞ Kepek: Bit: Kaşınıtı: Saç dökülmesi: Baş ağrısı..... Diğer.....					
İZLEM BULGULARI	Tarih	Tarih	Tarih	Tarih	Tarih
			
GÖZ Gözde sulanma: Gözde kızarıklık: Diğer..... Gözde Sarılık: Konjonktivitada Solukluk:..... Diğer.....					
KULAK Kulakta akıntı: Kulakta kaşınıtı: Kulak çınlaması: İşitme azlığı: Baş dönmesi: Bayılma: Sendeleme, düşme: Diğer.....					
BURUN Burunda akıntı: Tıkanıklık: Burun kanaması:..... Diğer.....					
AĞIZ/DUDAK VE BOĞAZ Ağız ve diş sorunu: Ağız kokusu: Diğer..... Dudaklarda çatlak: Siyanoz: Diş çürüğü: Diş sayısında eksiklik: Dişeti iltihabı: Protez: Diş bakımı: Konuşma güçlüğü: Yutma güçlüğü: Boğazda kızarıklık: Boğazda ağrı: Lenfodenapati: Guatr: Ses kısıklığı: Diğer.....					

GÖĞÜS Öksürük: Fazla terleme: Balgam: Hırıltılı solunum: Solunum güçlüğü: Göğüs ağrısı: Nefes darlığı:					
İZLEM BULGULARI	Tarih	Tarih	Tarih	Tarih	Tarih
			
CİLT Vücutta döküntü: Deride kuruluk: Kaşıntı: İyileşmeyen yara: Cilt bütünlüğünün bozulması: Isı değişikliği: Renk değişikliği: Diğer.....					
KARIN Karında gerginlik: Karında hassasiyet: Karında ani sancı: Mide ağrısı: Bulantı, kusma: Hazımsızlık: Diğer.....					
EKSTREMİTELER Ekstremitelerde şekil bozukluğu: Postür bozukluğu (skolyoz, kifoz vb.): Eklemlerde anormal şişlik,sertlik: Eklemlerde ağrı: Kas ağrısı: Titreme: Bacaklarda kramp: Ödem: Varis: Hemipleji: Parapleji: Parestezi: Yürürken şiddetli bacak ağrısı: Diğer.....					
ÜRİNER SİSTEM Sık idrar yapma: Noktüri: Ağrılı idrar: Hematüri: Üriner inkontinans: Fekal inkontinans : Diğer.....					
DOLAŞIM SİSTEMİ Dispne: Ortopne: Çarpıntı: Siyanoz: Göğüs ağrısı: Ödem: Bacaklarda varis: Diğer.....					

İZLEM BULGULARI	Tarih	Tarih	Tarih	Tarih	Tarih
			
GASTROİNTESTİNAL SİSTEM İştah değişikliği: Bulantı/kusma: Hematemez: Melena: Kaşeski:..... Sarılık: Karın ağrısı: İshal: Hemoroid: Makatta kanama:..... Anal fistül:..... Barsak parazitleri: Gaz: Diğer:.....					
BOŞALTIM Günlük dışkı sayısı: Dışkılamada değişiklik: Konstipasyon: Dışkının görünümü, rengi: Günlük idrar sayısı: İdrarın rengi, kokusu: Diğer:					
GENİTAL SİSTEM Vulvada kaşıntı: Vulvada ağrı,şişlik, kızarıklık : Adet dışı kanama: Prostat hipertrofisi: PSA değeri:..... Diğer:					
PSİKOLOJİK DURUM					
Sıcak basması:..... Cinsel güçsüzlük:..... Sürekli kaygı/üzüntü:..... Sinirlilik, öfke nöbeti:..... Anksiyete:..... Unutkanlık:..... Diğer:					
GÜNLÜK GEREKSİNİMLERİ Günlük öğün sayısı:..... İştahsızlık:..... Çok su içme:..... Sık acıkma:.....					
İZLEM BULGULARI	Tarih	Tarih	Tarih	Tarih	Tarih
			

<u>Besin tüketimi</u>	Sıklık/ Miktar	Sıklık/ Miktar	Sıklık/ Miktar	Sıklık/ Miktar	Sıklık/ Miktar
Süt:..... Peynir:..... Yoğurt:..... Et, tavuk vb.:..... Sebze:..... Meyve:..... Su:.....					
UYKU Genelde gece uyku süresi:..... Gündüz uykusu:..... Sık uyanma:..... Diğer					
HİJYEN Eİ Yıkama:..... Diş fırçalama sıklığı:..... Banyo sıklığı:..... Genital bölge temizliği:.....					
ALIŞKANLIKLAR Sigara kullanımı:..... Alkol kullanımı:..... Egzersiz yapma durumu:.....					
GENEL DEĞERLENDİRME Akut hastalık:					
Kronik hastalık:					
Diğer:					
Hekime sevk:					

Bağımsız

Yardımla

Bağımlı

Yemek yeme:.....
Giyinme:.....
Banyo:.....
Yürüme:.....
Tuvalete gitme:.....

Konut içinde kaza riski taşıyan durumlar:Var () Yok ()

Düşme riski: Var () Yok ()

BOŞ ZAMAN AKTİVİTELERİ:

**YUKARIDAKİ AİLE TANILAMA VERİLERİNİ DİKKATE ALARAK, BU AİLEYE BAKIM VERECEK HEMŞİRE SİZ OLSAYDINIZ
HEMŞİRELİK SÜRECİNİZİ NASIL PLANLARDINIZ**

(Öncelikli **İKİ** hemşirelik tanısı ile süreci oluşturunuz)

EGE ÜNİVERSİTESİ HEMŞİRELİK FAKÜLTESİ HEMŞİRELİK BAKIM SÜRECİ – Risk Faktörü


Adı, Soyadı:

Tanısı:

TARİH	TANILAMA		PLANLAMA		UYGULAMA		DEĞERLENDİRME	
	Hemşirelik tanısı	Nedenleri	Amaçlar/Beklenen hasta sonuçları	Hemşirelik girişimleri	Ev Evet	Hayır	Uygulamam a nedeni	Tarih/Saat
	<u>Tanımlayıcı Özellikler</u>							

2.7. EGE AĐDAŐ EĐİTİM VAKFI UYGULAMASI

KORUYUCU SAĞLIK UYGULAMALARI
ÖĞRETİM ELEMANI GENEL DEĞERLENDİRME FORMU
(Ege Çağdaş Eğitim Vakfı)



Öğrencinin Adı Soyadı:

Numarası:

GENEL PUAN	EGE ÇAĞDAŞ EĞİTİM VAKFI DEĞERLENDİRMESİ	ALINAN PUAN
10 Puan	Kişisel Nitelikler	
20 Puan	İletişim	
20 Puan	Kurum Tanıtımı	
20 Puan	Kurum Günlük Çalışma Raporu	
30 Puan	Aile Tanılaması ve Hemşirelik Süreci	
100 Puan	TOPLAM	
	GENEL DEĞERLENDİRME	

Sorumlu Öğretim Elemanı

Sorumlu Öğretim Üyesi

UYGULAMA ALANLARI	DEĞERLENDİRME
ASM Uygulaması	% 100
Göçmen Sağlık Uygulaması	% 100
Okul Uygulaması	% 100
Sağlıklı Hayat Merkezleri Uygulaması	% 100
AÇSAP Uygulaması	% 100
Ege Üniversitesi Tıp Fakültesi Hastanesi Uygulaması	% 100
İlçe Sağlık Müdürlüğü Uygulaması	% 100
EÇEV Uygulaması	% 100

KURUM TANITIM FORMU

1. Kurumda sunulan hizmetler:

2. Kurumda hizmet verilen birey sayısı:

3. Kurumda ekibi oluşturan kişiler:

4. Ekip üyelerinin yazılı görev tanımları var mı?

a)Var

b)Yok

6. Ekip üyelerinin (hekim, hemşire, sosyal hizmet uzmanı ...) günlük yaptıkları işler:

KURUM RAPORU

Kurumda yrtlen hizmetlere iliřkin gzlemlerinizi ve grřlerinizi rapor halinde yazınız.

Öğrencinin Adı Soyadı:

1. Bölüm: Hazırlık

Eğitimin Şekli:

() Grup Eğitimi

() Bireysel Eğitim

Eğitim Alacak Birey/ Bireylerin

Bireysel Eğitim

Adı Soyadı:

Eğitim Düzeyi:

Yaşı:

Cinsiyeti:

Mesleği:

Sorunu:

Grup Eğitimi

Bireylerin Sayısı:

Eğitimin Yapılacağı Yer (Ev, Okul, vs.):

Eğitimin Zamanı

Süresi:

Eğitimin Verildiği Saatler:

2. Bölüm: Sağlık Eğitimi Planlama Aşaması

*** Sağlık Eğitiminin Konusu :**

*** Kullanılan Öğretim Yöntem ve Teknikleri:**

*** Kullanılan Araç ve Gereçler:**

*** Sağlık Eğitiminin Hedef ve Hedef Davranışları**

Bilişsel Alan:

Duyusal Alan:

Psikomotor Alan:

3. Bölüm: Sağlık Eğitimi Uygulama Aşaması

- **Dikkat Çekme:**
- **Hedef Hakkında Bilgi Verme:**
- **Ön Koşul Öğrenmenin Anımsatılması:**
- **Uyarıcı Materyalin Sunumu:**
- **Geliştirme ve Öğrenmeye Rehberlik Etme:**
- **Öğrencinin Hedef Davranışları Göstermesi:**
- **Dönüt (Geri Bildirim) Verme:**
- **Ara Değerlendirme:**
- **Hatırda Tutma ve Transferi Artırma:**

4. Bölüm: Sağlık Eğitimi Sonuçlarının Değerlendirilmesi

ÖĞRENCİ İZLEM FORMU

Adı Soyadı: Doğum tarihi: Cinsiyeti: Kan Grubu: Sınıfı: Annenin eğitim durumunu Babanın eğitim durumunu Kaç kardeşiniz var? Ailenizin tipi? () Çekirdek () Geniş () Diğer.....	Günlük uyku süresi: saat Günlük uğraşları: Etüde katılma saat TV seyretme saat Kitap okuma saat Hareketli oyun oynama saat Spor saat Bilgisayar, telefon, tablet saat Diğer..... Bahçede, parkta ya da okulda çocuk oyunları oynamayı seviyor musunuz? () Evet () Hayır Hareketli oyunlar oynuyor musunuz? () Hiçbir zaman () Haftada 2-3 kere () Hergün Okula gidiş-gelişleriniz genelde nasıl olmaktadır? () Yürüyerek () Bisikletle () Özel arabayla () Toplu taşıma aracıyla () Okul servisiyle () Diğer.....
Hekimin tanı koyduğu sürekli hastalığı: () Kalp hastalığı () Diyabet () Astım () Böbrek yetmezliği Diğer:Süre:.....	
Geçirdiği ameliyat, kaza, yaralanma ve etkilendiği bölge: Türü: Tarih: Etkilenen Bölge: Kaza geçirdiği yer: () Okulda () Evde () Sokakta () Diğer:	Kişisel hijyen alışkanlıkları: Diş fırçalama sıklığı..... Banyo sıklığı..... Tırnak kesme sıklığı..... İç çamaşırını değiştirme sıklığı.....
Daha önceden hastanede yattı mı? () Evet () Hayır Yanıt evet ise nedeni:	Çocuğun sağlık durumu nasıl değerlendiriliyor: Çok iyi () İyi () Kötü () Çok kötü ()
Kullandığı aletler: () Var () Yok Gözlük () İşitme cihazı () Tekerlekli Sandalye () Diğer:	Okula devam durumu: a) Devam ediyor b) Devam etmiyor
Öğün atladığınız olur mu? ()Evet ()Hayır Öğünlerin arasında yiyecek tüketir misiniz? () Evet () Hayır Ne derece sağlıklı beslendiğinizi düşünüyorsunuz? () Çok iyi () İyi () Orta () Kötü Abur-cubur besinleri ne sıklıkla tüketirsiniz? () Hiç () Haftada 1-2 kez ()Haftada 3-4 kez () Haftada 5-6 kez () Her gün	

BULGULAR	İZLEM TARİHİ					
	.../.../...	.../.../...	.../.../...	.../.../...	.../.../...	.../.../...
Boyu						
Kilosu						
BKİ: Vücut ağırlığı (kg) Boy ² (cm)						
Çürük diş sayısı						

BKİ Değerlendirme

5. persentil altı	Zayıf
5.-85. persentil arası	Normal kilo
85.>-95. persentiller arası	Fazla kilolu
95.> persentilin üstü	Obez

Türk Çocukları İçin Beden Kütle İndeksi Referansları

İo III. Vücut kitle indeksi persentil değerleri (kg/m²)

Erkek							Yaş	Kız						
5	15	25	50	75	85	95		5	15	25	50	75	85	95
11.4	12.2	12.7	13.7	14.6	15.2	16.1	Doğum	11.4	12.2	12.6	13.5	14.4	14.9	15.8
14.4	15.3	15.8	16.9	18.0	18.6	19.7	3 ay	13.9	14.8	15.3	16.3	17.3	17.9	18.9
15.0	15.9	16.5	17.5	18.6	19.2	20.3	6 ay	14.7	15.4	15.9	16.9	18.0	18.6	19.7
15.1	16.0	16.5	17.5	18.6	19.3	20.4	9 ay	14.8	15.5	16.0	17.0	18.0	18.6	19.8
14.9	15.7	16.2	17.2	18.3	18.9	20.0	12 ay	14.6	15.3	15.7	16.6	17.7	18.2	19.4
14.7	15.5	16.0	17.0	18.0	18.6	19.7	15 ay	14.5	15.1	15.6	16.4	17.4	18.0	19.1
14.5	15.3	15.7	16.7	17.7	18.3	19.3	18 ay	14.2	14.9	15.3	16.2	17.1	17.7	18.8
14.3	15.0	15.4	16.3	17.3	17.9	19.0	2yaş	14.0	14.6	15.1	15.9	16.9	17.4	18.5
14.2	14.8	15.3	16.2	17.2	17.7	18.8	2.5yaş	13.9	14.6	15.0	15.8	16.7	17.3	18.3
13.9	14.6	15.0	15.9	17.0	17.6	18.7	3 yaş	13.8	14.4	14.8	15.5	16.4	17.0	17.9
13.8	14.5	14.9	15.8	16.8	17.4	18.5	3.5 yaş	13.7	14.3	14.7	15.5	16.4	17.0	18.0
13.7	14.4	14.8	15.7	16.7	17.3	18.4	4 yaş	13.6	14.2	14.6	15.4	16.4	17.0	18.1
13.6	14.2	14.7	15.6	16.6	17.2	18.4	4.5 yaş	13.5	14.2	14.6	15.4	16.5	17.1	18.2
13.5	14.2	14.6	15.5	16.5	17.1	18.3	5 yaş	13.4	14.1	14.5	15.4	16.5	17.2	18.5
13.4	14.1	14.5	15.4	16.5	17.1	18.4	5.5 yaş	13.4	14.0	14.5	15.5	16.6	17.3	18.8
13.4	14.1	14.5	15.4	16.5	17.2	18.5	6 yaş	13.3	14.0	14.5	15.5	16.7	17.5	19.1
13.6	14.3	14.7	15.7	16.9	17.6	19.1	7 yaş	13.3	14.0	14.5	15.6	16.9	17.8	19.7
13.8	14.5	15.0	16.1	17.4	18.2	19.9	8 yaş	13.4	14.2	14.7	15.9	17.4	18.4	20.4
14.0	14.8	15.3	16.5	18.0	19.0	21.0	9 yaş	13.6	14.5	15.1	16.4	18.1	19.2	21.5
14.1	15.1	15.7	17.1	18.9	20.1	22.5	10 yaş	13.9	14.9	15.6	17.1	19.0	20.2	22.6
14.6	15.8	16.5	18.2	20.4	21.7	24.5	11 yaş	14.5	15.6	16.4	18.0	20.0	21.3	23.8
15.2	16.5	17.4	19.3	21.7	23.1	26.0	12 yaş	15.3	16.5	17.3	19.0	21.1	22.3	24.8
15.6	17.0	18.0	19.9	22.3	23.7	26.5	13 yaş	16.3	17.5	18.3	19.9	21.9	23.1	25.4
16.4	17.7	18.6	20.5	22.8	24.2	27.0	14 yaş	17.1	18.3	19.0	20.6	22.5	23.6	25.8
17.2	18.5	19.4	21.2	23.4	24.8	27.6	15 yaş	17.7	18.8	19.5	21.0	22.8	23.9	26.0
18.0	19.3	20.1	21.9	24.1	25.4	28.2	16 yaş	18.1	19.1	19.8	21.2	23.0	24.0	26.1
18.7	19.9	20.7	22.5	24.7	26.1	28.8	17 yaş	18.5	19.5	20.1	21.5	23.1	24.2	26.2
19.2	20.5	21.3	23.1	25.2	26.6	29.4	18 yaş	19.0	19.9	20.5	21.8	23.3	24.3	26.1

Kaynak: Neyzi O, Günöz H, Furman A, Bundak R, Gökçay G, Darendeliler F, Baş F, Türk çocuklarında vücut ağırlığı, boy uzunluğu, baş çevresi ve vücut kitle indeksi referans değerleri. Çocuk Sağlığı ve Hastalıkları Dergisi 2008;51:1-14.

FİZİKMUAYENE BULGULARI	Tarih Var(X)	Tarih Var(X)	Tarih Var(X)	Tarih Var(X)	Tarih Var(X)
1.BAŞ 1.1.SaçveDerisi Kepeklenme..... Saçdökülmesi..... Bit/sirke..... Kuruluk,kırıklık..... Saçlıderideskardokusu..... Saçlıderidenodüleroluşum....					
1.2.Yüz Yüzdeasimetri..... Skardokusu..... Diğer.....					
1.3.Göz Çapaklanma..... Sulanma..... Kaşıntı..... Kızarıklık..... Kanlanma..... Şaşılık..... Konjonktivit..... Görmesorumu..... Diğer.....					
1.4.Burun Burundaakıntı..... Burundatıkanıklık..... Burundakanama..... Burundakaşıntı..... Diğer.....					
1.5.Kulak Kulaktaağrı..... Kulaktaakıntı..... Diğer.....					
1.6.AğızveBoğaz Dişetiiltihabı..... Dişetikanaması..... Çürük..... Anomali..... Ağızdaakıntı..... Dudaktauçuk..... Dudaktamorarma..... Boğazağrısı..... Boğazdakızarıklık..... Tonsillit..... Guatr..... Yutmagüçlüğü..... Diğer.....					

<p>2.ÜSTEKSTREMİTELER Tırnak kırılması..... Tırnaktalekeler..... Tırnak hijyeni yetersiz..... Parmaklarda şekil bozukluğu..... Fazladan parmak..... Eldes kardokusu..... Eller detremor..... Ellerdesiğil..... Ekstremitedederi..... bütünlüğünde bozulma..... Avuç taterleme..... Ekstremitede hareket Kısıtlılığı..... Ekstremitede ağrı..... Diğer.....</p>					
<p>3.GÖĞÜS Meme ucunda çökme..... Meme başında akıntı..... Meme etrafında tüylenme..... Memelerde asimetri..... Diğer.....</p>					
<p>4.KARIN Karın ağrısı..... Karında anisancı..... Umblikal herni.....</p>					
<p>5.ALTEKSTREMİTELER Parmak aralarında döküntü....Tırnak hijyeni yetersiz.....Tırnak batması... Parmaklarda anomali..... (sayı,şekil,bütünlük) Parmak aralarında enfeksiyon..Bac aklarda şekil. bozukluğu(Obacak,Xbacak)Baca kta ödem..... Eklem ağrıları..... Eklemde şişme..... Eklemlerde kısıtlılık..... Diğer.....</p>					
<p>6.DOLAŞIMSİSTEMİ Periferik siyanoz Kanba sıncı(mmHg) normalin dışında (70-80 /110-120mmHg) Diğer</p>					
<p>7.SİNDİRİM SİSTEMİ Yutma güçlüğü..... Karın ağrısı.....</p>					

Bulantı..... Kusma..... Kabızlık..... İshal..... İştahsızlık..... Anüste kaşıntı..... Dışkı tutamama..... Diğer.....					
8. ÜROGENİTAL SİSTEM İnmemiş Testis..... Skrotumda ağrı..... Skrotumda şişlik..... Skrotumdaki zarıklık..... Hipospadias..... Epispadias..... Fimozis..... Ürogenital bölgede anormal akıntı..... Ürogenital bölgedeyara..... Ürogenital bölgedeki kaşıntı..... İdraryaparken ağrı..... İdraryaparken yanma.....					
9. PSİKOMOTORS İSTEM Tikler..... Kekeleme..... Heceleyerek konuşma..... Bayılma..... Korkular..... Aşırı hareketlilik..... Uykusu sorunu..... Sinirlilik..... Tırnak yeme..... Diğer.....					
GENEL DEĞERLENDİRME Temel Sorunlar..... Hekime sevk gerektiren durumlar.....					

**YUKARIDAKİ AİLE TANILAMA VERİLERİNİ DİKKATE ALARAK, BU AİLEYE BAKIM VERECEK HEMŞİRE SİZ OLSAYDINIZ
HEMŞİRELİK SÜRECİNİZİ NASIL PLANLARDINIZ**

(Öncelikli **İKİ** hemşirelik tanısı ile süreci oluşturunuz)

EGE ÜNİVERSİTESİ HEMŞİRELİK FAKÜLTESİ HEMŞİRELİK BAKIM SÜRECİ – Risk Faktörü


Adı, Soyadı:

Tanısı:

TARİH	TANILAMA		PLANLAMA		UYGULAMA			DEĞERLENDİRME
	Hemşirelik tanısı	Nedenleri	Amaçlar/Beklenen hasta sonuçları	Hemşirelik girişimleri	Ev Evet	Hayır	Uygulamam a nedeni	Tarih/Saat
	<u>Tanımlayıcı Özellikler</u>							

2.8. İLÇE SAĞLIK MÜDÜRLÜĞÜ UYGULAMASI

**KORUYUCU SAĞLIK UYGULAMALARI
ÖĞRETİM ELEMANI GENEL DEĞERLENDİRME FORMU
(İlçe Sağlık Müdürlüğü-İSM)**



GENEL PUAN	İSM DEĞERLENDİRMESİ	ALINAN PUAN
10 Puan	Kişisel Nitelikler	
20 Puan	İletişim	
20 Puan	Kurum Tanıtımı	
20 Puan	Kurum Günlük Çalışma Raporu	
30 Puan	Aile Tanılaması ve Hemşirelik Süreci	
100 Puan	TOPLAM	
	GENEL DEĞERLENDİRME (%100)	

Sorumlu Öğretim Elemanı

Sorumlu Öğretim Üyesi

UYGULAMA ALANLARI	DEĞERLENDİRME
ASM Uygulaması	% 100
Göçmen Sağlık Uygulaması	% 100
Okul Uygulaması	% 100
Sağlıklı Hayat Merkezleri Uygulaması	% 100
AÇSAP Uygulaması	% 100
Ege Üniversitesi Tıp Fakültesi Hastanesi Uygulaması	% 100
İlçe Sağlık Müdürlüğü Uygulaması	% 100
EÇEV Uygulaması	% 100

KURUM TANITIM FORMU

1. Kurumda sunulan hizmetler:

2. Çalışma birimleri:

3. Kurumda hizmet verilen birey sayısı (çocuk, erişkin, yaşlı, öğrenci vb.):

4. Kurumda ekibi oluşturan kişiler:

5. Ekip üyelerinin yazılı görev tanımları var mı? a)Var b)Yok

6. Ekip üyelerinin (hekim, hemşire, sosyal hizmet uzmanı ...) günlük yaptıkları işler:

KURUM RAPORU

Kurumda yrtlen hizmetlere iliřkin gzlemlerinizi ve grřlerinizi rapor halinde yazınız.

AİLE TANILAMA REHBERİ

(İSM'NE BAŞVURAN GEBE, BEBEK VEYA YAŞLI İLE GÖRÜŞÜLEREK DOLDURULACAK)

Görüşme yapılan bireyin adı soyadı:
Görüşme yapılan bireyin ailedeki rolü:

1-Aile Karakteristikleri

A-Evde yaşayan kişiler

Adı Soyadı	Doğum tarihi	Cinsiyeti	Medeni hali	Ev içi rolü	İşi	Öğrenim durumu	Sosyal güvence

B-Aile tipi

- 1) Çekirdek aile 2) Geniş aile 3) Gecekondu ailesi 4) Parçalanmış aile

2- Sosyo-Ekonomik ve Kültürel Özellikler

A- Ekonomik durum

1. Gelir gidere eşit 2. Gelir giderden az 3. Gelir giderden fazla

B-Sosyal ilişkiler

Ailede boş zaman aktiviteleri, eğlence olanaklar (akraba, komşu, arkadaş, dinsel grup, sivil toplum kuruluşları)

3-Cevresel Etmenler

A- Ev

Tipi..... Kendilerinin..... Kira.....

Oda sayısı.....

Tuvalet (içeride/dışarıda)

İçme ve kullanma suyu (şebeke, artezyen, damacana)

Isınma olanağı (odun / kömür / gaz / elektrikli soba / kalorifer vb.....

Evde beslenen hayvan var mı? Varsa hangisi?.....

4- Sağlık ve Hastalık Hikayesi

A- Özbakım

Ailenin sağlık bilgi kaynakları.....

Aile bireylerinin sağlığını geliştirmeye yönelik öğrenmek istedikleri konular

.....

Aile bireylerinin yararlandığı sağlık kuruluşları.....

Aile bireyleri sağlığı korumak için neler yapıyorlar

B-Hastalık hikâyesi

Aile üyeleri arasında hastalığı olanlar.....

Aile bireylerinden ilaç kullanan var mı?.....

Evet ise; hangi ilaçlar.....

Geçirilmiş önemli hastalık ve kazalar.....

Bireylerin bağışıklanma durumu.....

Bireylerin diş sağlığı durumu.....

C-Sağlıklı yaşam alışkanlıkları

1-Yemek biçimleri

Ailenin beslenme alışkanlıkları (yemek zamanları ve besin seçimleri).

Bireylerde riskli beslenme davranışları (aşırı beslenme, az yeme, düzensiz yeme, aşırı şekerli/tuzlu /kafeinli beslenme, hazır gıda tüketiminin fazla olması).....

2-Uyku düzenleri

Hangi aile üyeleri birlikte uyumaktadır?.....

Hangi aile üyeleri yalnız uyumaktadır?.....

Genel olarak uyku saatleri (yatma-uyanma)

Erişkinler:.....

Çocuklar:.....

3-Ailede stres kaynakları ve baş etme yöntemleri.....

4-Bireysel hijyen Banyo...../ haftada

Diş fırçalama...../ günde

5- Fiziksel egzersiz/haftada

6- Kötü alışkanlıkları

Sigara adet/gün

Alkol 1) Her gün 2) Haftada bir 3) Ayda bir veya daha az 4) Bırakmış 5) İçmiyor

RİSK GRUPLARINA YÖNELİK TANILAMA FORMLARI
BEBEK İZLEM FORMU

<p>Geçmiş sağlık öyküsü:</p> <p>Gebelikte sorun /komplikasyon: Var () Yok ()</p> <p>Geçirdiği ameliyat/kazalar :.....</p> <p>Geçirdiği hastalıklar:</p> <p>Hekimin tanı koyduğu sürekli hastalıklar:</p>	<p>Erken tanı testleri: DKÇ için USG tarihi:</p> <p>İşitme testi yapılma tarihi:</p> <p>Dvit3:</p> <p>NTP:</p> <p>Demir:</p> <p>Başlama zamanı: Damla miktarı:</p> <p>Diğer :.....</p>
<p><u>Beslenmesi</u></p> <p>Emzirmeye başlama:</p> <p>Yalnızca anne sütü:</p> <p>Ek gıdaya başlama :</p> <p>İnek sütü başlama: :</p> <p>Hazır mama verdiyse başlama zamanı:</p> <p>Verme süresi:</p> <p>Ek gıdaya ne ile başlamış:</p> <p>Ek gıdaya ne zaman başlamış:</p>	<p>Doğuma ilişkin bilgiler: Doğum ağırlığı:</p> <p>Doğum boyu:</p> <p>Baş çevresi:</p> <p>Doğum şekli: () Miadında () Erken () Geç () Normal () Forseps () Vakum () Spinal anestezi () Epidural anestezi () Uzamış doğum eylemi () Sezeryan () Doğum sonu ağlamada gecikme () Doğumsal hastalık /anomali</p>

İZLEM BULGULARI	Tarih Var (X)	Tarih Var (X)	Tarih Var (X)	Tarih Var (X)	Tarih Var (X)
ÖLÇÜMLER Ağırlık:..... Boy:..... Baş çevresi: Göğüs Çevresi: Nabız: Solunum: Ateş: Diş sayısı: Hemoglobin:.....					
GENEL GÖRÜNÜM					
Canlı, hareketli :					
DERİ					
Deri döküntüsü (isilik, pişik gibi)..... Solukluk: Siyanoz: İkter: Turgor/tonus: Pigmentasyon: Ödem: Saç özellikleri (alopesi, kuru saç): Tırnak: Diğer.....					
LENF DÜĞÜMLERİ					
Lokalizasyon: Diğer.....					
1.BAŞ Fontanel açıklığı: Fontanel palpasyon: Fontanel kabarıklık: Başın şekli: Konak: Kafada terleme: Kraniotabes: Diğer.....					
1.2.Yüz Yüzde asimetri..... Skar dokusu..... Diğer..... .					
1.3.Göz Çapaklanma..... Sulanma..... Kaşıntı..... Kızarıklık..... Kanlanma Şaşılık..... Konjonktivit..... Görme sorunu					

Nistagmus:					
Diğer.....					
	Tarih Var(X)	Tarih Var(X)	Tarih Var(X)	Tarih Var(X)	Tarih Var(X)
İZLEM BULGULARI					
1.4.Burun Burunda akıntı..... Burunda tıkanıklık..... Burunda kanama Burunda kaşıntı..... Diğer.....					
1.5.Kulak Kulakta ağrı..... Kulakta akıntı..... İşitme kusuru: Diğer.....					
1.6.Ağız ve Boğaz Anomali..... Pamukçuk : Diş yapısı ve özelliği: Diş sayısı: Dudakta morarma..... Boğazda kızarıklık Tonsillit..... Hipotroidi:..... Yutma güçlüğü..... Ense sertliği: Tortikolis:..... Diğer.....					
2.GÖĞÜS Memede şişlik:..... Raşitik tesbihler:..... Solunum sıkıntısı:..... Solunum tipi: Göğüs –omur deformitesi:..... Öksürük:..... Diğer.....					
3.KARIN Karının şekli: Karında duyarlılık, sertlik :..... Göbekte kanama ve iltihap: Umblikal herni Diğer.....					
4.ÜST EKSTREMITELER, GENİTAL SİSTEM DKÇ: (X) ve (O) bacak: Anomali (skolyoz): Parmaklarda şekilbozukluğu..... Fazladan parmak..... Diğer Vulvada akıntı:					
	Tarih Var (X)	Tarih Var (X)	Tarih Var (X)	Tarih Var (X)	arih Var (X)
İZLEM BULGULARI					

Fimozis:					
İnmemiş testis:					
Skrotumda şişlik.....					
Skrotumda kızarıklık.....					
Hipospadias.....					
Epispadias.....					
Ürogenital bölgede yara.....					
Ürogenital bölgede akıntı:					
Diğer.....					
5. REFLEKSLER					
Arama, emme:.....					
Moro:.....					
Kavrama, yakalama:.....					
Adımlama:.....					
Babinski:					
Glabella:					
Tonik boyun:.....					
Gallant:					
Diğer.....					
6. DİĞER SORUNLAR					
Vücudun herhangi bir yerinde sertlik, şişlik.....					
İştahsızlık:					
Kabızlık:					
İshal:					
Gaz sancısı:					
Bulantı, kusma:					
Dışkıda değişiklik:.....					
İdrar yapmada güçlük:					
Katılma nöbeti:					
Temizliğe ilişkin sorunlar:					
Uyku sorunu:					
Giyim sorunu:					
Diğer.....					
7. BESLENME	Sıklık/ miktar	Sıklık/ miktar	Sıklık/ miktar	Sıklık/ miktar	Sıklık/ miktar
Emzirmes süresi/ sıklığı (dk):.....					
Günlük öğün sayısı:					
Meyve suyu/ meyve:					
İnek sütü:					
Yoğurt:					
Muhallebi:					
Yoğurt:					
Sebze çorbası:					
Yumurta:					
Et:					
Kurubaklagil:					
Su:					
Diğer:					
İZLEM BULGULARI	Tarih Var (X)	Tarih Var (X)	Tarih Var (X)	Tarih Var (X)	Tarih Var (X)

8. İZLEM SONUCU					
Son izlemden sonraki sađlık durumu:					
Akut hastalık,:					
Kronik hastalık:					
Sađlam:					
Diđer :.....					
Hekime sevk:					

T.C.
SAĞLIK BAKANLIĞI
Form No. : 005

GEBE - LOHUSA İZLEME FİŞİ

Soyadı :

Kurumu :
Sağlık Evi :

Adı :
Eşinin Adı :
Eşinin Akrabalık D. :
Doğum Tarihi :
Öğrenim Durumu :
İşi :

Sıra No. :
Muhtarı :
Sokağı :
Ev No. :
Tlf. No. :

Düzenlendiği Tarih
...../...../200...

Evlenme Yaşı :
İlk Gebelik Yaşı :

Boy : cm.

Kaçıncı Gebeliği	Canlı Doğum Sayısı	Ölü Doğum Sayısı	Yaşayan Çocuk Sayısı	Düşük Sayısı	Ölen Çocuk Sayısı	Gebelik Öncesi Anenin Sistemik Hastalığı Varsa Yazınız	Pelvis Durumu	Kan Grubu Rh	Eşinin Kan Grubu Rh	Bir Önceki Gebeliğin Sonlanma Tarihi	Bir Önceki Gebeliğin Sonucu, Yeri ve Bıçımı	Doğumla İlgili Karar
							Uygun <input type="checkbox"/> Dar <input type="checkbox"/> Şüpheli <input type="checkbox"/>		günayyıl	Canlı Doğum <input type="checkbox"/> Ölü Doğum <input type="checkbox"/> Düşük <input type="checkbox"/> Yer Bıçım	Sağlık Evi <input type="checkbox"/> Sağlık Ocağında <input type="checkbox"/> Hastanede <input type="checkbox"/>

Gebelik Öncesi Kullandığı Koruyucu Yöntem		Doğum ve Doğan Çocukla İlgili Bilgiler				Doğan Bebek		Doğuştan Şekil Bozukluğu	
Gebelik Sonucu ve Tarihi		Doğum Nasıl Yapıldı?		Doğurma Yardım Eden		Cinsiyeti		Yok <input type="checkbox"/> Var :	
RIA <input type="checkbox"/> Hap <input type="checkbox"/> Kondom <input type="checkbox"/> Yok <input type="checkbox"/>	Düşük <input type="checkbox"/> Ölü Doğum <input type="checkbox"/> Canlı Doğum <input type="checkbox"/>/...../200...	Spontan <input type="checkbox"/> Vakum <input type="checkbox"/> Sezaryen <input type="checkbox"/> Forseps <input type="checkbox"/>	Doğum Nasıl Yapıldı? <input type="checkbox"/> <input type="checkbox"/> <input type="checkbox"/> <input type="checkbox"/>	Doğurma Yardım Eden Hastane <input type="checkbox"/> Hekim <input type="checkbox"/> Ebe <input type="checkbox"/> Diğer Sağlık Personeli <input type="checkbox"/> Sağlık Pers. Yardımı <input type="checkbox"/> Olmadan	Kilosugr. Boycm. Geliş Bıçımı :	Doğan Bebek <input type="checkbox"/>	Doğuştan Şekil Bozukluğu Yok <input type="checkbox"/> Var :	Notlar :
Diğer :						Çoğul Doğum <input type="checkbox"/>			

Ebenin Adı Soyadı :
Tarih :/...../200...
Hekimin Adı Soyadı :
Tarih :/...../200...
İmzası :
İmzası :

GEBE İZLEM FORMU

İZLEM BULGULARI	Tarih Var (X)	Tarih Var (X)	Tarih Var (X)	Tarih Var (X)	Tarih Var (X)
1.BAŞ Baş ağrısı: Baş dönmesi: Diğer..... 1.1.Saç ve Derisi Kepeklenme..... Saç dökülmesi..... Saç hijyeni: Diğer.....					
1.2.Yüz Solukluk..... Gebelik maskesi..... Yüzde ödem:..... Diğer.....					
1.3.Göz Konjktivada solukluk: Yaşarma, iltihap, akıntı: Çapak..... Göz kapaklarında ödem Görme sorunu Diğer.....					
1.4.Burun Burunda akıntı..... Burunda tıkanıklık..... Burunda kanama Diğer.....					
1.5.Kulak Kulakta ağrı..... Kulakta akıntı..... Diğer.....					
1.6.Ağız/Dudak ve Boğaz Dişeti iltihabı..... Dişeti kanaması..... Çürük Ağızda aft..... Ağızda koku..... Tonsillit..... Guatr..... Dudak mukozasında solukluk:..... Hipertiroidi: Hipotiroidi: Lenfadenopati:..... Diğer.....					

İZLEM BULGULARI	Tarih Var (X)	Tarih Var (X)	Tarih Var (X)	Tarih Var (X)	Tarih Var (X)
2.GÖĞÜS ve MEME MUAYENESİ Solunum:..... Nefes darlığı:..... Akciğer seslerinde patoloji:..... Öksürük:.....					
2.GÖĞÜS ve MEME MUAYENESİ Göğüs ağrısı:..... Sırt ağrısı:..... Kalp sesleri:..... Memelerin inspeksiyonu:..... Meme ucunda çökme..... Meme başında akıntı..... Diğer.....					
3.KARIN Karında ödem: Hidroamniosis..... Ameliyat izi Gebelik izleri: Kaşıntı: Kasık ağrısı: Molhidatiform şüphesi: Leopold I. (gebelik ayı): Leopold II. (situs/pozisyon): Leopold III. (geliş biçimi): Leopold IV. (angajman,): Fundus gebelik ayına göre büyük:..... Fundus gebelik ayına göre küçük:..... Çoğul gebelik:..... Baş pelvis uyumsuzluğu:..... Geliş bozukluğu(makat, yan, oblik, yüz, alın): ÇKS (18.haftadan itibaren):..... Fetus hareketleri (20.haftadan itibaren): Prezentasyon(35.haftadan itibaren):..... Sürmatürasyon:..... Uterusta kontraksiyonlar:..... Diğer.....					
4. EKSTREMİTELER El ve Bacakta ödem..... El avucu içinde ödem:..... Bacaklarda varis:..... El ve bacaklarda uyuşma:..... Kalça kemiklerinde sakatlık:..... Ekstremitelerde künt ağrı:..... Tromboflebit:..... Diğer.....					
5.VULVA/VAJİNA Labalarda büyüme:..... Vajinal akıntı:.....					

İZLEM BULGULARI	Tarih Var (X)	Tarih Var (X)	Tarih Var (X)	Tarih Var (X)	Tarih Var (X)
Varis: Yara: Kaşıntı: Kanama (düşük, dış gebelik): Diğer:					
6.ÜRİNER SİSTEM Pollaküri..... Nokturi..... Dizüri..... Hematüri:..... İdarar yolu enfeksiyonu:..... Diğer:.....					
7.GASTROİNTESTİNAL SİSTEM Mide yanması..... Bulantı..... Karın ağrısı..... Kusma..... Kabızlık..... İshal..... Diğer.....					
8.DİĞER YAKINMALAR Çabuk yorulma:..... Halsizlik:..... Sık hastalanma:..... İştahsızlık:..... Diğer.....					
9.PSİKOLOJİK DURUM Mutlu/mutsuz:..... Rahat/tedirgin:..... Uykusuzluk:..... Gebeliğe karlı olumlu/olumsuz tutum:.. Stres:..... Doğum korkusu:..... Diğer.....					
10. ÖZBAKIM DAVRANIŞLARI Kontrol ve izlemlere uyma:..... Önerileri uygulama:..... Uygun beslenme davranışları:..... Çiğ et yeme alışkanlığı:..... Evde kedi besleme alışkanlığı:..... Uyku, dinlenme, egzersiz:..... Cinsel ilişki:..... Genel vücut hijyenine dikkat etme:..... Giysi,seyahat:..... Hastalıklardan korunma:..... Alkol, sigara, ilaç alma:..... Diğer.....					
LABORATUAR Boy (150 cm'den az):.....					

İZLEM BULGULARI	Tarih Var (X)	Tarih Var (X)	Tarih Var (X)	Tarih Var (X)	Tarih Var (X)
Kilo(aşırı şişman, zayıf, normal)..... Çok kilo alımı(haftada 500 gr'dan fazla) Az kilo alımı >2 kg:..... Hipertansif:..... Hipotansif:..... Nabız:..... Hemoglobin:.....					
LABORATUAR Hematokrit:..... TİT:..... İdrarda protein (+,++,+++):..... Kan grubu:..... Kan grubu uyumsuzluğu:..... IDC (Indirect coombs testi):..... Rhogam:..... Kanda şeker:..... Hbs antijeni:..... Tetanoz aşısı:..... I..... II:..... III:..... IV:..... V:..... Demir preparatı alıp almadığı:..... Doğum için önerilen yer: (ev,hastane):...					
GENEL DEĞERLENDİRME Temel Sorunlar Hekime sevk gerektiren durumlar					

LOHUSA İZLEM FORMU

Adı Soyadı:

Doğum Tarihi:

Doğumun olduğu yer: Ev () Hastane ()

Doğum şekli:

Doğumu yaptıran: Ebe () Hemşire () Hekim () Kendi kendine ()

İZLEM BULGULARI	Tarih Var (X)	Tarih Var (X)	Tarih Var (X)	Tarih Var (X)	Tarih Var (X)
1.BAŞ Baş ağrısı: Baş dönmesi: Diğer:..... 1.1.Saç ve Derisi Kepeklenme..... Saç dökülmesi..... Saç hijyeni: Diğer:.....					
1.2.Yüz Solukluk..... Gebelik maskesi..... Yüzde ödem:..... Diğer:.....					
1.3.Göz Konjoktivada solukluk: Yaşarma, iltihap, akıntı: Çapak..... Göz kapaklarında ödem Görme sorunu Diğer.....					
1.4.Burun Burunda akıntı..... Burunda tıkanıklık..... Burunda kanama Diğer.....					
1.5.Kulak Kulakta ağrı..... Kulakta akıntı..... Diğer.....					
1.6.Ağız/Dudak ve Boğaz Dişeti iltihabı..... Dişeti kanaması..... Eksik diş:..... Çürük Ağızda aft.....					
İZLEM BULGULARI	Tarih Var (X)	Tarih Var (X)	Tarih Var (X)	Tarih Var (X)	Tarih Var (X)

Ağızda koku..... Tonsillit..... Guatr..... Dudak mukozasında solukluk:..... Hipertiroidi: Hipotiroidi: Diğer.....					
2.GÖĞÜS ve MEME MUAYENESİ Solunum:..... Nefes darlığı:..... Akciğer seslerinde patoloji:..... Öksürük:..... Göğüs ağrısı:..... Sırt ağrısı:..... Kalp sesleri:..... Memelerin inspeksiyonu:..... Meme ucunda çökme..... Meme başında akıntı..... Meme başında kanama:..... Meme başında çatlak:..... Meme başının küçük olması:..... Meme başının büyük olması:..... Memelerde dolgunluk:..... Diğer.....					
3.KARIN Karında ödem: Hidroamniosis..... Ameliyat izi..... İnsizyon yeri (kızarıklık,akıntı,vs)..... Kaşıntı: Kasık ağrısı: İnvölüsyon:..... Diğer:.....					
4. EKSTREMİTELER El ve Bacakta ödem..... El avucu içinde ödem:..... Bacaklarda varis:..... El ve bacaklarda uyuşma:..... Kalça kemiklerinde sakatlık:..... Ekstremitelerde künt ağrı:..... Tromboflebit:..... Diğer.....					

ERİŞKİN İZLEM FORMU

Adı Soyadı:

Yaş:

Cinsiyet:

Özgeçmiş

- Geçirdiği önemli hastalıklar:
- Yaralanma ve kazalar:
- Ameliyat veya hastaneye yatma:
- Alerji öyküsü:

Kişisel hikaye:

- Alışkanlıklar (alkol/sigara):
- Aldığı ilaçlar:
- Meslek:
- Eşi ile ilişkiler:
- Çocukların sağlık durumu:
- Medeni durumu:
- Sosyal öykü

Eğitim durumu:

İş yaşamı:

Çalışma arkadaşlarıyla ilişkiler:

Evlilik türü (remi nikah, dini nikah) :

Soy Geçmişi

- Akraba evliliği:
- Anne-baba kardeşlerinin sağlık durumu:
- Ölmüşlerse ölüm nedenleri:

İZLEM BULGULARI	Tarih	Tarih	Tarih
YAŞAM BULGULARI Kan Basıncı:..... Solunum:..... Ateş:..... Ağırlık:..... Boy:..... BKİ:..... Hemoglobin:..... Hematokrit:.....			
DERİ, SAÇLAR, TIRNAKLAR Deride kuruluk: Isı değişikliği: Renk değişikliği: Aşırı terleme: Kaşıntı: Deri döküntüleri(peteşi, ekimoz) İkter: Akne : Saçlarda kuruluk: Saçlarda kırılma: Tırnak yeme: Tırnaklarda kırılma: Diğer:.....			
BAŞ <u>Gözler</u> Görme bozukluğu: Gözyaşı akması: Kaşıntı: Ağrı: Sinek uçuşması: Göz kapaklarında şişlik, ödem: Ekzoftalmi: Konjonktivitada sarılık: Diğer:..... <u>Kulaklar</u> Ağrı: İşitme azlığı: Baş dönmesi: Kulak çınlaması: Kulakta akıntı: Diğer:..... <u>Ağız ve boğaz</u> Ağız kokusu: Dudaklarda çatlak: Siyanoz: Yutma güçlüğü: Diş çürüğü: Dişeti kanaması:..... Diş sayısında eksiklik: Dişeti iltihabı: Protez:			
İZLEM BULGULARI	Tarih	Tarih	Tarih
<u>Ağız ve boğaz</u> Diş bakımı: Ses kısıklığı: Diğer:.....			

GÖĞÜS VE MEME MUAYENESİ Öksürük: Kanlı balgam: Göğüs ağrısı: Nefes darlığı: Memelerde asimetri: Memede kitle: Meme başında akıntı,duyarlık: Diğer:.....			
DOLAŞIM SİSTEMİ Dispne: Ortopne: Çarpıntı: Siyanoz: Göğüs ağrısı: Ödem: Bacaklarda varis: Diğer:.....			
GASTROİNTESTİNAL SİSTEM İştah değişikliği: Bulantı/kusma: Hematemez: Melena: Sarılık: Karın ağrısı: Konstipasyon: İshal: Hemoroid: Barsak parazitleri: Gaz: Diğer:.....			
ÜRİNER SİSTEM Sık idrar yapma: Noktüri: Bulanık idrar: İdrarın koyu renk olması: Hematüri: İdrar tutamama: Diğer:.....			
İZLEM BULGULARI	Tarih	Tarih	Tarih

<p>ÜREME SİSTEMİ</p> <p>Kadın: İlk adet tarihi:</p> <p>Kaç günde bir adet görüyor? Adet süresi (gün): Kanama miktarı (günlük pet sayısı): Adet düzeni: Ağrılı adet görme: Adet dönemleri arasında kanama: Aşırı adet kanaması: Cinsel ilişki sonrası kanama: Vajinal akıntı: Cinsel ilişkide ağrı: Adet öncesi gerginlik/depresyon: Menapoz belirtileri(ateş basması, terleme vb.) Gebelik öyküsü:.....</p> <p>Gebelik sayısı: Canlı doğum: Ölü doğum: Canlı doğup, ölen çocuk sayısı: Yaşayan çocuk sayısı: Düşük: Doğum komplikasyonları: İnfertilite: Kullanılan aile planlaması yöntemi: Diğer cinsel sorunlar ve rahatsızlıklar : Diğer:.....</p> <p>Erkek: Peniste yara: Testis ve skrotumda ağrı, şişlik:..... Kasık ağrısı:..... Cinsel işlev bozuklukları:..... Diğer:.....</p>			
<p>KAS İSKELET SİSTEMİ</p> <p>Kas ağrısı: Kaslarda erime/zayıflık: Güçsüzlük: Eklemlerde şişlik: Eklemlerde kızarıklık/ağrı: Sırt ağrısı: Postür bozukluğu (skolyoz, lordoz, kifoz vb.): Diğer:.....</p>			
<p>SİNİR SİSTEMİ</p> <p>Baş ağrısı: Baş dönmesi: Travma: Duyu bozuklukları:</p>			
<p>İZLEM BULGULARI</p>	<p>Tarih</p>	<p>Tarih</p>	<p>Tarih</p>
<p>SİNİR SİSTEMİ</p> <p>Kuvvet kaybı: Konuşma bozuklukları: Senkop: Epilepsi:</p>			

Bilinç deęişiklikleri:			
Diđer:.....			
PSİKOLOJİK DURUM			
Ruhsal sıkıntılar:			
Krizler:			
Uyku düzeninde deęişme:			
Ailevi sorunlar:			
Diđer:.....			
METABOLİK VE ENDOKRİN SİSTEM			
Şişmanlama:			
Kilo kaybı:			
Terleme:			
Sinirlilik:			
Çok su içme:			
Çok yemek yeme:			
Diđer:.....			
GENEL DEĞERLENDİRME			
Akut hastalık:			
Kronik hastalık:			
Saęlam:			
Diđer:			
Hekime sevk:			

YAŞLI İZLEM FORMU

Adı soyadı:	<u>Ölçümle elde edilen bulgular</u>
Doğum tarihi/yaş:	Vücut ısısı:
Cinsiyeti:	Hipotermi:
Medeni durumu:	Nabız:
Öğrenimi:	Bradikardi:
İşi-mesleği:	Taşikardi:
Sosyal güvence:	Çarpıntı:
Emeklilik durumu:	Solunum sayısı:
Kronik hastalık (süre): Hekim tanısı Var () Yok ()	Tansiyon: Hipotansiyon: Hipertansiyon:
Hekimin önerdiği sürekli ilaç Var () Yok ()	Kilo:
İlaç adı:	Kaşeksi
Geçirdiği ameliyat/kaza/yaralanma:	Obesite:
<u>Kullandığı aletler:</u>	Boy:
Gözlük: Var () Yok ()	Hemoglobin:
Takma diş: Var () Yok ()	Normal:
İşitme aleti: Var () Yok ()	Sınır: -
Diğer: Var () Yok ()	Anemi:
	Aşılama:
	Tarih
	Tetanoz:
	BCG:
	Pnömonokok:.....
	Grip aşısı:.....

İZLEM BULGULARI	Tarih	Tarih	Tarih	Tarih	Tarih
BAŞ Kepek: Bit: Kaşınıtı: Saç dökülmesi: Baş ağrısı..... Diğer.....					
İZLEM BULGULARI	Tarih	Tarih	Tarih	Tarih	Tarih
			
GÖZ Gözde sulanma: Gözde kızarıklık: Diğer..... Gözde Sarılık: Konjonktivitada Solukluk:..... Diğer.....					
KULAK Kulakta akıntı: Kulakta kaşınıtı: Kulak çınlaması: İşitme azlığı: Baş dönmesi: Bayılma: Sendeleme, düşme: Diğer.....					
BURUN Burunda akıntı: Tıkanıklık: Burun kanaması:..... Diğer.....					
AĞIZ/DUDAK VE BOĞAZ Ağız ve diş sorunu: Ağız kokusu: Diğer..... Dudaklarda çatlak: Siyanoz: Diş çürüğü: Diş sayısında eksiklik: Dişeti iltihabı: Protez: Diş bakımı: Konuşma güçlüğü: Yutma güçlüğü: Boğazda kızarıklık: Boğazda ağrı: Lenfodenapati: Guatr: Ses kısıklığı: Diğer.....					

GÖĞÜS Öksürük: Fazla terleme: Balgam: Hırıltılı solunum: Solunum güçlüğü: Göğüs ağrısı: Nefes darlığı:					
İZLEM BULGULARI	Tarih	Tarih	Tarih	Tarih	Tarih
			
CİLT Vücutta döküntü: Deride kuruluk: Kaşıntı: İyileşmeyen yara: Cilt bütünlüğünün bozulması: Isı değişikliği: Renk değişikliği: Diğer.....					
KARIN Karında gerginlik: Karında hassasiyet: Karında ani sancı: Mide ağrısı: Bulantı, kusma: Hazımsızlık: Diğer.....					
EKSTREMİTELER Ekstremitelerde şekil bozukluğu: Postür bozukluğu (skolyoz, kifoz vb.): Eklemlerde anormal şişlik,sertlik: Eklemlerde ağrı: Kas ağrısı: Titreme: Bacaklarda kramp: Ödem: Varis: Hemipleji: Parapleji: Parestezi: Yürürken şiddetli bacak ağrısı: Diğer.....					
ÜRİNER SİSTEM Sık idrar yapma: Noktüri: Ağrılı idrar: Hematüri: Üriner inkontinans: Fekal inkontinans : Diğer.....					
DOLAŞIM SİSTEMİ Dispne: Ortopne: Çarpıntı: Siyanoz: Göğüs ağrısı: Ödem: Bacaklarda varis: Diğer.....					

İZLEM BULGULARI	Tarih	Tarih	Tarih	Tarih	Tarih
			
GASTROİNTESTİNAL SİSTEM İştah değişikliği: Bulantı/kusma: Hematemez: Melena: Kaşeski:..... Sarılık: Karın ağrısı: İshal: Hemoroid: Makatta kanama:..... Anal fistül:..... Barsak parazitleri: Gaz: Diğer:.....					
BOŞALTIM Günlük dışkı sayısı: Dışkılamada değişiklik: Konstipasyon: Dışkının görünümü, rengi: Günlük idrar sayısı: İdrarın rengi, kokusu: Diğer:					
GENİTAL SİSTEM Vulvada kaşıntı: Vulvada ağrı,şişlik, kızarıklık : Adet dışı kanama: Prostat hipertrofisi: PSA değeri:..... Diğer:					
PSİKOLOJİK DURUM					
Sıcak basması:..... Cinsel güçsüzlük:..... Sürekli kaygı/üzüntü:..... Sinirlilik, öfke nöbeti:..... Anksiyete:..... Unutkanlık:..... Diğer:					
GÜNLÜK GEREKSİNİMLERİ Günlük öğün sayısı:..... İştahsızlık:..... Çok su içme:..... Sık acıkma:.....					
İZLEM BULGULARI	Tarih	Tarih	Tarih	Tarih	Tarih
			

<u>Besin tüketimi</u>	Sıklık/ Miktar	Sıklık/ Miktar	Sıklık/ Miktar	Sıklık/ Miktar	Sıklık/ Miktar
Süt:..... Peynir:..... Yoğurt:..... Et, tavuk vb.:..... Sebze:..... Meyve:..... Su:.....					
UYKU Genelde gece uyku süresi:..... Gündüz uykusu:..... Sık uyanma:..... Diğer					
HİJYEN EL Yıkama:..... Diş fırçalama sıklığı:..... Banyo sıklığı:..... Genital bölge temizliği:.....					
ALIŞKANLIKLAR Sigara kullanımı:..... Alkol kullanımı:..... Egzersiz yapma durumu:.....					
GENEL DEĞERLENDİRME Akut hastalık:					
Kronik hastalık:					
Diğer:					
Hekime sevk:					

Bağımsız

Yardımla

Bağımlı

Yemek yeme:.....
Giyinme:.....
Banyo:.....
Yürüme:.....
Tuvalete gitme:.....

Konut içinde kaza riski taşıyan durumlar:Var () Yok ()

Düşme riski: Var () Yok ()

BOŞ ZAMAN AKTİVİTELERİ:

**YUKARIDAKİ AİLE TANILAMA VERİLERİNİ DİKKATE ALARAK, BU AİLEYE BAKIM VERECEK HEMŞİRE SİZ OLSAYDINIZ
HEMŞİRELİK SÜRECİNİZİ NASIL PLANLARDINIZ**

(Öncelikli **İKİ** hemşirelik tanısı ile süreci oluşturunuz)

EGE ÜNİVERSİTESİ HEMŞİRELİK FAKÜLTESİ HEMŞİRELİK BAKIM SÜRECİ – Risk Faktörü

Adı, Soyadı:

Tanısı:

TARİH	TANILAMA		PLANLAMA		UYGULAMA		DEĞERLENDİRME
	Hemşirelik tanısı	Nedenleri	Amaçlar/Beklenen hasta sonuçları	Hemşirelik girişimleri	Ev Hayır	Uygulamam a nedeni	Tarih/Saat
	<u>Tanımlayıcı Özellikler</u>						

KORUYUCU SAĞLIK UYGULAMALARINDA KULLANILAN NANDA TANI LİSTESİ

1-SAĞLIĞIN ALGILANMASI	
*Sağlığı geliştirme davranışları	Bireyde/ailede koruyucu davranışlar, yaşa özel tarama işlemleri ya da riskler, beslenme ve kilo kontrolü, düzenli egzersiz planı, stres yönetimi gibi konuları değerlendirme
*Sağlığın sürdürülmesinde değişim	Herhangi bir hastalığın olmadığı ancak sağlıklı bir yaşam şeklinin var olduğu (obesite, sigara kullanma vb..) bireyde/ailede bunu değiştirmek adına değerlendirme
*Tedavi planını uygulamada yetersizlik/ Uyumda yetersizlik tanısında kullanılabilir	Çeşitli sağlık sorunları, sosyal değişimler yaşayan birey/aile de bu yeni durumun gerektirdiği değişiklikleri ve uyumu sağlamada yetersizliğin bulunması
*Tedavi planını etkili uygulama	Çeşitli sağlık sorunları ve sosyal değişimler yaşayan ve bu durumun gerektirdiği değişiklikleri ve uyumu başarılı bir şekilde sağlayan birey/aile de mevcut durumu güçlendirmek için destek olunması adına değerlendirme
*Enfeksiyon riski	Patojen bir ajanla karşılaşma riski olan (örn; bağışıklanmamış bebek, gebe) veya bu ajanın girişine yatkın olan (örneğin; malnütrisyonlu bebek) bireydeki durumu değerlendirme
*Enfeksiyon bulaştırma riski	Enfeksiyonu olan bireydeki durum
*Travma riski *Boğulma riski *Yaralanma riski *Zehirlenme riski	Bireyin fizyolojik ve gelişimsel özelliklerini de dikkate alarak, içinde bulunduğu ev, iş yeri ve diğer dış çevredeki tehlikelere göre değerlendirme
2-BESLENME-METABOLİK DURUM	
*Beslenmede Değişiklik; Beden gereksiniminden daha fazla beslenme NOT;Kilo artışı, davranışsal ve sosyokültürel bir sorun ise “sağlığı sürdürmede değişim tanısı” daha uygun olur	Fizyolojik bir değişimin (gebelik, kortikosteroid tedavisi gibi) getirdiği kilo artışını değerlendirme
*Beslenmede Değişiklik; Aşırı beslenme potansiyeli	Örneğin; ailesinde obesite öyküsü olan veya daha önceki gebeliğinde aşırı kilo alma öyküsü olan gebeyi değerlendirme
*Beslenmede Değişiklik; Beden gereksiniminden daha az beslenme	Metabolik gereksinimlere göre besin alımının yetersiz olmasına bağlı vücut ağırlığı azalan ya da bu riski taşıyan, oral yolla beslenmesine bir engel bulunmayan bir bireydeki durum
*Emzirmenin güçlendirilmesi potansiyeli	Yeterli emzirme sürecinde yeterlilik ve doyum gösteren bir anne-bebekteki durumu değerlendirme ve destekleme
*Yetersiz emzirme	Emzirme süreci ile ilgili güçlük yada doyumsuzluk yaşayan ya da bu riski taşıyan anne, bebek ve çocuktaki durumu değerlendirme
*Emzirmenin kesintiye uğraması	Bebeğin durumunun emzirmeye uygun olmaması ya da bir yetersizliğin sonucu olarak emzirme sürecinin devamlılığının kesintiye uğramasıdır
*Bebeği yetersiz besleme	0-9 aylık dönemde emmekte ya da emme-yutma koordinasyonunda bir bozukluk olan, bu nedenle oral besin alımı metabolik gereksinimlere göre yetersiz kalan bir bebekteki durumu değerlendirme
* Yutma bozukluğu	Katı ya da sıvı besinleri ağızdan mideye istemli olarak yutabilme yeteneği azalan bir bireydeki durumu

	değerlendirme
* Aspirasyon riski	Sekresyonların, katı besinlerin ve sıvıların trakea bronşial pasaja kaçması riski bulunan bir kişideki durumu değerlendirme
*Oral müköz membranda değişim	Oral kavitede bir açılma/yaralanma olan ya da bu riski taşıyan bir bireydeki durumu değerlendirme
*Sıvı volüm eksikliği	İntrasellüler, intertisiyel ya da vasküler dehidratasyonu olan bireydeki durumu değerlendirme
*Sıvı volüm eksikliği riski	İntrasellüler, intertisiyel ya da vasküler dehidratasyon riski taşıyan bireydeki durumu değerlendirme
*Sıvı volüm fazlalığı	İntrasellüler ya da intertisiyel sıvı yüklenmesi olan ya da bu riski taşıyan bireydeki durumu değerlendirme
*Doku bütünlüğünde bozulma Not; Bu tanı “Deri bütünlüğünde bozulma” tanısını da içermektedir. Gerekliğinde “Deri bütünlüğünde bozulma” tanısı da kullanılabilir	Vücudun korneal, müköz membranlarında ya da deri tabakasında bir hasar bulunan ya da bu riski taşıyan bireydeki durumu değerlendirme
*Beden ısısında değişiklik riski *Hipotermi *Hipertermi	Beden ısısının normal sınırlar içerisinde sürdürmede yetersizlik riski taşıyan bireydeki durumu değerlendirme
*Beden ısısının düzenlenmesinde yetersizlik	Dışsal faktörlerde değişim ya da olumsuzluklar olduğunda normal beden ısısını sürdüremeyen ya da bu riski taşıyan bireydeki durumu değerlendirme genellikle; yeni doğan ve yaşlılarda
3-BOŞALTIM BİÇİMİ	
*Konstipasyon/ kabızlık	Defekasyonda azalma ve/veya kuru, sert dışkıya yol açacak şekilde, kalın barsağında staz olan ya da bu riski taşıyan bireydeki durum
*Konstipe olduğunu düşünme/Algılanan konstipasyon	Günlük barsak hareketlerini sağlamak için kendi kendine her gün laksatifler, lavmanlar ya da supposotuarlar kullanan bireydeki durumu değerlendirme
*Diyare	Sık ve sulu şekilsiz defekasyonu olan ya da bu riski taşıyan bir bireydeki durumdur)
*Gaita inkontinansı	Normal barsak alışkanlıklarında, istemsiz olarak dışkılama ile karakterize bir değişim olan bireydeki durumu değerlendirme
*İdrar yapmada değişiklik	Normal idrar yapma şeklinde değişiklik olan veya değişiklik riski bulunan bireyin durumunu değerlendirme
*İdrar tutamama	Güçlü ve ani bir miksiyon hissi eşliğinde, istemsiz olarak idrar yapan bireydeki durum
*Gelişimsel enürezis	Patofizyolojik bir neden olmaksızın, uyurken istemsiz olarak idrar yapan bir çocuktaki durumu değerlendirme
4-AKTİVİTE EGZERSİZ BİÇİMİ	
*Aktivite intoleransı	Aktiviteleri istenen ya da gereken düzeyde sürdürme konusunda bireyin fizyolojik kapasitesinde bir azalma olmasıdır örn; yaşlılıkta, gebelikte veya enfeksiyon durumunda
*Yorgunluk	Dinlenme ile geçmeyen bir şekilde sürekli ve bunaltıcı bir şekilde yorgun/bitkin olma duygusu yaşayan, fiziksel ve mental olarak çalışma kapasitesinde azalma olan bireydeki

	kendi kendini tanıma durumu
*Öz bakım eksikliği *Bireysel bakımda eksiklik/yıkanma/hijyen *Giyinme, kendine özen göstermede eksiklik *Tuvalet sonrası bakımda eksiklik	Günlük yaşam aktivitelerini (beslenme, banyo/hijyen, giyinme, tuvalet/tuvalet sonrası bakım) yerine getirme yeterliliği azalan bir bireydeki durum
Evdeki sorumluluklarını sürdürme ve yönetmede bozukluk	Güvenli, hijyenik, büyümeyi destekleyen özellikte bir ev çevresini sağlamakta/ sürdürmekte güçlük çekme riski taşıyan ya da bu güçlüğü yaşayan birey ya da ailedeki durumu değerlendirme
*Bebek davranışlarında düzensizlik	Fizyolojik ya da davranışsal uyum sistemlerinin (otonomik, motor, genel durum, organize etme, dikkat- etkileşim) entegrasyonu ve algılama şiddetinde bir değişim olan yeni doğandaki durum örn; reflekslerin yetersiz olması
*Bebek davranışlarında düzensizlik riski	Fizyolojik ya da davranışsal uyum sistemlerinin (otonomik, motor, genel durum, organize etme, dikkat- etkileşim) entegrasyonu ve algılama şiddetinde bir değişim olma riskini taşıyan yeni doğandaki durum örn; düşük kilolu doğmuş bebek, uyku düzensizliği olan bebek
*Bebğin düzenli olan davranışlarını geliştirme potansiyeli	Çevreye stabil ve beklendiği şekilde otonomik, motor ve genel tepkilerle cevap veren bebğin, gelişiminin devamını sağlamak ve bebekte strese yol açabilecek aşırı çevresel uyaranları azaltmaya yönelik durumu değerlendirme örn; refleksleri yeterli olan bir bebeğe gelişimsel dönemine uygun oyuncaklar alınması konusunda ebeveynler yönlendirilebilir
*Büyüme ve gelişmede değişiklik	Kendi yaş grubunun gelişimsel görevlerini yerine getirmede ya da büyümede bir yetersizliği olan ya da bu riski taşıyan bir bireydeki durum
5-UYKU- DİNLENME BİÇİMİ	
*Uyku biçiminde bozukluk *Uykusuzluk	Uykunun nitelik ve niceliğinde, bireyde rahatsızlığa yol açan ya da yaşam şeklini etkileyen/engellenen bir değişim olan ya da bu riski taşıyan bir bireydeki durum
6-BİLİŞSEL ALGILAMA BİÇİMİ	
*Rahatta değişim *Akut ağrı *Kronik ağrı(6 aydan daha uzun bir süredir devamlı veya aralıklı süren ağrı)	İstenmedik bir uyarana tepki olarak bir rahatsızlık yaşayan bireydeki durum. Örn; Kaşıntı, bulantı, kusma, ateş, gebelikte uterus kontraksiyonları, göğüslerde dolgunluk gibi rahatsızlıklar
*Bilgi eksikliği	Tedavi planı ya da durumla ilgili bilişsel bilgi ve/veya psikomotor beceri eksikliği olan bir birey ya da gruptaki durum
7-KENDİNİ ALGILAMA-KAVRAMA BİÇİMİ	
*Korku	Tehlikeli olarak algılanan, tanımlanabilen belirli bir kaynağa ilişkin olarak, fizyolojik ya da duygusal bir

	rahatsızlık duygusu yaşayan bir birey ya da bir gruptaki durum örn; cerrahi bir girişim, yeni bir çevre nedeniyle yaşanabilir
*Anksiyete	Belirsiz spesifik olmayan bir tehdite karşı bireyin, gerginlik, endişe ve kaygı hissetmesi durumu örn; işsizlik, emeklilik, boşanma gibi nedenlerle yaşanabilir
*Yalnızlık riski	Başkaları ile ilişki kurma isteği ya da gereksinimi ile ilgili bir rahatsızlık yaşama riski bulunan bir bireydeki durumu değerlendirme örneğin; plansız emeklilik, ölüm, boşanma, obesite, aşırı yoksulluk gibi durumlarda
*Kederlenme-Acı çekme	Mevcut ya da algılanan bir kayıba (kişi, obje, statü, ilişki, fonksiyon kayıpları) karşı fizyolojik ve psikolojik tepkileri içeren doğal bir insani tepki gösteren bireydeki ya da ailedeki durum
*Güçsüzlük	Yaşam şeklini, amaçlarını, bakış açısını etkileyen belirli durumlar ve olaylar üzerinde kişisel kontrolünün olmadığını algılayan grup ya da bireydeki durum. Örneğin; akut ya da kronik bir hastalık süreci nedeniyle güçsüzlüğün algılanması veya sürekli olarak çocuğa olumsuz geri bildirim verilmesine bağlı algılanan bir durum
*Ümitsizlik	Problemleri çözmek ya da istenen amaca ulaşmak için hiçbir alternatifin ya da kişisel tercihin olmadığını düşünen, amaçlar oluşturmak için enerjisini kendi kendine harekete geçiremeyen bir bireydeki sürekli ve subjektif bir duygusal durum. <u>Bu tanı güçsüzlükten farklıdır</u> , ümitsiz bir kişi kendi yaşamı üzerinde kontrol sahibi olsa bile, problemin hiçbir çözümü olmadığını, istenen amaca ulaşma yolunun bulunmadığını düşünür. Güçsüz bir kişi ise, bir alternatif yada probleme bir yanıt olduğunu görür. Ancak kontrolün kendinde olmadığını ve kaynaklarının yetmediğini düşündüğünden henüz bir şey yapamamaktadır
*Benlik saygısında bozulma	Kendi ya da yetenekleri hakkında olumsuz değerlendirmesi (öz değerlendirmeleri olumsuz) olan ya da bu riski taşıyan bir bireydeki durum
Durumsal düşük benlik saygısı	Önceden olumlu benlik saygısına sahip iken, bir olay/duruma (kayıp, değişim) tepki olarak kendisi hakkında olumsuz duygular yaşayan bir bireydeki durum
Kronik düşük benlik saygısı	Kendisi ve yetenekleri hakkında uzun süreden beri (devamlı) olumsuz değerlendirmesi
*Kendine zarar verme riski	Kendisine yönelik zarar verme riski bulunan bir bireydeki durum
8-ROL-İLİŞKİ BİÇİMİ	
*Beklenen kayıp için acı çekme	Beklenen önemli bir kayıp öncesi acı çekme tepkilerini yaşayan birey/gruptaki durum
*Uzamış-Gecikmiş-Abartılmış yas tutma	Normal yas tutma sürecinin yerine uzamış, yoğun, ve çözümlenmemiş acı ve keder yaşayan bireydeki durum. Örn; küretaj sonrası, kadının uzun süre bu olaya duygusal tepki göstermesi
*Sosyal etkileşimde bozulma	Etkileşimlerde olumsuz, yetersiz ya da doyumsuz tepkiler yaşayan ya da bu riski taşıyan bireydeki durum
*Sosyal izolasyon	Başkaları ile daha fazla birlikte olma gereksinimi ya da isteği olan ya da böyle algılayan, ancak ilişki kuramayan bir birey ya da gruptaki durum. Örn; koruyucu izolasyon ya da bulaşıcı bir hastalığa bağlı olabilir

*Aile süreçlerinde değişiklik	Normalde destekleyici olan, ancak etkili işlev görme yeteneğini etkileyen bir stressör yaşayan ya da bu riski taşıyan bir ailedeki durum. Örn; hastalık durumu, doğum, çocuğun evden ayrılması gibi durumlarda
*Ebeveynlikte değişim	Çocuğun/çocuklarının büyüme ve gelişmesini destekleyen nitelikte yapıcı bir çevre sağlama konusunda mevcut ya da potansiyel bir yetersizlik gösteren bir ebeveyn ya da ebeveynlerdeki (bakım vericilerdeki) durum. Örn, adölesan annelerin tutumu, istenmeyen gebelikler sonrası doğan çocuklara yönelik tutum
*Ebeveyn rol çatışması-Ana baba arasında	Hastalık, hastanede yatma, boşanma gibi dışsal faktörlerin etkisi sonucu rolünde bir değişim yaşayan bir ebeveyndeki/ bakımvericideki durum
*Bakım verici rolünde zorlanma	Bir başkasına (özürlü, bağımlı vb. aile üyesi) bakım verme sürecinde fiziksel, duygusal, sosyal ve/veya ekonomik sıkıntı(lar) yaşayan bir bireydeki durum
*Bakım verici rolünde zorlanma riski	Bir başkasına (özürlü, bağımlı vb. aile üyesi) bakım verme sürecinde fiziksel, duygusal, sosyal ve/veya ekonomik sıkıntı(lar) yaşama riski yüksek olan bir bireydeki durum
9-CİNSELLİK-ÜREME BİÇİMİ	
*Cinsel yaşamda değişiklik	Cinsel sağlığında bir değişim olan ya da bu riski taşıyan bir bireydeki durum (örn; gebelikte, menapozda)
10-BAŞETME STRESİ İLE BAŞETME BİÇİMİ	
*Bireysel başetmede yetersizlik	Kaynakların(fiziksel, psikolojik, davranışsal, bilişsel kaynakların) yetersizliğinden dolayı içsel ya da çevresel stresörleri yönetemeyen ya da bu riski taşıyan bireydeki durum.Örn; evden ayrılma, hastaneye yatma, evlilik, ebeveynlik gibi durumlarda yaşanan streslere uyum sağlayamama
*Aile içi başetmede yetersizlik	Fiziksel, psikolojik ya da bilişsel kaynakların yetersizliği nedeniyle, içsel ve dışsal stresörleri yönetmekte yetersiz kalan ve bu yetersizliğe tepki olarak yıkıcı davranışlar gösteren ya da bu riski taşıyan ailedeki durum
*Toplumsal başetmede yetersizlik	Uyum ve problem çözme etkinliklerinin şekli, toplumsal gereksinimleri ya da talepleri karşılamakta yetersiz kalan/tatmin edici olmayan bir toplumdaki durum Örn;toplumsal kaynakların (beslenme, barınma gibi) yetersizliğine bağlı olarak toplumun beklentilerini karşılamada yetersiz olması
*Toplumsal başetmenin güçlendirilmesi potansiyeli	Toplumsal gereksinimlerin ve taleplerin karşılanmasına yönelik problem çözme ve uyum etkinlikleri/etkinlik şekli tatmin edici olan, ancak mevcut ve gelecekteki problemlerin, stresörlerin yönetimi konusunda gelişmek isteyen bir toplumdaki durum Örn; gelişimsel olaylarla başetmeyi arttıracak toplumsal programların oluşturulması için bu tanılama yapılabilir. Gebelik, yaşlılık, emeklilik dönemlerine özgü toplumsal programlar gibi..)
11-İNANÇ VE DEĞERLER	
*Ruhsal/manevi sıkıntı	Yaşama anlam veren, ümit ve güç sağlayan inanç ve değer sisteminde bir rahatsızlık yaşayan ya da bu riski taşıyan bir grup ya da bireydeki durum Örn;kadının aile planlaması yöntemi kullanma ile inanç sistemi arasında bir çelişki yaşaması



T.C.
İZMİR VALİLİĞİ
İl Sağlık Müdürlüğü



Sayı : E-20861503-799-212368358
Konu : 2022-2023 Eğitim Öğretim Yılı Ege
Üniversitesi Hemşirelik Bölümü
Uygulamalı Ders Makam Oluru-3

29.03.2023

DAĞITIM YERLERİNE

İlgi : 27.03.2023 tarihli ve 10342988-100.03.01-E.1197706 sayılı yazı.

3308 sayılı Mesleki Eğitim Kanunu ve Yükseköğretimde Uygulamalı Eğitimler Çerçeve Yönetmeliği kapsamında; Ege Üniversitesi Hemşirelik bölümü öğrencilerinin uygulamalı ders listesi ve Makam Oluru ekte gönderilmektedir. Uygulamalı ders yapacak öğrenciler için; iş sağlığı güvenliği eğitimi aldığına dair belge veya suretinin Müdürlüğümüz Personel Hizmetleri Başkanlığı Eğitim Hizmetleri Birimi'ne görevli öğretim görevlisi/öğretim üyesi tarafından teslim edilmesi iş ve işleyişin aksamaması için önem arz etmektedir. 2022-2023 eğitim öğretim yılında üniversite öğrencilerinin uygulamalı derslerinin ekte gönderilen "Yükseköğretimde Uygulamalı Eğitimler Çerçeve Yönetmeliği"ne göre yürütülmesi hususunda;

Gereğini bilgilerinize arz / rica ederim.

Şaban KOÇOĞLU
İl Sağlık Müdürü a.
Personel Hizmetleri Başkanı

Ek:

- 1 - 2022-2023 Eğitim Öğretim Yılı Ege Üniversitesi Hemşirelik Bölümü Uygulamalı Ders Makam Oluru-3 (1 Sayfa)
- 2 - ASM Ön İzin Dilekçeleri (16 Sayfa)
- 3 - Ege Hemşirelik Birinci Basamak Öğrenci Listesi (170 Kişi)
- 4 - Yükseköğretimde Uygulamalı Eğitimler Çerçeve Yönetmeliği (5 Sayfa)

Dağıtım:

İzmir Bornova İlçe Sağlık Müdürlüğü
İzmir Konak İlçe Sağlık Müdürlüğü
İzmir Bayraklı İlçe Sağlık Müdürlüğü
İzmir Karabağlar İlçe Sağlık Müdürlüğü
İzmir Karşıyaka İlçe Sağlık Müdürlüğü
Ege Üniversitesi Rektörlüğüne

Bu belge, güvenli elektronik imza ile imzalanmıştır.

Belge doğrulama kodu: C519A873-9F6C-4E0C-B7B5-A48702FFCFB1

Belge doğrulama adresi: <https://www.turkiye.gov.tr/saglik-bakanligi-ebys>

Sümer Mahallesi 451. Sk. No:2 Konak 35000
Telefon No: 02324418111
e-Posta: Internet Adresi: https://izmirism.saglik.gov.tr
Kep Adresi:

Bilgi için: Meltem SERTTAŞ
Hemşire

Telefon No: 02324418111



RUH SAĐLIĐI

UYGULAMASI

HASTALIKLAR VE HEMŞİRELİK BAKIMI II DERSİ
UYGULAMA MODÜLÜ
RUH SAĞLIĞI VE HASTALIKLARI HEMŞİRELİĞİ UYGULAMASI
PROGRAM PLANI

Hastalıklar ve Hemşirelik Bakımı III Dersi Uygulama Modülü, Ruh Sağlığı ve Hastalıkları Hemşireliği uygulaması ders öğrenme çıktıları doğrultusunda çeşitli öğrenme tekniklerinin bir arada kullanılacağı uygulamalar ile yürütülecektir. Uygulamada iki rotasyon, 338 (168+170) öğrenci bulunmaktadır. Ruh Sağlığı ve Hastalıkları Hemşireliği uygulaması da kendi içinde gruba ayrılacaktır. Ayrıntılı açıklamalar aşağıda sunulmuştur.

- Dersler öğrenci listelerinde belirtilmiş olan gruplar ve her bir gruptan sorumlu öğretim elemanı aracılığı ile yürütülecektir.
- Dersler ve uygulamalar belirlenecek sınıf ortamında yüz yüze olarak gerçekleştirilecektir.
- Programda yer alan uygulamalarının Hastalıklar ve Hemşirelik Bakımı III dersi öğrenme çıktıları ile eşleştirilmesi Tablo 1’de sunulmuştur.

UYGULAMA	ÖÇ1	ÖÇ2	ÖÇ3	ÖÇ4	ÖÇ5	ÖÇ6	ÖÇ7	ÖÇ8	ÖÇ9
Ruhsal Durum Değerlendirme	X			X	X		X		X
Film Çalışması					X	X		X	X
Ruh Sağlığını Koruma ve Geliştirme Çalışması	X						X		X
Gözlem ve Görüşme Çalışmaları	X	X			X	X	X		

PROGRAMDA YÜRÜTÜLECEK OLAN UYGULAMALAR

1. Ruhsal Durum Değerlendirmesi

- Ana bilim dalı öğretim elemanlarınca oluşturulmuş olan örnek vakalar üzerinden ruhsal durum değerlendirme yapılacaktır. Ruhsal durum değerlendirmesinin öğrencilere hatırlatılmasının ardından vaka örnekleri üzerinden çalışmalar sürdürülecektir. Öğrencilerin aktif katılımı ile verilen vaka örneklerindeki doğru, hatalı, eksik değerlendirmeler tartışılacaktır.

Bu kapsamda öğrencinin;

- Birey, aile, grup ve toplumun bakım gereksinimlerini belirleyebilme,
- Hemşirelik sürecinde tanılama ve sınıflandırma sistemlerini kullanabilme,
- Hasta gözlem ve değerlendirme sürecindeki önemli noktaları kavraması,

- Hastalık süresince yaşanan semptomları anlayabilme **becerisi kazanması beklenmektedir.**

2. Gözlem ve Görüşme Çalışmaları

- Öğrencilere gözlem, görüşme ve kayıt ile ilgili aşağıda verilmiş olan temel bilgiler hatırlatıldıktan sonra öğrenciler beş alt gruba ayrılacak, bu küçük gruplar içlerinden birine tek bir gözlem raporu yazacaktır. Yazdıkları raporlar tartışılacaktır.

Bu kapsamda öğrencinin;

- Hasta gözlem ve değerlendirme sürecindeki önemli noktaları kavraması,
- Hastalık süresince yaşanan semptomları anlayabilmesi,
- Etik ilkeleri dikkate alabilme,
- Etik ikilemlerin farkına varabilme,
- Etik ikilemlerde karar verme sürecini başlatabilme,
- Sağlık hizmetleri alanındaki etik sorunları analiz edebilme,
- Etik sorunlara duyarlılık gösterebilme,
- İnsan davranış özelliklerini değerlendirebilme,
- İnsan davranış özelliklerine uygun yaklaşım sergileyebilme,
- Etkili iletişim tekniklerini kullanabilme,
- Özel durumlarda etkili iletişim tekniklerini **kullanabilmesi beklenmektedir.**

3. Hemşirelik Süreci Çalışmaları

- Öğrenciler örnek vaka üzerinde gözlem, görüşme ve hasta dosyasından elde edilen bilgileri bütüncül bir şekilde değerlendirerek bakım planını oluşturacaktır.

4. Film Çalışmaları

- Ruhsal hastalıklarla ilgili olan filmler aşağıda belirtilmiş olan sorular dikkate alınarak izlenecek, sonrasında tartışma yapılacaktır.
 - Filmin ana karakterinde hangi belirtileri gözlemlediniz?
 - Gözlemlediğiniz bu belirtiler kişinin işlevselliğini etkiledi mi?
 - Hangi hemşirelik tanımlarını düşündünüz?

Bu kapsamda öğrencinin;

- Hemşirelik bakımında sağlık/hastalık-insan-çevre ilişkisini dikkate alabilme,
- Gelişim dönemlerine göre sağlığı fiziksel yönden değerlendirebilme,
- Gelişim dönemlerine göre sağlığı ruhsal yönden değerlendirebilme,
- Gelişim dönemlerine göre sağlığı sosyal yönden değerlendirebilme,
- Sağlığın korunması, geliştirilmesi ve sürdürülmesine yönelik eğitim verebilme,
- Sağlığın korunması, geliştirilmesi ve sürdürülmesine yönelik danışmanlık yapabilme becerisi kazanması beklenmektedir.

Film Listesi:

- Maviş Belgeseli
- Guguk Kuşu
- Akıl Oyunları
- To the Bone

6. Ruh Sağlığını Koruma ve Geliştirme Çalışması

- Öğrenciler alt gruplara ayrılacaktır. Her alt gruptan sorumlu bir öğretim üyesi ve bir öğretim elemanı bulunacaktır. Uygulama sonunda her grubun ruh sağlığını koruma ve geliştirmeye yönelik bir proje taslağı hazırlaması beklenmektedir.
- **Uygulamada Ölçme ve Değerlendirme:** Ruh Sağlığı ve Hastalıkları Hemşireliği Uygulamasında öğrencilerin uygulamaya çıktıkları kurumdaki değerlendirilmeleri ve okulda hazırladıkları proje taslakları değerlendirilmeye alınacaktır. Değerlendirme formunda ölçüm kriterleri açıklanmıştır.

Not: Sisteme ödev yüklerken tek bir Word dosyası olacak şekilde, ödev başlıklarına “Ruh Sağlığı ve Hastalıkları Hemşireliği Uygulaması” ve ad- soyad, öğrenci no yazılması gerekmektedir. Ödevlerin değerlendirmeye alınabilmesi için bildirilen **son gönderim tarihine kadar** yükleme yapılmalıdır.

1. ROTASYON (02.05.2023-18.05.2023)**B GRUBU (02.05.2023- 10.05.2023)**

Günler	Saat	Program	Görevli Öğretim Üye ve Elemanı
02.05.2023 Salı	08.30- 09.15	Ruhsal Durum Değerlendirmesi (Gözlem)	Doç. Dr. Serap YILDIRIM Arş. Gör. Dr. Emel ÖZTÜRK TURGUT Arş. Gör. Ayтуğ TÜRK Arş. Gör. Erkan ÜNSAL
	09.30-10.15	Ruhsal Durum Değerlendirmesi (Gözlem)	
	10.30.11.15	Ruhsal Durum Değerlendirmesi (Görüşme)	
	11.30-12.15	Ruhsal Durum Değerlendirmesi (Görüşme)	
		Öğle Arası	
	13.15- 14.00	Ruhsal Durum Değerlendirmesi (Hemşirelik Süreci)	Doç. Dr. Serap YILDIRIM Arş. Gör. Dr. Merve UĞURYOL ÜNAL Arş. Gör. Ege Miray TOPCU Arş. Gör. Melike KARA
	14.15-15.00	Ruhsal Durum Değerlendirmesi (Hemşirelik Süreci)	
	15.15-16.00	Ruhsal Durum Değerlendirmesi (Hemşirelik Süreci)	
	16.15-17.00	Ruhsal Durum Değerlendirmesi (Hemşirelik Süreci)	
03.05.2023 Çarşamba	08.30- 09.15	Ruh Sağlığını Koruma ve Geliştirme Çalışması	Doç. Dr. Serap YILDIRIM Arş. Gör. Dr. Gizem BEYCAN EKİTLİ Arş. Gör. Ayтуğ TÜRK Arş. Gör. Erkan ÜNSAL
	09.30-10.15	Ruh Sağlığını Koruma ve Geliştirme Çalışması	
	10.30.11.15	Ruh Sağlığını Koruma ve Geliştirme Çalışması	
	11.30-12.15	Ruh Sağlığını Koruma ve Geliştirme Çalışması	
		Öğle Arası	Arş. Gör. Dr. Gizem BEYCAN EKİTLİ
	13.15- 14.00	Film Çalışması (Akıl Oyunları)	
	14.15-15.00		
	15.15-16.00		
	16.15-17.00	Film Tartışması	
04.05.2022 Perşembe	08.30- 09.15	Ruh Sağlığını Koruma ve Geliştirme Çalışması	Arş. Gör. Dr. Gizem BEYCAN EKİTLİ Arş. Gör. Ayтуğ TÜRK Arş. Gör. Erkan ÜNSAL
	09.30-10.15	Ruh Sağlığını Koruma ve Geliştirme Çalışması	
	10.30.11.15	Ruh Sağlığını Koruma ve Geliştirme Çalışması	

	11.30-12.15	Ruh Sağlığını Koruma ve Geliştirme Çalışması	
		Öğle Arası	
	13.15- 14.00	Film Çalışması (To the bone)	Doç. Dr. Serap YILDIRIM Arş. Gör. Erkan ÜNSAL
	14.15-15.00		
	15.15-16.00		
	16.15-17.00	Film Tartışması	
09.05.2022 Salı	08.30- 09.15	Ruh Sağlığını Koruma ve Geliştirme Çalışması Sunumları	Arş. Gör. Ayтуğ TÜRK Arş. Gör. Erkan ÜNSAL
	09.30-10.15	Ruh Sağlığını Koruma ve Geliştirme Çalışması Sunumları	
	10.30.11.15	Ruh Sağlığını Koruma ve Geliştirme Çalışması Sunumları	
	11.30-12.15	Ruh Sağlığını Koruma ve Geliştirme Çalışması Sunumları	
		Öğle Arası	
	13.15- 14.00	Vaka Çalışması	Arş. Gör. Dr. Gizem BEYCAN EKİTLİ
	14.15-15.00	Vaka Çalışması	
	15.15-16.00	Vaka Çalışması	
	16.15-17.00	Vaka Çalışması	
10.05.2022 Çarşamba	08.30- 09.15	Film Çalışması (Maviş Belgeseli)	Doç. Dr. Serap YILDIRIM Arş. Gör. Erkan ÜNSAL
	09.30-10.15		
	10.30.11.15		
	11.30-12.15	Film Tartışması	
		Öğle Arası	
	13.15- 14.00	Film Çalışması (Guguk Kuşu)	Doç. Dr. Serap YILDIRIM Arş. Gör. Ayтуğ TÜRK
	14.15-15.00		
	15.15-16.00		
	16.15-17.00	Film Tartışması	

A GRUBU (11.05.2023- 18.05.2023)

Günler	Saat	Program	Görevli Öğretim Üye/Elemanı
11.05.2023 Perşembe	08.30- 09.15	Ruh Sağlığını Koruma ve Geliştirme Çalışması	Doç. Dr. Serap YILDIRIM Arş. Gör. Dr. Gizem BEYCAN EKİTLİ Arş. Gör. Ayтуğ TÜRK Arş. Gör. Erkan ÜNSAL
	09.30-10.15	Ruh Sağlığını Koruma ve Geliştirme Çalışması	
	10.30.11.15	Ruh Sağlığını Koruma ve Geliştirme Çalışması	
	11.30-12.15	Ruh Sağlığını Koruma ve Geliştirme Çalışması	
		Öğle Arası	

	13.15- 14.00		Arş. Gör. Dr. Gizem BEYCAN EKİTLİ
	14.15-15.00	Film Çalışması (Akıl Oyunları)	
	15.15-16.00		
	16.15-17.00	Film Tartışması	
16.05.2023 Salı	08.30- 09.15	Ruh Sağlığını Koruma ve Geliştirme Çalışması	Arş. Gör. Dr. Gizem BEYCAN EKİTLİ Arş. Gör. Aytuğ TÜRK Arş. Gör. Erkan ÜNSAL
	09.30-10.15	Ruh Sağlığını Koruma ve Geliştirme Çalışması	
	10.30.11.15	Ruh Sağlığını Koruma ve Geliştirme Çalışması	
	11.30-12.15	Ruh Sağlığını Koruma ve Geliştirme Çalışması	
		Öğle Arası	
	13.15- 14.00		Doç. Dr. Serap YILDIRIM Arş. Gör. Aytuğ TÜRK
	14.15-15.00	Film Çalışması (To the bone)	
	15.15-16.00		
	16.15-17.00	Film Tartışması	
	17.05.2022 Çarşamba	08.30- 09.15	Ruh Sağlığını Koruma ve Geliştirme Çalışması Sunumları
09.30-10.15		Ruh Sağlığını Koruma ve Geliştirme Çalışması Sunumları	
10.30.11.15		Ruh Sağlığını Koruma ve Geliştirme Çalışması Sunumları	
11.30-12.15		Ruh Sağlığını Koruma ve Geliştirme Çalışması Sunumları	
		Öğle Arası	
13.15- 14.00		Vaka Çalışması	Arş. Gör. Dr. Gizem BEYCAN EKİTLİ
14.15-15.00		Vaka Çalışması	
15.15-16.00		Vaka Çalışması	
16.15-17.00		Vaka Çalışması	
18.05.2022 Perşembe		08.30- 09.15	
	09.30-10.15	Film Çalışması (Maviş Belgeseli)	
	10.30.11.15		
	11.30-12.15	Film Tartışması	
		Öğle Arası	
	13.15- 14.00		Arş. Gör. Dr. Gizem BEYCAN EKİTLİ
	14.15-15.00	Film Çalışması (Guguk Kuşu)	
	15.15-16.00		
	16.15-17.00	Film Tartışması	

2. ROTASYON (23.05.2023-08.06.2023)**B GRUBU (23.05.2023- 31.05.2023)**

Günler	Saat	Program	Görevli Öğretim Üye/Elemanı
23.05.2023 Salı	08.30- 09.15	Ruhsal Durum Değerlendirmesi (Gözlem)	Doç. Dr. Serap YILDIRIM Arş. Gör. Dr. Emel ÖZTÜRK TURGUT Arş. Gör. Ayтуğ TÜRK Arş. Gör. Erkan ÜNSAL
	09.30-10.15	Ruhsal Durum Değerlendirmesi (Gözlem)	
	10.30.11.15	Ruhsal Durum Değerlendirmesi (Görüşme)	
	11.30-12.15	Ruhsal Durum Değerlendirmesi (Görüşme)	
		Öğle Arası	
	13.15- 14.00	Ruhsal Durum Değerlendirmesi (Hemşirelik Süreci)	Doç. Dr. Serap YILDIRIM Arş. Gör. Dr. Merve UĞURYOL ÜNAL Arş. Gör. Ege Miray TOPCU Arş. Gör. Melike KARA
	14.15-15.00	Ruhsal Durum Değerlendirmesi (Hemşirelik Süreci)	
	15.15-16.00	Ruhsal Durum Değerlendirmesi (Hemşirelik Süreci)	
	16.15-17.00	Ruhsal Durum Değerlendirmesi (Hemşirelik Süreci)	
24.05.2023 Çarşamba	08.30- 09.15	Ruh Sağlığını Koruma ve Geliştirme Çalışması	Doç. Dr. Serap YILDIRIM Arş. Gör. Gizem BEYCAN EKİTLİ Arş. Gör. Ayтуğ TÜRK Arş. Gör. Erkan ÜNSAL
	09.30-10.15	Ruh Sağlığını Koruma ve Geliştirme Çalışması	
	10.30.11.15	Ruh Sağlığını Koruma ve Geliştirme Çalışması	
	11.30-12.15	Ruh Sağlığını Koruma ve Geliştirme Çalışması	
		Öğle Arası	
	13.15- 14.00	Film Çalışması (Akıl Oyunları)	Arş. Gör. Gizem BEYCAN EKİTLİ
	14.15-15.00		
	15.15-16.00		
	16.15-17.00	Film Tartışması	
25.05.2022 Perşembe	08.30- 09.15	Ruh Sağlığını Koruma ve Geliştirme Çalışması	Doç. Dr. Serap YILDIRIM Arş. Gör. Ayтуğ TÜRK Arş. Gör. Erkan ÜNSAL
	09.30-10.15	Ruh Sağlığını Koruma ve Geliştirme Çalışması	
	10.30.11.15	Ruh Sağlığını Koruma ve Geliştirme Çalışması	
	11.30-12.15	Ruh Sağlığını Koruma ve Geliştirme Çalışması	

		Öğle Arası		
	13.15- 14.00	Film Çalışması (To the bone)	Doç. Dr. Serap YILDIRIM Arş. Gör. Aytağ TÜRK	
	14.15-15.00			
	15.15-16.00			
	16.15-17.00			Film Tartışması
30.05.2022 Salı	08.30- 09.15	Ruh Sağlığını Koruma ve Geliştirme Çalışması Sunumları	Doç. Dr. Serap YILDIRIM Arş. Gör. Aytağ TÜRK Arş. Gör. Erkan ÜNSAL	
	09.30-10.15	Ruh Sağlığını Koruma ve Geliştirme Çalışması Sunumları		
	10.30.11.15	Ruh Sağlığını Koruma ve Geliştirme Çalışması Sunumları		
	11.30-12.15	Ruh Sağlığını Koruma ve Geliştirme Çalışması Sunumları		
		Öğle Arası		
		13.15- 14.00	Vaka Çalışması	Arş. Gör. Dr. Gizem BEYCAN EKİTLİ
		14.15-15.00	Vaka Çalışması	
		15.15-16.00	Vaka Çalışması	
		16.15-17.00	Vaka Çalışması	
31.05.2022 Çarşamba	08.30- 09.15	Film Çalışması (Maviş Belgeseli)	Doç. Dr. Serap YILDIRIM Arş. Gör. Erkan ÜNSAL	
	09.30-10.15			
	10.30.11.15			
	11.30-12.15			Film Tartışması
		Öğle Arası		
		13.15- 14.00	Film Çalışması (Guguk Kuşu)	Arş. Gör. Dr. Gizem BEYCAN EKİTLİ
		14.15-15.00		
		15.15-16.00		
		16.15-17.00		

A GRUBU (01.06.2023- 08.06.2023)

Günler	Saat	Program	Görevli Öğretim Üye/Elemanı	
01.06.2023 Perşembe	08.30- 09.15	Ruh Sağlığını Koruma ve Geliştirme Çalışması	Doç. Dr. Serap YILDIRIM Arş. Gör. Gizem BEYCAN EKİTLİ Arş. Gör. Aytağ TÜRK Arş. Gör. Erkan ÜNSAL	
	09.30-10.15	Ruh Sağlığını Koruma ve Geliştirme Çalışması		
	10.30.11.15	Ruh Sağlığını Koruma ve Geliştirme Çalışması		
	11.30-12.15	Ruh Sağlığını Koruma ve Geliştirme Çalışması		
		Öğle Arası		
		13.15- 14.00	Film Çalışması (Akıl Oyunları)	Arş. Gör. Dr. Gizem BEYCAN EKİTLİ
		14.15-15.00		

	15.15-16.00			
	16.15-17.00	Film Tartışması		
06.06.2023 Salı	08.30- 09.15	Ruh Sağlığını Koruma ve Geliştirme Çalışması	Doç. Dr. Serap YILDIRIM Arş. Gör. Aytuğ TÜRK Arş. Gör. Erkan ÜNSAL	
	09.30-10.15	Ruh Sağlığını Koruma ve Geliştirme Çalışması		
	10.30.11.15	Ruh Sağlığını Koruma ve Geliştirme Çalışması		
	11.30-12.15	Ruh Sağlığını Koruma ve Geliştirme Çalışması		
		Öğle Arası		
	13.15- 14.00	Film Çalışması (To the bone)	Doç. Dr. Serap YILDIRIM Arş. Gör. Aytuğ TÜRK	
	14.15-15.00			
	15.15-16.00			
		16.15-17.00	Film Tartışması	
	07.06.2022 Çarşamba	08.30- 09.15	Ruh Sağlığını Koruma ve Geliştirme Çalışması Sunumları	Doç. Dr. Serap YILDIRIM Arş. Gör. Aytuğ TÜRK Arş. Gör. Erkan ÜNSAL
09.30-10.15		Ruh Sağlığını Koruma ve Geliştirme Çalışması Sunumları		
10.30.11.15		Ruh Sağlığını Koruma ve Geliştirme Çalışması Sunumları		
11.30-12.15		Ruh Sağlığını Koruma ve Geliştirme Çalışması Sunumları		
		Öğle Arası		
13.15- 14.00		Vaka Çalışması	Arş. Gör. Dr. Gizem BEYCAN EKİTLİ	
14.15-15.00		Vaka Çalışması		
15.15-16.00		Vaka Çalışması		
16.15-17.00		Vaka Çalışması		
08.06.2022 Perşembe		08.30- 09.15	Film Çalışması (Maviş Belgeseli)	Doç. Dr. Serap YILDIRIM Arş. Gör. Erkan ÜNSAL
	09.30-10.15			
	10.30.11.15			
		11.30-12.15	Film Tartışması	
		Öğle Arası		
	13.15- 14.00	Film Çalışması (Guguk Kuşu)	Arş. Gör. Dr. Gizem BEYCAN EKİTLİ	
	14.15-15.00			
	15.15-16.00			
		16.15-17.00	Film Tartışması	

2022-2023 EĞİTİM ÖĞRETİM YILI**HASTALIKLAR VE HEMŞİRELİK BAKIMI III DERSİ****RUH SAĞLIĞI VE HASTALIKLARI HEMŞİRELİĞİ UYGULAMASI****KURUMLARI SORUMLU ÖĞRETİM ÜYE VE ELEMANLARI**

Çıkılacak Klinikler	Sorumlu Öğretim Üyesi	Sorumlu Öğretim Elemanı	Kurum Bilgisi
Ege Üniversitesi Hastanesi Ruh Sağlığı ve Hastalıkları Servisi -Kadın Servisi -Erkek Servisi -Karma Servisi -Bağımlılık Servisi	Prof. Dr. Esra ENGİN	Arş. Gör. Aytuğ TÜRK	Ege Üniversitesi Rektörlüğü Gençlik Caddesi 35040 Bornova-İzmir
Ege Üniversitesi Hastanesi Çocuk ve Ergen Ruh Sağlığı ve Hastalıkları Anabilim Dalı	Prof. Dr. Esra ENGİN	Arş. Gör. Erkan ÜNSAL	Ege Üniversitesi Rektörlüğü Gençlik Cd. 35040 Bornova-İzmir
Medicana International İzmir Hastanesi	Prof. Dr. Olcay ÇAM	Arş. Gör. Melike KARA	Yenişehir, İşçiler Cd. No:126, 35170 Konak/İzmir
Özel Nurel 3 Yaşlı Bakım ve Dinlenme Evi		Arş. Gör. Dr. Emel ÖZTÜRK TURGUT	Aydınlıkevler, 6782. Sk. No: 42, 35640 Çiğli/İzmir 800 Nolu ESHOT
Özel Nurel 4 Yaşlı Bakım ve Dinlenme Evi	Doç. Dr. Satı DOĞAN	Arş. Gör. Ege Miray TOPCU	Maltepe, 8109. Sk. 16 C, 35640 Çiğli/İzmir 800 Nolu ESHOT
Özel İzmir Platin Huzurevi ve Yaşlı Bakım Merkezi		Arş. Gör. Dr. Merve UĞURYOL ÜNAL	Yeşilova, 6244. Sk. no128, 35070 Bornova/İzmir
Ege Üniversitesi Dış Hekimliği Fakültesi	Doç. Dr. Şeyda DÜLGERLER	Arş. Gör. Turgay YALÇINKAYA	Erzene, Ege Üniversitesi Kampüsü, 35040 Bornova/İzmir
Ege Üniversitesi Hemşirelik Fakültesi	Doç. Dr. Serap YILDIRIM	Arş. Gör. Dr. Gizem BEYCAN EKİTLİ Arş. Gör. Aytuğ TÜRK Arş. Gör. Erkan ÜNSAL	E.Ü. Hemşirelik Fakültesi Bornova/İzmir

EGE ÜNİVERSİTESİ
HEMŞİRELİK FAKÜLTESİ

Hastalıklar ve Hemşirelik Bakımı III Dersi Uygulama Modülü

Ruh Sağlığı ve Hastalıkları Hemşireliği Anabilim Dalı

ÖĞRENCİNİN ADI SOYADI:

NUMARASI:

DERSİN ADI:

GENEL PUAN	SORUMLU ÖĞRETİM ÜYE/ELEMANI	ALINAN PUAN
10 Puan	Kişisel Nitelikler	
10 Puan	İletişim	
60 Puan	Hemşirelik Süreci	
20 Puan	Ruh Sağlığını Koruma ve İyileştirme Çalışması	
100 Puan	TOPLAM PUAN	

Sorumlu Öğretim Elemanı

Sorumlu Öğretim Üyesi

HASTALIKLAR VE HEMŞİRELİK BAKIMI III DERSİ UYGULAMA MODÜLÜ
ÖĞRENCİ DEĞERLENDİRME FORMU
RUH SAĞLIĞI VE HASTALIKLARI HEMŞİRELİĞİ

KLİNİK ADI:

DEĞERLENDİRME KRİTERLERİ	Puan	Öğrenci Puanı
KİŞİSEL NİTELİKLER	10	
1. Zamanında uygulama alanında bulunma	2	
2. Uygulama süresince uygulamaya devam	2	
3. Forma bütünlüğünü sağlama	2	
4. Sorumluluk alarak uygulamaya katılma durumu	2	
5. Uygulama ortamında ne yapabileceğine karar verebilme	2	
İLETİŞİM	10	
6. Birey ile iletişim	2	
7. Aile ile iletişim	2	
8. Sağlık/ kurum ekibi üyeleriyle iletişim	2	
9. Öğretim üyesi/elemanı ile iletişim	2	
10. Grup arkadaşları ile iletişim	2	
HEMŞİRELİK SÜRECİ	60	
11. Bütüncül yaklaşımla veri toplama		
a. Gözlem yapabilme	7	
b. Hasta yakını, ekip üyeleri, kayıtlı dosya ve raporlardan veri toplayabilme	4	
12. Uygun hemşirelik tanısını belirleme	5	
13. Tanıya götüren tanımlayıcı özellikleri belirleyebilme	5	
14. Hemşirelik tanısının gelişimine uygun neden belirleyebilme	5	
15. Hemşirelik tanısına uygun amaç belirleme		
a. Kısa dönem amaç	3	
b. Uzun dönem amaç	3	
16. Bakımı için gerekli hemşirelik girişimlerini planlama	5	
17. Bakım için gerekli hemşirelik girişimlerini uygulama		
a. İşlem öncesi hastaya açıklama yapma	3	
b. Hastanın gereksinimleri doğrultusunda işlemleri doğru ilkelerle uygulama	4	
c. İşlemleri doğru kayıt etme	3	
18. Bakımın sonuçlarını değerlendirme	5	
19. Sürece ilişkin yeterli bilgi ve donanıma sahip olabilme	8	
RUH SAĞLIĞINI KORUMA VE İYİLEŞTİRME ÇALIŞMASI	20	
20. Ruh sağlığını koruma ve iyileştirmeye yönelik hedef grup tanımlama	2	
21. Hedef gruba yönelik çalışma konusu saptama	5	
22. Belirlenen konuya yönelik hedefleri belirleme	3	
23. Hedeflere yönelik faaliyetleri planlama	5	
24. Çalışmanın uygulanabilirliği	5	
TOPLAM	100	

Öğretim Üyesi
Ad-Soyad
İmza

Öğretim Elemanı
Ad-Soyad
İmza

Öğrenci
Ad-Soyad
İmza

HASTALIKLAR VE HEMŞİRELİK BAKIMI III DERSİ
UYGULAMA MODÜLÜ RUH SAĞLIĞI UYGULAMASI ROTASYON PLANI
(02.05.2023-08.06.2023)

1. ROTASYON TARİH (02.05.2023-18.05.2023)

No	Öğrenci No	Adı	Soyadı	Kurum	Ruh Sağlığını Koruma ve İyileştirme Çalışması
A GRUBU (02.05.2023-10.05.2023)					
1.	22190000114	NURHAYAT	ÇEÇEN	Nurel 3 Huzurevi	A1
2.	22170000213	EZGİ	GÖKTAŞ	Nurel 3 Huzurevi	A1
3.	22170000307	DİREN	DÖNMEZ	Nurel 3 Huzurevi	A1
4.	22180000039	DUYGU	EMİRDAĞLI	Nurel 3 Huzurevi	A1
5.	22180000050	ALEYNA	YILMAZ	Nurel 3 Huzurevi	A1
6.	22180000072	ÇETİN	DURMUŞ	Nurel 3 Huzurevi	A1
7.	22180000130	GÖZDE	ESER	Nurel 3 Huzurevi	A1
8.	22180000132	NİLAY	BALTALI	Nurel 3 Huzurevi	A1
9.	22180000169	EKİN	ALUŞ	Nurel 3 Huzurevi	A1
10.	22180000188	ARZU	KOCABOĞA	Nurel 3 Huzurevi	A1
11.	22180000208	SEMA BUŞE	TUNAY	Nurel 3 Huzurevi	A2
12.	22180000215	KEMAL	AKGÜL	Nurel 3 Huzurevi	A2
13.	22180000217	SERHAT	TEK	Nurel 3 Huzurevi	A2
14.	22180000224	BARAN	KÖMÜRCÜ	Nurel 3 Huzurevi	A2
15.	22180000238	ÖMER	ÇETER	Nurel 3 Huzurevi	A2
16.	22180000248	SÜLEYMAN	DAMAR	Nurel 4 Huzurevi	A2
17.	22190000001	NESLİHAN NUR	DURŞUN	Nurel 4 Huzurevi	A2
18.	22190000002	NAZAN	ÇAKIR	Nurel 4 Huzurevi	A2
19.	22190000003	BÜŞRA	KANDEMİR	Nurel 4 Huzurevi	A2
20.	22190000004	OZAN	HANOĞLU	Nurel 4 Huzurevi	A2
21.	22190000005	MADER	AKYAR	Nurel 4 Huzurevi	A2
22.	22190000006	CANSU	ÖZÇELİK	Nurel 4 Huzurevi	A3
23.	22190000007	HÜSEYİN	TEMİZKAN	Nurel 4 Huzurevi	A3
24.	22190000008	FURKAN	ÇAKIR	Nurel 4 Huzurevi	A3
25.	22190000009	HALİL CAN	YÖRÜK	Nurel 4 Huzurevi	A3
26.	22190000010	BUŞE	SEVİMGÜL	Nurel 4 Huzurevi	A3
27.	22190000012	GİZEM NUR	ERDOĞMUŞ	Nurel 4 Huzurevi	A3
28.	22190000013	GAMZE	ÇULHAN	Nurel 4 Huzurevi	A3
29.	22190000014	RUMEYSA	AKSAKAL	Nurel 4 Huzurevi	A3
30.	22190000020	FATMA	TÜRKMEN	Nurel 4 Huzurevi	A3
31.	22190000022	BAHAR	MEŞE	Nurel 4 Huzurevi	A3
32.	22190000023	ÜMMÜHAN SENİHA	UYANIK	Platin Huzurevi	A4
33.	22190000026	HASİNE	KILIÇ	Platin Huzurevi	A4
34.	22190000028	FATİH	KARAKÖSE	Platin Huzurevi	A4
35.	22190000030	AYŞE KÜBRA	BİRGÜL	Platin Huzurevi	A4
36.	22190000031	YİĞİT GAFFAR	DURMUŞ	Platin Huzurevi	A4
37.	22190000032	AYSUN	AKDOĞAN	Platin Huzurevi	A4
38.	22190000034	NUR SEDA	YALÇINKAYA	Platin Huzurevi	A4
39.	22190000035	ALEYNA DENİZ	GÜN	Platin Huzurevi	A4
40.	22190000036	DENİZ	YILDIZ	Platin Huzurevi	A4
41.	22190000037	MERVE	YAZGAN	Platin Huzurevi	A4

42.	22190000038	ŞEMSIHAN	KORKUT	Platin Huzurevi	A4
43.	22190000039	SILA	KABAZ	Platin Huzurevi	A5
44.	22190000040	CENNET	BOZ	Platin Huzurevi	A5
45.	22190000041	ONUR	EYİN	Platin Huzurevi	A5
46.	22190000042	NESRİN	KILINÇ	Platin Huzurevi	A5
47.	22190000043	SEÇİL	KAYIKÇI	Platin Huzurevi	A5
48.	22190000044	NAİLE	ERBAŞ	Platin Huzurevi	A5
49.	22190000045	BAŞAK	SÖYLEMEZ	Platin Huzurevi	A5
50.	22190000047	MÜGE	YILMAZ	Platin Huzurevi	A5
51.	22190000048	DİLARA	SAYIN	Platin Huzurevi	A5
52.	22190000051	BEDİRHAN	DENİZER	Platin Huzurevi	A5
53.	22190000053	EMİNE	KOÇAK	Platin Huzurevi	A5
54.	22190000054	MELİKE	SARIEKİZ	Ege Üni Klinik	A6
55.	22190000055	BARKIN	BAYDAR	Ege Üni Klinik	A6
56.	22190000056	ZEYNEP	UĞUR	Ege Üni Klinik	A6
57.	22190000057	CİHAN	AKTI	Ege Üni Klinik	A6
58.	22190000059	ZEHRA SÜEDA	KARADEMİR	Ege Üni Klinik	A6
59.	22190000061	CANSU	AFARACI	Ege Üni Klinik	A6
60.	22190000064	FURKAN	KOÇ	Ege Üni Klinik	A6
61.	22190000065	GAMZE	ÖREN	Ege Üni Klinik	A6
62.	22190000066	YILDIZ	AKSOY	Ege Üni Klinik	A6
63.	22190000067	EMİNE	AYDIN	Ege Üni Klinik	A6
64.	22190000068	SELMA	İFLAZOĞLU	Ege Üni Klinik	A7
65.	22190000070	TUĞÇE	ATIGAN	Ege Üni Klinik	A7
66.	22190000071	DİLARA	KOCABIYIK	Ege Üni Klinik (Ç)	A7
67.	22190000073	CEYDA	ZEYBEK	Ege Üni Klinik (Ç)	A7
68.	22190000074	ASLI	KAYA	Ege Üni Klinik (Ç)	A7
69.	22190000076	MERVE	ÖZDEMİR	Ege Diş	A8
70.	22190000078	FATİH MELİH	KARACA	Ege Diş	A8
71.	22190000079	ÜNAL	BAKIR	Ege Diş	A8
72.	22190000081	SENA	GÜLER	Ege Diş	A8
73.	22190000082	BERİTAN	İHTİYATOĞLU	Ege Diş	A8
74.	22190000084	MÜBAREK	KUL	Ege Diş	A8
75.	22190000085	ASLI	KILINÇ	Ege Diş	A8
76.	22190000086	DAMLA	TARHAN	Ege Diş	A8
77.	22190000087	OĞULCAN	POLAT	Ege Diş	A8
78.	22190000088	YAĞMUR	DAĞ	Ege Diş	A8
79.	22190000089	SEVGİ	YENİŞEHİRLİ	Medicana	A7
80.	22190000090	ELA NUR	AYDEMİR	Medicana	A7
81.	22190000091	ASLI	YILDIRIM	Medicana	A7
82.	22190000092	İLAYDA	BEYAZ	Medicana	A7
83.	22190000093	SEMİRE	BUZDAĞ	Medicana	A7
84.	22190000094	SEDEF	ALTUNDAL	Medicana	A7
B GRUBU (11.05.2023-18.05.2023)					
85.	22190000096	TUĞÇE	ASLANBAYRAK	Nurel 3 Huzurevi	B1
86.	22190000101	FARUK	SÖNMEZ	Nurel 3 Huzurevi	B1
87.	22190000102	ESRA	KALELİ	Nurel 3 Huzurevi	B1
88.	22190000104	SERAY	AYVALI	Nurel 3 Huzurevi	B1
89.	22190000105	SULTAN	ÖZALP	Nurel 3 Huzurevi	B1
90.	22190000108	MELEK	ECİNAZ	Nurel 3 Huzurevi	B1
91.	22190000110	İBRAHİM	YAŞAR	Nurel 3 Huzurevi	B1
92.	22190000111	BEYZA	DİNÇAYDIN	Nurel 3 Huzurevi	B1
93.	22190000112	FATMA GÜL	AKSAKAL	Nurel 3 Huzurevi	B1
94.	22190000113	MERVENUR	KOCABAŞOĞLU	Nurel 3 Huzurevi	B1
95.	22190000115	CELAL	ZÖNGÜR	Nurel 3 Huzurevi	B1
96.	22190000116	NAZMİYE NUR	YEŞİLDAĞ	Nurel 3 Huzurevi	B2

97.	22190000117	NURAY	YILDIZ	Nurel 3 Huzurevi	B2
98.	22190000118	DEMİRCAN	KAPLAN	Nurel 3 Huzurevi	B2
99.	22190000119	AYKUT	PEHLİVAN	Nurel 3 Huzurevi	B2
100.	22190000120	SEDRETTİN	AKTAN	Nurel 4 Huzurevi	B2
101.	22190000122	ESENGÜL	UZUNOĞLU	Nurel 4 Huzurevi	B2
102.	22190000123	DENİZ	METİNER	Nurel 4 Huzurevi	B2
103.	22190000124	SENANUR	VERİM	Nurel 4 Huzurevi	B2
104.	22190000125	SENA	YANAR	Nurel 4 Huzurevi	B2
105.	22190000126	ELİF	ÖZDEMİR	Nurel 4 Huzurevi	B2
106.	22190000127	MERVE	BEYAZİT	Nurel 4 Huzurevi	B2
107.	22190000128	HİLAL	KESKİN	Nurel 4 Huzurevi	B3
108.	22190000130	SALİHA	SARICA	Nurel 4 Huzurevi	B3
109.	22190000131	MÜCELLA	ÜNER	Nurel 4 Huzurevi	B3
110.	22190000132	ASLI	ERDOĞAN	Nurel 4 Huzurevi	B3
111.	22190000133	MİRAY	SERFİÇE	Nurel 4 Huzurevi	B3
112.	22190000134	BEYZA	ALTAY	Nurel 4 Huzurevi	B3
113.	22190000136	BEYZA NUR	HAYDAR	Nurel 4 Huzurevi	B3
114.	22190000138	BÜŞRA	DUMAN	Nurel 4 Huzurevi	B3
115.	22190000139	MERYEM	ERBEZCİ	Nurel 4 Huzurevi	B3
116.	22190000140	YASEMİN	AKTÜRK	Platin Huzurevi	B4
117.	22190000141	RECEP	ARSLAN	Platin Huzurevi	B4
118.	22190000142	FETHİ OKTAY	UĞURLU	Platin Huzurevi	B4
119.	22190000143	FATMA NUR	SERT	Platin Huzurevi	B4
120.	22190000144	ECEM	SARICA	Platin Huzurevi	B4
121.	22190000145	MEHMET SABİR	ALİCİ	Platin Huzurevi	B4
122.	22190000146	ESMA	ÖZKAN	Platin Huzurevi	B4
123.	22190000147	DİLARA	KAÇAR	Platin Huzurevi	B4
124.	22190000149	MİRAY GÜLCE	TUNÇ	Platin Huzurevi	B4
125.	22190000150	SUDE	KARLI	Platin Huzurevi	B4
126.	22190000151	BEGÜM	KESKİN	Platin Huzurevi	B4
127.	22190000153	YASEMİN	BAĞÖNÜ	Platin Huzurevi	B5
128.	22190000154	IRAZ	MÖNÜR	Platin Huzurevi	B5
129.	22190000158	MERVE	GÜLMEZ	Platin Huzurevi	B5
130.	22190000159	İLKNUR	TOPRAK	Platin Huzurevi	B5
131.	22190000160	BURAK	SAĞIM	Platin Huzurevi	B5
132.	22190000162	CANSU	ÇELİK	Platin Huzurevi	B5
133.	22190000163	SEDANUR	ŞENGÜN	Platin Huzurevi	B5
134.	22190000164	SELİN	CEYLAN	Platin Huzurevi	B5
135.	22190000165	İREM SEDA	ŞOSA	Platin Huzurevi	B5
136.	22190000169	HASAN	YÜCE	Platin Huzurevi	B5
137.	22190000170	GİZEM	AZAZİ	Platin Huzurevi	B5
138.	22190000172	FEYZULLAH	KIYAK	Ege Üni Klinik	B6
139.	22190000173	ŞEYMA NUR	SİYAH	Ege Üni Klinik	B6
140.	22190000174	MEYASE	KOÇHAN	Ege Üni Klinik	B6
141.	22190000176	MERVENUR	TEKİN	Ege Üni Klinik	B6
142.	22190000177	SAADET	ALTUNKALEM	Ege Üni Klinik	B6
143.	22190000178	ÖZAY	KARTAL	Ege Üni Klinik	B6
144.	22190000179	SALİME	ŞENGÜN	Ege Üni Klinik	B6
145.	22190000183	ÖMER FARUK	KÖMÜR	Ege Üni Klinik	B6
146.	22190000184	BEYZANUR	AKBAŞ	Ege Üni Klinik	B6
147.	22190000185	YAĞMUR	TETİK	Ege Üni Klinik	B6
148.	22190000186	BİLGENUR	EKER	Ege Üni Klinik	B7
149.	22190000187	ERDOĞAN	AKYÜZ	Ege Üni Klinik	B7
150.	22190000189	YEŞİRE	ALAN	Ege Üni Klinik (Ç)	B7
151.	22190000190	DİLANUR	TEMİZ	Ege Üni Klinik (Ç)	B7
152.	22190000191	SENA	YUMRUTAŞ	Ege Üni Klinik (Ç)	B7
153.	22190000193	FATMA	ARSLAN	Ege Diş	B8
154.	22190000196	DERYA	AKAY	Ege Diş	B8

155.	22190000198	EMRE	ALTUNER	Ege Diş	B8
156.	22190000200	BEYDA NUR	DEMİR	Ege Diş	B8
157.	22190000203	MEHTAP	ÇAĞLAR	Ege Diş	B8
158.	22190000204	MELİKE	ARIKAN	Ege Diş	B8
159.	22190000205	CENGİZ	AÇIKTEPE	Ege Diş	B8
160.	22190000206	ÖMER FARUK	DOĞAN	Ege Diş	B8
161.	22190000207	ELİF SUDE	BAKEK	Ege Diş	B8
162.	22190000208	ZÜLAL	AĞBABA	Ege Diş	B8
163.	22190000209	DENİZ	ANAÇ	Medicana	B7
164.	22190000210	SERHAT	ŞAH	Medicana	B7
165.	22190000211	HÜSEYİN	ŞAHİN	Medicana	B7
166.	22190000213	GAMZE	KOCAOĞLU	Medicana	B7
167.	22190000214	ELİF	DEMİRBAŞ	Medicana	B7
168.	22190000215	FADİME	ÇIRAK	Medicana	B7

RUH SAĞLIĞI UYGULAMASI 2. ROTASYON (23.05.2023-08.06.2023)

A GRUBU (23.05.2023-31.05.2023)					
169.	22190000216	RABİA	DUYMAZ	Nurel 3 Huzurevi	A1
170.	22190000219	HASAN ŞAFAK	KAPLAN	Nurel 3 Huzurevi	A1
171.	22190000220	MELİSA	KÖR	Nurel 3 Huzurevi	A1
172.	22190000221	ECE	DUYAR	Nurel 3 Huzurevi	A1
173.	22190000222	ÜMMÜHAN	KÖROĞLU	Nurel 3 Huzurevi	A1
174.	22190000223	EMİR SULTAN	ÇARKÇI	Nurel 3 Huzurevi	A1
175.	22190000224	MELİKE	DEMİRCİ	Nurel 3 Huzurevi	A1
176.	22190000225	KÜBRA	ÜLKER	Nurel 3 Huzurevi	A1
177.	22190000227	RUMEYSA	UYAR	Nurel 3 Huzurevi	A1
178.	22190000228	BİŞENK	BAYRAM	Nurel 3 Huzurevi	A1
179.	22190000229	RANA SEVGİ	TOPTAŞ	Nurel 3 Huzurevi	A1
180.	22190000230	ELİF	TÜRK	Nurel 3 Huzurevi	A2
181.	22190000232	METEHAN	GÜL	Nurel 3 Huzurevi	A2
182.	22190000233	HATİCE	ASLAN	Nurel 3 Huzurevi	A2
183.	22190000234	FEHİME	BOZKURT	Nurel 3 Huzurevi	A2
184.	22190000235	MELİKE	DEMİREL	Nurel 3 Huzurevi	A2
185.	22190000236	BENGÜSU	TEKİN	Nurel 4 Huzurevi	A2
186.	22190000237	ASLIHAN	ALATAŞ	Nurel 4 Huzurevi	A2
187.	22190000238	MÜCAHİT	ARI	Nurel 4 Huzurevi	A2
188.	22190000239	HATİCE	ÖZTÜRK	Nurel 4 Huzurevi	A2
189.	22190000240	DAMLA SU	AKTURAN	Nurel 4 Huzurevi	A2
190.	22190000241	MENAL	BAKAY	Nurel 4 Huzurevi	A2
191.	22190000242	RENAS	ÖNK	Nurel 4 Huzurevi	A3
192.	22190000243	EDANUR	HARBİLİ	Nurel 4 Huzurevi	A3
193.	22190000245	HABİBE BEYZA	KAYMAK	Nurel 4 Huzurevi	A3
194.	22190000246	BAŞAK	TURNA	Nurel 4 Huzurevi	A3
195.	22190000247	EDANUR	KURTAR	Nurel 4 Huzurevi	A3
196.	22190000248	SEVDE BETÜL	GÜRSOY	Nurel 4 Huzurevi	A3
197.	22190000249	BUSE	DAĞLİCAN	Nurel 4 Huzurevi	A3
198.	22190000250	AYBİKE BAŞAK	DEMİRDELEN	Nurel 4 Huzurevi	A3
199.	22190000251	ÖZLEM	DİKEN	Nurel 4 Huzurevi	A3
200.	22190000252	BERFİN	YILDIRIM	Nurel 4 Huzurevi	A3
201.	22190000253	REYHAN TUBA	AKSOY	Platin Huzurevi	A4
202.	22190000254	HURİYE	AYHANCI	Platin Huzurevi	A4
203.	22190000256	EMİNE	BACAKSIZ	Platin Huzurevi	A4
204.	22190000257	RABİA	AKGÜL	Platin Huzurevi	A4
205.	22190000258	İREM	USLUKUN	Platin Huzurevi	A4
206.	22190000259	BETÜL	ÇAKIR	Platin Huzurevi	A4
207.	22190000260	NARİN	ELÇİ	Platin Huzurevi	A4
208.	22190000262	TUĞBA	KOÇ	Platin Huzurevi	A4
209.	22190000264	RAMAZAN	DEMİR	Platin Huzurevi	A4
210.	22190000265	CEMİLE BÜŞRA	DEMİR	Platin Huzurevi	A4
211.	22190000266	RABİA	EYRİDAĞ	Platin Huzurevi	A4
212.	22190000268	ÖYKÜ	GÜRSOY	Platin Huzurevi	A5
213.	22190000269	BEYZA	İLYASOĞLU	Platin Huzurevi	A5
214.	22190000270	DİLAN	EMRE	Platin Huzurevi	A5
215.	22190000271	EMİNE	BOZKURT	Platin Huzurevi	A5
216.	22190000273	AYŞENUR	KARADAĞ	Platin Huzurevi	A5
217.	22190000274	ELİF	KEKLİK	Platin Huzurevi	A5
218.	22190000275	HACER	ERTUĞRUL	Platin Huzurevi	A5
219.	22190000276	ECE	BİLGİÇ	Platin Huzurevi	A5
220.	22190000278	SELEN SELİN	DÖNMEZ	Platin Huzurevi	A5
221.	22190000279	EMRULLAH	KIRMIZIOĞLU	Platin Huzurevi	A5
222.	22190000280	NALAN	ÇOBAN	Platin Huzurevi	A5
223.	22190000281	NAZMİYE NİLAY	ŞENAY	Ege Üni Klinik	A6

224.	22190000282	RABİA	SAÇI	Ege Üni Klinik	A6
225.	22190000283	RENAS	GÜL	Ege Üni Klinik	A6
226.	22190000284	ZEHRA	HIRA	Ege Üni Klinik	A6
227.	22190000285	SENA NUR	AÇKIN	Ege Üni Klinik	A6
228.	22190000286	TUĞÇE SENA	YAĞMUR	Ege Üni Klinik	A6
229.	22190000287	FIRAT	KOÇ	Ege Üni Klinik	A6
230.	22190000288	FERMAN	ABDI	Ege Üni Klinik	A6
231.	22190000289	CANSU	KASAP	Ege Üni Klinik	A6
232.	22190000290	IRMAK	AKKOÇ	Ege Üni Klinik	A6
233.	22190000291	BEŞŞAR	EL AVADI	Ege Üni Klinik	A7
234.	22190000292	AYSE NUR	UZUN	Ege Üni Klinik	A7
235.	22190000294	NİLAY	AYDIN	Ege Üni Klinik (Ç)	A7
236.	22190000296	BELKIS KUBRA	BELET	Ege Üni Klinik (Ç)	A7
237.	22190000301	AÇELYA	ÇİVİCİ	Ege Üni Klinik (Ç)	A7
238.	22190000304	İSMET FURKAN	BİLGİN	Ege Diş	A8
239.	22190000305	HASİBE	YÜCE	Ege Diş	A8
240.	22190000306	İBRAHİM	ÖLMEZ	Ege Diş	A8
241.	22190000308	FERAY	FEZAOĞLU	Ege Diş	A8
242.	22190000309	SEMİH	ÇELİMLİ	Ege Diş	A8
243.	22190000312	VOLKAN	TEMİR	Ege Diş	A8
244.	22190000313	SABRİYE	NİZAM	Ege Diş	A8
245.	22190000317	DOĞAN	AKMAN	Ege Diş	A8
246.	22190000318	LEYLA	GEZER	Ege Diş	A8
247.	22190000319	GAMZE	İNAL	Ege Diş	A8
248.	22190000320	MERAL	ELLİALTI	Medicana	A7
249.	22190000322	YUNUS	AKSU	Medicana	A7
250.	22190000328	TUĞBA	NALBANT	Medicana	A7
251.	22200000001	SİNEM	ONBAŞILAR	Medicana	A7
252.	22200000002	HANİFE	KAPTAN	Medicana	A7
253.	22200000005	BİLGE	HIDIROĞLU	Medicana	A7
B GRUBU (01.06.2023-08.06.2023)					
254.	22200000006	YAKUP	KILINÇ	Nurel 3 Huzurevi	B1
255.	22200000012	DİLAN	SARI	Nurel 3 Huzurevi	B1
256.	22200000013	AYŞE GÜL	ACAR	Nurel 3 Huzurevi	B1
257.	22200000017	DEFNE	ÇALIŞKAN	Nurel 3 Huzurevi	B1
258.	22200000020	AYŞE	EMEK	Nurel 3 Huzurevi	B1
259.	22200000022	MUSA	ONAR	Nurel 3 Huzurevi	B1
260.	22200000023	RIDVAN	KAYA	Nurel 3 Huzurevi	B1
261.	22200000025	MARYA	ERTEKİN	Nurel 3 Huzurevi	B1
262.	22200000028	MERYEM	BOZDEMİR	Nurel 3 Huzurevi	B1
263.	22200000036	MAZLUM	YANIK	Nurel 3 Huzurevi	B1
264.	22200000039	GÜLSER	DEMİR	Nurel 3 Huzurevi	B1
265.	22200000041	ONUR	COŞKUN	Nurel 3 Huzurevi	B1
266.	22200000042	GİZEM RAHİME	MARANGOZ	Nurel 3 Huzurevi	B2
267.	22200000045	SÜMEYYE	CEBECİ	Nurel 3 Huzurevi	B2
268.	22200000052	PINAR ECEM	DOĞRU	Nurel 3 Huzurevi	B2
269.	22200000053	CEYLAN	DEMİR	Nurel 3 Huzurevi	B2
270.	22200000054	YAĞMUR	KURT DEMİRTAŞ	Nurel 4 Huzurevi	B2
271.	22200000057	MELİH	BAYIR	Nurel 4 Huzurevi	B2
272.	22200000065	ELİF	KARAKUŞ	Nurel 4 Huzurevi	B2
273.	22200000066	AHSEN NUR	ÇAÇA	Nurel 4 Huzurevi	B2
274.	22200000068	ÖZCAN	ÖZCAN	Nurel 4 Huzurevi	B2
275.	22200000069	PELİN	GASSALOĞLU	Nurel 4 Huzurevi	B2
276.	22200000070	ESMANUR	KÖKSAL	Nurel 4 Huzurevi	B2
277.	22200000075	KARDELEN	ERGAT	Nurel 4 Huzurevi	B3
278.	22200000089	SELVİ BUSE	AKAR	Nurel 4 Huzurevi	B3
279.	22200000093	NURSEL	KIRAN	Nurel 4 Huzurevi	B3

280.	22200000094	HACER	SEZGİN	Nurel 4 Huzurevi	B3
281.	22200000098	MÜRŞİDE PINAR	ZENGİN	Nurel 4 Huzurevi	B3
282.	22200000101	ZELİHA	KAYA	Nurel 4 Huzurevi	B3
283.	22200000106	BAHAR	KAYA	Nurel 4 Huzurevi	B3
284.	22200000108	ŞULE GÜLSÜN	KAÇAR	Nurel 4 Huzurevi	B3
285.	22200000126	SILA	ÖZİŞ	Nurel 4 Huzurevi	B3
286.	22200000143	BEYZA NUR	ÖZALP	Platin Huzurevi	B4
287.	22200000145	SINAN	MAVİGÖZ	Platin Huzurevi	B4
288.	22200000151	BAHAR	AYDIN	Platin Huzurevi	B4
289.	22200000154	SEZGİHAN	YAŞAR	Platin Huzurevi	B4
290.	22200000155	SEVAL	ATMACA	Platin Huzurevi	B4
291.	22200000157	HAYRETTİN KAĞAN	YILMAZ	Platin Huzurevi	B4
292.	22200000163	BAŞAK	YAZICI	Platin Huzurevi	B4
293.	22200000166	MİRAY	ÖZAK	Platin Huzurevi	B4
294.	22200000172	EMİR	KOŞUCU	Platin Huzurevi	B4
295.	22200000177	PELİN	YILMAZ	Platin Huzurevi	B4
296.	22200000183	AHMET	VURAL	Platin Huzurevi	B4
297.	22200000186	GÜLİSTAN	BARAK	Platin Huzurevi	B5
298.	22200000188	FATMA	AYDIN	Platin Huzurevi	B5
299.	22200000189	FEYZA NUR	AĞBAL	Platin Huzurevi	B5
300.	22200000197	DİLARA	SÜRME Lİ	Platin Huzurevi	B5
301.	22200000202	FATMANUR	CAN	Platin Huzurevi	B5
302.	22200000203	İREM BERFİN	BOĞA	Platin Huzurevi	B5
303.	22200000204	CEMAL	REŞİTOĞLU	Platin Huzurevi	B5
304.	22200000215	BERİVAN	ÇAKAN	Platin Huzurevi	B5
305.	22200000216	YASEMİN CEREN	DEMİRCİ	Platin Huzurevi	B5
306.	22200000217	FUNDA	GÖKMEN	Platin Huzurevi	B5
307.	22200000220	ECE NUR	OĞUZ	Ege Üni Klinik	B5
308.	22200000226	AYŞE İREM	SALTIK	Ege Üni Klinik	B6
309.	22200000232	AYŞEGÜL	DAŞ	Ege Üni Klinik	B6
310.	22200000235	DOĞAN	UÇAR	Ege Üni Klinik	B6
311.	22200000239	İLAYDA	YILMAZ	Ege Üni Klinik	B6
312.	22200000243	MUHAMMED CAFER	FİLİZ	Ege Üni Klinik	B6
313.	22200000245	İLKAY	YILMAZ	Ege Üni Klinik	B6
314.	22200000246	YELİZ	YORULMAZ	Ege Üni Klinik	B6
315.	22200000254	SENA	YÜZER	Ege Üni Klinik	B6
316.	22200000260	ASYA	DEMİR	Ege Üni Klinik	B6
317.	22200000269	MEHMET ŞAHİN	BAHADUR	Ege Üni Klinik	B6
318.	22200000270	ASLI	EKER	Ege Üni Klinik	B7
319.	22200000271	EZGİ	DOĞAN	Ege Üni Klinik (Ç)	B7
320.	22200000279	ŞEYMA	ÜSKÜPLÜ	Ege Üni Klinik (Ç)	B7
321.	22200000280	KÜBRA	GÜLER	Ege Üni Klinik (Ç)	B7
322.	22200000281	HATİCE KÜBRA	TURAN	Ege Diş	B8
323.	22200000287	MERYEM	AKSU	Ege Diş	B8
324.	22200000288	HATİCE BUSE	YAZICI	Ege Diş	B8
325.	22200000290	ALİ HAYDAR	YILMAZ	Ege Diş	B8
326.	22200000299	ORHUN	YALNIZ	Ege Diş	B8
327.	22200000345	SUDE NUR	SÖZEN	Ege Diş	B8
328.	22200000348	BUSRA	CALISKAN	Ege Diş	B8
329.	22200000358	ERSİN	TOPALOĞLU	Ege Diş	B8
330.	22200000359	YASMİNE	EKİM	Ege Diş	B8
331.	22200000364	RABİA	BERBER	Ege Diş	B8
332.	22200000368	İSMAİL AYBERK	ÖZCAN	Medicana	B7
333.	22200000372	ECE	GÜLLÜ	Medicana	B7
334.	22200000374	ALMİRA	ZANGAR	Medicana	B7
335.	22200000375	BEYZA	ÖZSEVEN	Medicana	B7
336.	22200000383	KÜBRA NUR	KARAKUYU	Medicana	B7
337.	22200000386	PINAR	YALÇINKAYA	Medicana	B7

BİREY TANILAMA FORMU

Görüşmenin yapıldığı tarih:-----

Görüşmenin yapıldığı yer: Ev Klinik Oda no:----- Yatak no:-----

Görüşmeyi yapan kişi:-----

Görüşmenin yapıldığı kişi (birey, yakını):-----

Yatış tarihi:-----

Ön Tanı:-----

BİREYE ÖZEL TANITICI BİLGİLER

Adı Soyadı: -----

Doğum Yeri:-----

Yaşı: -----

Cinsiyet:-----

Eğitim durumu: -----

Medeni Durumu (Evli, bekar, dul):-----

Meslek (Memur, işçi, ev hanımı):-----

Adres:-----

Telefon:-----

Çocuk sayısı:-----

Sosyal güvence: Yok Var-----

Başvuru şekli: Poliklinik Başka bir klinik Başka bir hastane Acil

Geliş şekli: Ayaktan Sedyeye Sandalye

Evden getirdiği/kullandığı tıbbi araç gereçler:

İlaç İşitme cihazı Takma diş
 Gözlük Diğer-----

FONKSİYONEL SAĞLIK ÖRÜNTÜLERİ MODELİNE GÖRE BİREYİN TANILANMASI

1. Sağlıkın Algılanması ve Sağlıkın Yönetimi

Hastaneye başvuru nedeni: :-----

İlk başvurduğu sağlık kuruluşu: :-----

Soy geçmişinde kronik hastalık öyküsü: :-----

Genellikle sağlığımızı nasıl değerlendiriyorsunuz?

|-----|

0

Çok kötü

10

Çok iyi

Önceden geçirdiği hastalık ya da ameliyatlar: -----

Daha önce hastaneye yatma durumu: Hayır Evet (yatış sayısı)-----

Yatış nedeni: -----

Yatış Süresi: -----

Şu anda kullandığı ilaçlar	Dozu	P.O.	P.E.	Saati	İlaç grubu (Örn:Antihipertansif, Analjezik vb.)	Yan etkileri * İlacın yaygın yan etkileri yazılarak bireyde görülenler ayrıca bildirilecektir.

Daha önce kullandığı ilaçlar: -----

Önerilen tedavileri düzenli olarak uygulama durumu: Evet Hayır-----

Non-farmakolojik uygulamaları kullanma durumu

Hayır Evet-----

Sigara/Alkol/ Madde bağımlılığı (miktar/gün olarak belirtiniz):-----

Aylık kendi kendine testis/meme muayenesi yapma durumu: Evet Hayır

Allerjileri (ilaç, besin, flaster, boya..):-----

Örüntü ile ilgili NANDA tanısı: -----

2. Beslenme ve Metabolik Durum

Beslenme şekli: Normal Yardımla besleniyor Parenteral
 Enteral Gastrostomi

Diyeti: Hayır Evet-----

Evet ise; Normal Diyet Sulu Diyet Yumuşak Diyet Özel Diyet-----

-İştah durumu: Normal Artmış Azalmış

İştah durumunu arttıran/azaltan faktörler: Bulantı Kusma Hematemez
 Diğer-----

Karın ağrısı: Yok Var Lokasyonu:-----

Sarıklık: Yok Var Splenomegali: Yok Var

Felty's sendromu: Yok Var

Yemeklerinin tamamını bitirebilme durumu: Hayır Evet

Yeme/yutma güçlüğü: Yok Var Katı besin Sıvı besin

Günlük sıvı alımı: Su----- Diğer sıvı -----

Ağız mukozasının durumu: Normal Stomatit Hiperemik
 Kanama Monoliazis Ağız kuruluğu (Kserostomi)

Ağız kokusu/Halitozis: Evet Hayır

Dişlerin durumu ve sayısı:-----

Diş eti iltihabı: Var Yok Diş eti çekilmesi: Var Yok

Aldığı -Çıkardığı Takip Formu

Aldığı

Çalışma Saati	Oral	Enteral	Parenteral	Kan	Toplam Alınan

Çıkardığı

Çalışma Saati	Dren	Kusma	Ng	İdrar	Diyare	İrrigasyon	Toplam Çıkan	Denge

Örüntü ile ilgili NANDA tanısı: -----

3. Boşaltım Şekli

Bağırsak boşaltım alışkanlığı:-----/gün Son defekasyon tarihi:-----

Defekasyon durumu: Normal Konstipasyon Diyare İnkontinans
 Ostomi Enkoprezis Melena

Defekasyon gereksinimini karşılama biçimi: Normal Sürgü Komod Alt bezi

Laksatif kullanma durumu: Evet Hayır

Mesane Alışkanlıkları: Normal. Sıklığı:-----
 Dizüri Noktüri Sıkışma/kaçırma Hematüri Retansiyon Enürezis
 Pollaküri Poliüri Oligüri Polidipsi Üretritis (Akıntı vb.)

Geçirdiği genitoüriner hastalıklar: -----

İnkontinans: Yok. Var Nadiren Gündüz Gece

Stres tip Total Mikst tip Aşırı aktif mesane/Urge Overflow/Taşma

İşmeyi ertelemede güçlük: Yok Var Tuvalete ulaşmada güçlük: Yok Var

Kateter gereksinimi: Gereksinimi yok Aralıklı kateterizasyon
 Kalıcı kateter Eksternal kateter

İdrar yapma gereksinimini karşılama şekli: Normal Sürgü/ördek Üriner Alt bezi

Aşırı terleme/Hiperhidrozis sorunu: Var Yok

Vücut kokusu sorunu: Var Yok

Örüntü ile ilgili NANDA tanısı:-----

4. Aktivite/Egzersiz

Aktivite: Problem Yok Dengesiz Yürüme Güçsüzlük Immobil

Yürüyüş: Spastik Ataksik Stepaj Parkinsoniyen Ördekevari

Aktivite toleransı: Normal Çabuk yoruluyor Halsiz/güçsüz

Yardımcı Araç Kullanımı: Yürüteç/Walker Baston

Tekerlekli Sandalye Koltuk Değneği

Düzenli Egzersiz: Yapıyor Yapmıyor Hareket Kısıtlılığı: Yok Var

Deformite: Yok Var Varsa yeri:-----

Kontraktür: Yok Var Varsa yeri:-----

Fraktür: Yok Var Varsa yeri:-----

Amputasyon: Yok Var Varsa yeri:-----

Atrofi: Yok Var Varsa yeri:-----

Ekstremitelerde: Tremor Kramp Paralizi Parapleji Hemipleji

Eklemlerde: Kızarıklık Hassasiyet Şişlik Ağrı

Tutulan eklem sayısı: -----

Motor Değerlendirme

Kas Gücü	Açıklama
0/5	Test edilen kas hiçbir şekilde hareket veya kasılma göstermiyor
1/5	Test edilen kas, yerçekimi etkisi kaldırıldığında bile hareketini tamamlayamıyor, yalnızca kasılma gösteriyor
2/5	Test edilen kas, ancak yer çekimi etkisi kaldırıldığında hareketini tamamlıyor
3/5	Test edilen kas, yerçekimine karşı olarak hareketini tamamladıktan sonra kendisine uygulanan karşı kuvvete hiçbir direnç göstermiyor
4/5	Test edilen kas, yerçekimine karşı olarak hareketini tamamladıktan sonra kendisine uygulanan tam karşı kuvvete hiçbir direnç göstermiyor
5/5	Tam kas gücü: Test edilen kas, yerçekimine karşı olarak hareketini tamamladıktan sonra kendisine uygulanan tam karşı kuvvete tam bir dirençle karşılık veriyor.
Hastanın kas gücü	
Sağ	Sol
Üst ekstremité distal	Üst ekstremité distal
Üst ekstremité proksimal	Üst ekstremité proksimal
Alt ekstremité distal	Alt ekstremité distal
Alt ekstremité proksimal	Alt ekstremité proksimal

Kas ağrısı-güçsüzlüğü: Var Yok Osteoporoz: Var Yok

Bouchard nodülleri: Var Yok

Üst ekstremité: Eşit Eşit Değil Kuvvetli Orta Zayıf

Alt ekstremité: Eşit Eşit Değil Kuvvetli Orta Zayıf

Senkop öyküsü: Yok Var

SVO: Yok Var Sağ Sol

REFLEKS DEĞERLENDİRME	
Refleksler	
Güç , Asimetri, Hız Kontrol Edilir	
0 :	Kayıp veya alınamıyor
	Sadece destek ile ortaya çıkar
+	Azalmış
++	Normal
+++	Artmış
++++	Aşırı artmış tepki-(bir vuruşa birkaç hareketle cevap)

Patolojik refleksler	
Babinski	Pozitif <input type="checkbox"/> Negatif <input type="checkbox"/>
Hoffman refleksi	Var <input type="checkbox"/> Yok <input type="checkbox"/>
Emme refleksi	Var <input type="checkbox"/> Yok <input type="checkbox"/>
Yakalama refleksi	Var <input type="checkbox"/> Yok <input type="checkbox"/>
Diğer	Var <input type="checkbox"/> Yok <input type="checkbox"/>

İstem dışı hareketlerin değerlendirilmesi:

Kore Atetoz Distoni Tremor Tik Myoklonus Fasikülasyon

Meningeal iritasyon: Ense sertliği Kerning Brudzinski

Pupil büyüklüğü(mm): 

Pupil ışığa yanıt: Var Yok

İtaki Düşme Riski Ölçeği

RİSK FAKTÖRLERİ			PUAN
1.		65 yaş ve üstü.	1
2.		Bilinci kapalı.	1
3.		Son 1 ay içinde düşme öyküsü var.	1
4.	Minör Risk Faktörleri	Kronik hastalık öyküsü var.*	1
5.		Ayakta/yürürken fiziksel desteğe (yürüteç, koltuk değneği, kişi desteği vb.) ihtiyacı var.	1
6.		Üriner/Fekal kontinans bozukluğu var.	1
7.		Görme durumu zayıf.	1
8.		4'den fazla ilaç kullanımı var.	1
9.		Hastaya bağlı 3'ün altında bakım ekipmanı var.**	1
10.		Yatak korkulukları bulunmuyor/çalışmıyor.	1
11.		Yürüme alanlarında fiziksel engel(ler) var.	1
12.		Bilinç açık, koopere değil.	5
13.		Ayakta/yürürken denge problemi var.	5
14.	Majör Risk Faktörleri	Baş dönmesi var.	5
15.		Ortostatik hipotansiyonu var.	5
16.		Görme engeli var.	5
17.		Bedensel engeli var.	5
18.		Hastaya bağlı 3 ve üstü bakım ekipmanı var.**	5
19.		Son 1 hafta içinde riskli ilaç kullanımı var.***	5
		TOPLAM	

Düşük Risk: Toplam 5 puanın altında

Yüksek Risk: Toplam 5 puan ve üzerinde

İtaki Düşme Riski Ölçeği Bilgilendirme Tablosu	
*Kronik hastalıklar	Hipertansiyon, Diyabet, Dolaşım Sistemi Hastalıkları, Sindirim Sistemi Hastalıkları, Artrit, Paralizi, Depresyon, Nörolojik Hastalıklar
**Hasta Bakım Ekipmanları	IV İnfüzyon, Solunum Cihazı, Kalıcı Kateter, Göğüs Tüpü, Dren, Perfüzyatör, Pacemaker vb.
***Riskli İlaçlar	Psikotropolar, Narkotikler, Benzodiazepinler, Nöroleptikler, Antikoagülanlar, Narkotik Analjezikler, Diüretikler/Laksatifler, Antidiyabetikler, Santral Venöz Sistem İlaçları (Digoksin vb.), Kan Basıncını Düzenleyici İlaçlar

Örüntü ile ilgili NANDA tanısı: -----

5. Uyku /İstirahat Şekli

Normalde gecede kaç saat uyuyor:-----

Uykuyu kesintiye uğratan bir durum var mı: Hayır Evet-----

Uykuya başlamada/dalmada zorluk yaşama durumu: Hayır Evet-----

Uykuyu sürdürmede zorluk yaşama durumu: Hayır Evet-----

Rahat uyumak, gevşemek için kullandığı yöntemler: Yok Var-----

Gündüz uyuma/şekerleme alışkanlığı durumu: Evet Hayır Bazen

Uykudan dinlenmiş olarak kalkma durumu: Evet Hayır

Gün boyunca yaşadığı yorgunluğun şiddeti:

_____ |
0 | 10

Yorgun değilim

Çok yorgunum

Örüntü ile ilgili NANDA tanısı:-----

6. Duyusal - Bilişsel Algılama Biçimi

- İşitme güçlüğü: Yok Var Sağ Sol
- İşitme cihazı kullanma durumu: Evet Hayır
- Görme bozukluğu: Yok Var Sağ Sol
- Gözlük/lens kullanma durumu: Evet Hayır
- Dokunma/hissetme kaybı: Var Yok
- Koku alma yetisi: Normal Normal değil
- Tat alma yetisi: Normal Normal değil

Bilinç Düzeyi Değerlendirme

Bilinç açık	<input type="checkbox"/>	Kişi uyanık, kendisinin ve çevresinin farkında
Konfüzyon	<input type="checkbox"/>	Oryantasyon bozukluğu, şaşkınlık, komutları izlemekte üçlük ile belirgin derin bilinç değişikliği
Letarjik	<input type="checkbox"/>	Uyuşukluk durumu, hafif bir uyararla uyandırılabilir ancak sonra yeniden uykuya dalar
Obtundasyon	<input type="checkbox"/>	Çevreye ilgi azalmıştır, uyarılara azalmış yanıt vardır, uykuya eğilim vardır
Stupor	<input type="checkbox"/>	Sadece güçlü ve tekrarlanan uyarılar bireyi uyandırır ve uyarı verilmeyince yanıtız dönem geri döner
Koma	<input type="checkbox"/>	Uyandırılmaz, uyarılara yanıtızdır

GKS Puanı:----- E/Göz: M/Motor yanıt: V/Sözel yanıt:

Oryantasyon durumu:

Kişi: Var Yok Zaman: Var Yok

Yer: Var Yok Kendine oryantasyon: Var Yok

Halüsinasyon/İllüzyon: Yok Var-----

Konsantre olma/dikkatini toplama yeteneği:-----

En kolay öğrenme şekli (okuyarak, dinleyerek, görerek):-----

Öğrenmede zorluk çekme durumu: Yok Var-----

Kolay karar verme yeteneği:-----

Son zamanlarda hatırlamada sorun yaşama durumu (yakın-uzak olayları hatırlama) :

Yok Var-----

Örüntü ile ilgili NANDA tanısı:-----

7. Kendini Algılama/ Kavrama Biçimi

Algıladığı herhangi bir tehlike/korku: Yok Var-----

Endişe /Gerginlik /Huzursuzluk : Yok Var-----

Öfke/Kızgınlık : Yok Var-----

Umutsuzluk : Yok Var-----

Keder/Ağlamaklı olma durumu : Yok Var-----

Bireyin kendi bedeni hakkındaki görüşlerinde değişiklik durumu: Yok Var-----

Bireyin içinde bulunduğu duruma bağlı olarak kendine saygı, güven duyma ve kendine değer verme duygularında değişme durumu : Yok Var-----

Bireyin içinde bulunduğu duruma bağlı kendi kimliği hakkındaki görüşlerinde değişme:

Yok Var-----

Birey içinde bulunduğu durum nedeniyle başkalarının kendi kimliği hakkındaki görüşlerinin değiştiğini düşünme: Hayır Evet-----

Örüntü ile ilgili NANDA tanısı: -----

8. Rol İlişki Şekli

Rolleri yerine getirme yeteneğinde yetersizlik durumu (Anne, baba, çocuk, mesleki rol):

Yok Var-----

Bu rolleri yerine getirmede destek olacak bir yakın durumu: Yok Var-----

Yakınlarının ve arkadaşlarının sosyal desteğini yeterli bulma: Hayır Evet-----

Hasta rolüne uygun davranışlar sergilime durumu

Bilgi alma isteği: Evet Hayır

Tedavi planına katılma isteği: Evet Hayır

Diğer----- Evet Hayır

Yakın çevre ve arkadaşlarıyla ilişkilerinde bir zorluk yaşama: Hayır Evet-----

Sağlık personeli ile iletişimde bulunma: Evet Hayır-----

Diğer hastalarla iletişimde bulunma: Evet Hayır-----

Konuşma modeli: Normal (Düzenli, mantıklı) Bozuk (hızlı, yavaş, küfürlü, alaycı gibi)
 Disartri Afazi

Sözlü ve sözsüz iletişimi arasında uyumsuzluk: Yok Var -----

Dinlemede güçlük çekme durumu: Yok Var -----

Toplumsal kurallara uygun olmayan davranış sergileme durumu (Bulunduğu ortamda kendine, etrafındakilere zarar verebilecek davranışlar): Yok Var-----

Ailenin ve ona yakın olan kişilerin hastalığa karşı tutumu:-----

Örüntü ile ilgili NANDA tanısı:-----

9. Cinsellik ve Üreme

Cinsel yaşamında değişiklik: Yok Var-----

Doğum kontrol yöntemi kullanma durumu: Yok Var-----

Libido: Var Yok

Menstruasyon öyküsü: Düzenli Düzensiz Son adet tarihi (SAT):-----

Menopoz/Andropoz: Var Yok

Gebelik: Var Yok

Vaginal akıntı: Var Yok

Memeler: Akıntı Şekil bozukluğu Ağrı Kitle

Penil veya genital ülser: Var Yok

Cinsel yolla bulaşan hastalık öykü durumu: Yok Var-----

Örüntü ile ilgili NANDA tanısı:-----

10. Stres ile Baş etme/Tolere Etme Durumu

Yaşadığı güçlük, sıkıntı ve engel: Yok Var-----

Bu güçlük ve engellerle nasıl baş edebiliyor?-----

Başa çıkma: İyi Orta Zayıf

İhtiyaç duyduğunda bakım verebilecek birey: Yok Var-----

Yaşadığı sıkıntılı durumlarla baş etmede ailesinin verdiği desteği yeterli bulma durumu:

Yeterli Kısmen yeterli Yetersiz

Son bir yıl içinde yaşadığı önemli yaşam değişiklikleri: Yok Var-----

Hastalık veya hastaneye yatmaya ilişkin endişeleri (Parasal, özbakım...):

Yok Var-----

Örüntü ile ilgili NANDA tanısı: -----

11. İnanç ve Değerler Şekli

Manevi değerlerinizde hastalık sürecinde değişiklik: Yok Var-----

Baş etmeyi kolaylaştırıcı manevi ya da kültürel uygulamalar: Yok Var-----

İnançlarınız doğrultusunda sağlık uygulamalarına ilişkin kısıtlama ya da yasaklar:

Yok Var-----

Yaşam hakkındaki inanç ve değerleri: -----

Ölüm hakkındaki inanç ve değerleri: -----

Örüntü ile ilgili NANDA tanısı: -----

12. Konfor/Rahatlık

Ağrı Değerlendirme Skalası

0 - Yok 10 – Çok Fazla

Ağrının şiddeti:

Ağrının yeri:----- Ağrının sıklığı:-----

Ağrının başlama zamanı ve süresi:-----

Ağrının niteliği: Zonklayıcı Yanıcı Batıcı Yangı
 Künt Bıçak saplanır tarzda Diğer-----

Ağrıyı Azaltan Faktörler: Ortam değişikliği Hareket Pozisyon
 Masaj İlaç Diğer-----

Ağrıyı Arttıran Faktörler: Oturma Masaj Hareket
 Pozisyon Diğer-----

Hastanın ağrıyı azaltmak için yaptığı uygulama: Yok Var-----

Ağrının yaşam kalitesine etkisi: Yok Var-----

Ağrıya eşlik eden bulgular: Bulantı-kusma Uykusuzluk İştahsızlık
 Fizik aktivitede azalma Sosyal aktivitede azalma Terleme Diğer-----

Konfor Değerlendirme Skalası

0 -Konforsuzluk 10-Yüksek Konfor

Konforu artırma isteği: Yok Var Ağrı: Yok Var

Örüntü ile ilgili NANDA tanısı: -----

13.Büyüme Gelişme

Bu örüntü ile ilgili veriler ilgili uygulama alanlarında toplanacaktır.

Fiziksel Değerlendirme (Objektif):

Genel görünüm: Bakımlı Bakımsız

(Banyo yapma sıklığı:-----/hafta Diş fırçalama sıklığı:-----/gün)

Kilo: ----- Boy: -----

Beden Kütle İndeksi (kilo/boy²):-----

Değerlendirme: < 20 zayıf 20-24.9 uygun kilo 25-29.9 hafif obez
 30-39.9 obez > 40 aşırı obez

Son 1 yılda kilo alma/kilo kaybı durumu: Yok Var-----

Ateş:----- Nabız:----- Güçlü Zayıf Düzenli Düzensiz

Kan basıncı:----- Sağ kol Sol kol Oturarak Yatış

Solunum hızı:-----/dk

Solunumun niteliği: Normal Yüzeysel Hızlı Çabalı
 Bilateral Temiz Zorlu

Akciğer (solunum) sesleri: Temiz Yok Azalmış Wheezing
 Raller Ronküs Konjesyon

Öksürük : Evet Hayır Prodüktif Nonprodüktif Diğer-----

Balgam : Yok Var (Özelliği)-----

Tbc öyküsü: Yok Var-----

Dispne: Yok Gece gelen dispne Çaba dispnesi Ortopne

Sınıf 1: Nefes darlığı, aktivite ile uyumlu

Sınıf 2: Nefes darlığı, merdiven veya yokuş çıkarken

Sınıf 3: Nefes darlığı, normal hızla yürüme (kendi hızında yürüyebilme)

Sınıf 4: Nefes darlığı, 100 m yürüme, giyinme ve konuşma sırasında

Kalp Hızı: Düzenli Düzensiz

Kalp sesleri: Normal (S1-S2) Patolojik ses (S3-S4, üfürüm vb.)

Boyun venöz dolgunluk : Var Yok

Periferik Nabızlar: Açık Zayıf Alınamıyor Tril Yok

Siyanoz: Yok Periferik Santral

Karotid Arter Palpasyon ve Oskültasyonu: 0:Yok 1:İpliksi 2:Zayıf 3:Normal 4:Sıçrayıcı

Jugular Ven Distansiyonu: Var Yok

Tırnak Yatağı Rengi: Pembe Mavi Soluk

Kapiller Dolum:------(normalde 2 sn.den az)

Kalp Sesleri Dinleme Odakları

Aort odağı: Normal Patolojik Triküspit odak: Normal Patolojik

Mitral odak: Normal Patolojik Pulmoner odak: Normal Patolojik

EKG Ritim: Taşikardi Biradikardi Aritmi/disritmi

Göğüste ağrı: Var Yok İstirahatte Eforla Süresi: ----- Yayılımı: ---

İlaca yanıtı: Var Yok

Varis: Var Yok

Venöz bozukluk: Var Yok

Hipertansiyon öyküsü: Var Yok

Extremitelerde renk değişikliği (Raynoud vb.): Var Yok

Extremitelerde çaba ile ağrı (kladikasyon) Var Yok

Barsak sesleri: Normoaktif (-----/dk) Hiperaktif Hipoaktif

Diyabet öyküsü: Yok Var

Kaç yıldır diyabetik: ----- Diyet Oral antidiyabetik İnsülin Almıyor

Diyabet Komplikasyonları: Hayır Evet-----

Ayak bakımı: Evet Hayır

Hipertroidi: Yok Var----- Tedavi alma durumu: Hayır Evet-----

Hipotroidi: Yok Var----- Tedavi alma durumu: Hayır Evet-----

Eklem hareketleri: Aktif hareketler Pasif hareketler

Kas kuvveti: Kasılma yok Dirence karşı az kasılma Dirence karşı aktif hareket

Deride lezyonlar: Yok Var----- Deride renk değişikliği: Yok Var-----

Kaşınıtı: Yok Var----- Kuruluk: Yok Var-----

Döküntü: Yok Var----- Tırnaklar değişme: Yok Var-----

Ciltte sarılık: Yok Var----- Deri altı nodülleri: Yok Var-----

Solukluk: Yok Var----- Diğer: -----

Deri turgoru: Normal Azalmış Çok azalmış

Ödem: Yok Var Bifusser Anazarka Pretibial Sakral Trunkal

Ödem varsa gode derinliği: 2mm (+) 4mm (++) 6mm (+++) 8mm (++++)

Postürde bozukluk: Yok Var-----

LABORATUVAR BULGULARI

KAN BİYOKİMYASI		
Tam kan sayımı:		
WBC (Lökosit):-----		
RBC (Eritrosit):-----		
PLT (Trombosit):-----		
Hb:----- Htc:-----		
SGOT :		CRP:
SGPT :	T.Bil:	RF:
ALP :	D.Bil:	Sedimentasyon hızı:
GGT :	FT3:	CPK:
ÜRE :	FT4:	CK-MB:
KREATİN:	TSH:	LDH:
HDL:	ANA:	Protrombin zamanı:
LDL:	ASO:	Diğer:
TKŞ:-----		AKŞ:-----
Na:-----		K:-----
Ca:-----		Cl:-----
İDRAR BİYOKİMYASI		
Rutin idrar:		Keton :
Dansite :		Alb :
Glikoz :		Bil :
PH :		Sediment :
Bakteriyolojik ve mikrobiyolojik incelemeler		
Hepatit markerları:		Gaita kültürü:
Hemokültür :		İdrar kültürü:

RUHSAL DURUM DEĞERLENDİRMESİ GÖZLEM – GÖRÜŞME RAPORU SİSTEMATİĞİ

Hareket Sistemi Hareketlerde azalma / artma Sürekli aynı pozisyonda durma Tekrarlayan hareketler Kendisine zarar verici davranışlar Çevresine zarar verici davranışlar Kendine özgü dikkat çekici davranışlar Hareketlerde uyum Engellenemeyen dürtü ve istekler	Bilişsel Süreçler Bilinç; açık/bulanık/kapalı Bellek; anlık/yakın/uzak Oryantasyon; zaman/yer/kişiyeye Dikkat; artma/azaltma/toplamada güçlük Dinlemede güçlük Algı; illüzyon, halüsyon,derealizasyon,depersonalizasyon, içgörü, bireyin hastalanma ile kendisi hakkındaki görüşlerinde değişme, başkalarının hastalanma ile kendisi hakkındaki görüşlerinin değiştiğini düşünme, kendi bedeni hakkındaki görüşlerinde değişme, bireyde değersizlik duyguları
Sinir Sistemi Kaslarda güçsüzlük Uyuşukluk Tremor Duyu kaybı Afazi Disknezi Akatizi Distoni Epileptik nöbet	Düşünce içeriği ve süreci; soyut düşünme yetisinde bozulma, problem çözme yetisinde bozulma, matematiksel işlemleri yapma yeteneğinde bozulma, obsesyon, fobi, delir, enkoherans, fikir uçuşmaları, klang çağrışımı Karar verme ve yargılama; diğer insanların haklarına saygı gösterme, sosyal kurallara uyma, olayların sonucunu düşünerek karar verme, yaşam olaylarını kendi değerleri doğrultusunda değerlendirme Bilgi edinme ve öğrenme; verilen testleri ya da kendisinden yapması istenilenleri yapabilme, öğrenmeye isteklilik, öğretilen bilgileri tekrar edebilme
Emosyonel Süreçler Hızlı duygulanım değişiklikleri Duruma uygun olmayan duygulanım Ambivalans Anksiyete Korku Öfke Aşırı mutsuz olma Aşırı neşeli olma Umutsuzluk	Değerlendirme Süreçleri Bireyin var olan değerleri ve inançları ile ilgili değişiklik Durumu ya da hastalığı nedeniyle Tanrı'yı değerlendirmede değişiklik Kültürel değerlerle çatışma Bireyin dünya görüşünde değişiklik (çevre, barış, ekonomi vb.)

Bireyin Adı, Soyadı:

Tanısı:

TARİH	TANILAMA		PLANLAMA		UYGULAMA			DEĞERLENDİRME
	Hemşirelik Tanısı	Nedenleri	Amaçlar/ beklenen hasta sonuçları	Hemşirelik Girişimleri	E	H	Uygulamama nedeni	Tarih/Saat
			Kısa Dönem					
	<u>Tanımlayıcı Özellikler</u>		Uzun Dönem					

*Formu önlü arkalı doldurunuz. Bakım planı uygulanan her gün için ayrı form hazırlanmalıdır. Aynı gün için uygulanan sürece ait tanımlar alt alta sıralanabilir, ayrı sayfalar kullanmanıza gerek yoktur.

HASTALIKLAR VE HEMŞİRELİK BAKIMI III DERSİ UYGULAMA MODÜLÜ
RUH SAĞLIĞI VE HASTALIKLARI HEMŞİRELİĞİ
RUH SAĞLIĞINI KORUMA VE İYİLEŞTİRME ÇALIŞMASI

Hedef grup:
Konu:
Hedefler:
Faaliyetler:
Ekip

HEMŐİRELİKTE
YÖNETİM
UYGULAMASI

HEMŞİRELİKTE YÖNETİM UYGULAMASI

TANIM

Hemşirelikte Yönetim Uygulaması, uygulama modülü içerisinde entegre olarak yürütülecektir.

Uygulama, öğrencilerimizin uygulamaya çıkacakları kurumlarda **Koruyucu Sağlık Uygulamaları ve Ruhsal Hastalıklar ve Hemşirelik Bakımı Uygulaması** ile entegre olarak yürütülecektir.

Hemşirelik Hizmetleri Yönetimi:

Sağlık hizmetlerinin organizasyon yapısı içinde hastanede hemşirelik hizmetleri yönetim sürecini uygulayabilmeli ve hemşirelik hizmetleri yönetimi kapsamında edinmiş olduğu bilgilere yönelik uygulama raporu hazırlayabilmelidir.

Öğrencilerin kazanması gereken beceriler:

1. Kurumun genel yönetim, örgütlenme yapısını ve işleyişini değerlendirme
2. Kurumun genel yapısını (misyon, vizyon, değerleri, etik kuralları vb.) inceleme
3. Kurumda çalışanlar arasındaki iletişimi raporlama
4. SWOT analizi yapma
5. Birimde yaşanan çatışmaları analiz etme, çatışmanın nedenlerini belirleme, belirlenen çatışmanın yönetimi için en uygun çözüm yaklaşımını uygulama ve sonuçlarını değerlendirme
6. Sorun belirleme, sorunların çözümünde bilimsel sorun çözme ve karar verme yaklaşımlarını kullanma
7. Liderlik ve izleyen kavramlarını tanımlama
8. Kendi liderlik yaklaşımını belirleme
9. Günlük iş planı hazırlama
10. Personeli değerlendirme ve ödüllendirme yöntemlerini belirtme
11. Birimde çalışan güvenliğine yönelik alınan güvenlik önlemlerini değerlendirme
12. Kurumda çalışan güvenliğine yönelik alınması gereken önlemler konusunda önerilerde bulunma

Uygulamada Ölçme ve Değerlendirme:

*Öğrencilerimizden **27 Nisan- 08 Haziran 2023** tarihlerinde Koruyucu Sağlık Hizmetleri Uygulaması ve Ruhsal Hastalıklar ve Hemşirelik Bakımı Uygulama alanlarında, Hemşirelikte Yönetim Uygulama dosyasında yer alan uygulama raporlarını hazırlamaları beklenmektedir. Uygulama kapsamında hazırlanan raporlar EGEDERS üzerinden yapılacak açıklamalar doğrultusunda “**Hemşirelikte Yönetim Uygulaması Ödevi (Koruyucu Sağlık Hizmetleri Uygulama Alanı)**” ve “**Hemşirelikte Yönetim Uygulaması Ödevi (Ruhsal Hastalıklar ve Hemşirelik Bakımı Uygulama Alanı)**” olarak oluşturulan ödev sekmelerinden ayrı ayrı sisteme yüklenmelidir.

Not: Sisteme ödev yüklerken tek bir Word dosyası olacak şekilde, ödev başlıklarına “**Hemşirelikte Yönetim Uygulaması Ödevi**” ve Ad- Soyad, Öğrenci No yazılması gerekmektedir.

Ödevlerin değerlendirmeye alınabilmesi için bildirilen **son gönderim tarihine kadar** yükleme yapılmalıdır.

Hemşirelikte Yönetim Uygulaması Sorumlu Öğretim Üye ve Elemanları

Doç. Dr. Fahriye VATAN

Arş. Gör. Meltem DURSUN ENGİN

DEĞERLENDİRME FORMLARI
(Hemşirelikte Yönetim Anabilim Dalı)

Koruyucu Sağlık Hizmetleri Uygulama Alanında Hemşirelikte Yönetim ile İlgili Yapılacak Uygulamalar	PUAN
1. Kurumun Yönetimi ve Örgütlenmesi (50 puan)	
2. Çatışmayı Yönetme (50 puan)	
TOPLAM	

Ruhsal Hastalıklar ve Hemşirelik Bakımı Uygulama Alanında Hemşirelikte Yönetim ile İlgili Yapılacak Uygulamalar	PUAN
1. Sorun Çözme ve Değişim Yönetimi (50 puan)	
2. İnsan Kaynakları Yönetimi Uygulamalarını Değerlendirme (50 puan)	
TOPLAM	

HEMŞİRELİKTE YÖNETİM UYGULAMASI DEĞERLENDİRME FORMLARI
(Koruyucu Sağlık Hizmetleri Uygulamasında uygulama alanına özgü hazırlanacaktır)

Öğrencinin Adı Soyadı:
Uygulama Yaptığı Kurum/Birim:

Okul No:

A. KURUMUN YÖNETİMİ ve ÖRGÜTLENMESİ	PUAN
1. Uygulama yaptığınız kurumun genel yönetim ve örgütlenme yapısını, web sayfasını inceleyerek, kurumda/birimde gözlem yaparak ve konu ile ilgili kişilerle görüşerek aşağıdaki soruları yanıtlayınız (50 puan).	
<ul style="list-style-type: none">• Kurumun tarihçesinin bir kopyasını inceleyerek kısa bir özetini kendi tümcelerinizle yazınız (10 puan).• Kurumun misyon ve vizyonunu yazınız (10 puan).• Kurumun değerlerini ve etik ilkelerini yazınız (10 puan).• Kurumun örgütlenme yapısını/şemasını inceleyerek, birimler arasındaki (özellikle hemşirelik) yönetim ilişkilerini değerlendiriniz (10 puan).• Kuruma yönelik SWOT analizi yapınız (10 puan).	
B. İLETİŞİM VE ÇATIŞMA	
1. Birim içi ve dışı iletişimin (sözlü, yazılı) nasıl olduğunu inceleyerek yazınız. (Çalışanların günlük iş bölümü, takım toplantıları, ziyaret raporu, ilan tahtası, kod alarmı, çağrı zili, telefon, çağrı cihazı, vb.) (10 puan).	
2. Birimde, gözlemlediğiniz veya olası bir çatışmayı aşağıdaki başlıklar altında analiz ederek yorumlayınız (40 puan). <ul style="list-style-type: none">• Yaşanan olayı/durumu kısaca açıklayınız (5 puan).• Çatışmanın kim ya da kimler arasında gerçekleştiğini yazınız (5 puan).• Çatışmanın ortaya çıkmasına neden olan etmenleri yazınız (5 puan).• Çatışmanın taraflar, kurum ve hizmet üzerindeki etkileri nelerdir? Açıklayınız (5 puan).• Çatışma çözümüne yönelik hangi girişimlerde bulunuldu? Açıklayınız (5 puan).• Yönetici hangi çatışma çözme stratejisini kullandı? Açıklayınız (5 puan).• Çatışma çözüm süreci sonrası ne tür sonuçlar ortaya çıktı? Yorumlayınız. (Çatışma çözüm stratejisinin etkinliğini değerlendiriniz) (5 puan).• Siz yönetici olsaydınız hangi çatışma çözüm stratejisini kullanırdınız? Nedenini açıklayınız (5 puan).	

HEMŞİRELİKTE YÖNETİM UYGULAMASI DEĞERLENDİRME FORMLARI
(Ruhsal Hastalıklar ve Hemşirelik Bakımı Uygulamasında uygulama alanına özgü hazırlanacaktır)

Öğrencinin Adı Soyadı:
Uygulama Yaptığı Kurum/Birim:

Okul No:

A. SORUN ÇÖZME ve DEĞİŞİM PLANLAMA	PUAN
1. Uygulama yaptığınız birimde bir sorun belirleyip, değişim planı adımlarını izleyerek çözüm geliştiriniz (50 puan).	
• Sorunu belirtiniz (5 puan).	
• Değişim planı için tahmini zaman yazınız (5 puan).	
• Yapılacak değişikliği tanımlayınız (5 puan).	
• Kısa dönem amaçları belirtiniz (10 puan).	
• Uzun dönem amaçları belirtiniz (10 puan).	
• Amaçlara ulaşmada adımları yazınız (5 puan).	
• Kullanacağınız değişim stratejilerini belirtiniz (5 puan).	
• Kendinizi desteklemesini istediğiniz kolaylaştırıcıları belirtiniz (5 puan).	
B. İNSAN KAYNAKLARI YÖNETİMİ	
1. Kurumun organizasyon şemasında “Hemşirelik Hizmetleri Yönetimi/Sağlık Bakım Hizmetleri Müdürlüğü”nün yerini belirtiniz (5 puan).	
2. Birimin bir günlük iş planını hazırlayınız (15 puan).	
✓ O vardiyadaki iş planını liste halinde belirtiniz. ✓ 8 saati kapsayacak iş planı hazırlayınız. ✓ İş akışını saat saat belirtiniz. ✓ İş planı listesinde tüm faaliyetleri açıkça gösteriniz.	
3. Personeli değerlendirme ve ödüllendirme yöntemlerini belirtiniz (10 puan).	
4. Çalışan güvenliğine yönelik uygulamaları değerlendiriniz (10 puan).	
5. Uygulama yaptığınız birim yöneticisinin liderlik özelliklerini belirleyiniz (10 puan).	
• Birim yöneticisinin liderlik tipini belirleyiniz.	
• Birim yöneticisinin liderlik tipine özgü liderlik özelliklerini belirtiniz.	